

**Statistiques Tracking
PARISLONGCHAMP
C8 - QATAR PRIX DE SAINT-NICOLAS - 1850m
dimanche 10 septembre 2023 - 00:00
Redk du 1er: 1'02"36**

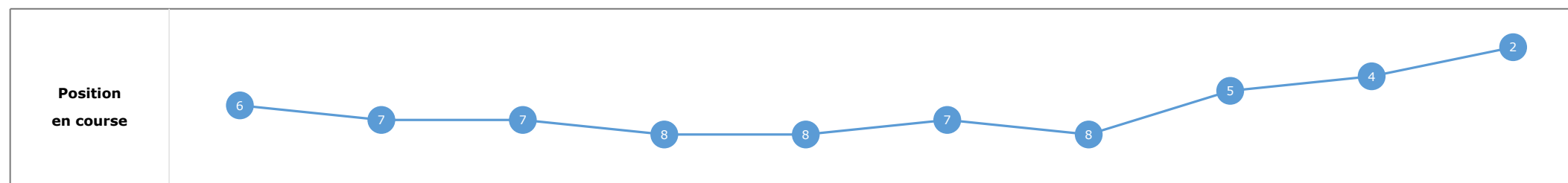
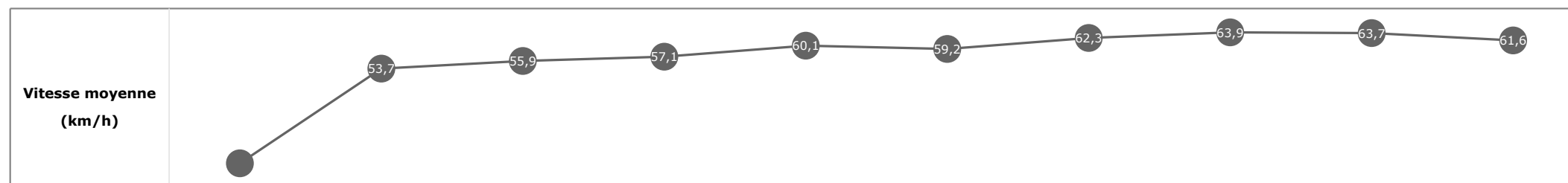
Partant (corde)	Cheval	Arrivée officielle	Tronçons de 200m Temps passage en tête Durée du tronçon		DEP - 950m	1000m - 800m	800m - 600m	600m - 400m	400m - 200m	200m - ARR	Temps officiel	Derniers 600m	Parcours vs. 1er
			Vitesse Max	200m les plus rapides	00:56.04 00:56.04	01:08.24 00:12.20	01:20.22 00:11.98	01:31.99 00:11.77	01:43.39 00:11.39	01:55.36 00:11.97			
					T1	T2	T3	T4	T5	T6			
4 (6)	MAX VERST M. BARZALONA	1	66,96 T4	00:11.25 T5	00:56.93 8 00:56.93	01:09.28 7 00:12.35	01:20.94 8 00:11.66	01:32.36 5 00:11.42	01:43.62 4 00:11.25	01:55.37 00:11.74	1'55"37	00:34.42	
5 (3)	EL MANIFICO C. DEMURO	2	66,10 T5	00:11.38 T5	00:56.41 3 00:56.41	01:08.51 2 00:12.10	01:20.36 2 00:11.84	01:32.01 2 00:11.64	01:43.39 1 00:11.38	01:55.36 00:11.97	1'55"37	00:35.00	-2,91
2 (5)	GAYLOR SENORA A. LEMAITRE	3	65,88 T4	00:11.31 T5	00:56.74 6 00:56.74	01:08.98 5 00:12.24	01:20.74 6 00:11.75	01:32.16 3 00:11.42	01:43.48 2 00:11.31	01:55.48 00:12.00	1'55"49	00:34.74	0,16
1 (10)	PANNETONE S. PLANQUE	4	65,66 T4	00:11.37 T5	00:57.16 9 00:57.16	01:09.47 9 00:12.31	01:21.07 9 00:11.60	01:32.53 8 00:11.46	01:43.90 7 00:11.37	01:55.74 00:11.83	1'55"75	00:34.67	-2,11
6 (1)	HARTWOOD MAN F. VERON	5	65,95 T5	00:11.43 T5	00:56.70 5 00:56.70	01:09.01 6 00:12.31	01:20.67 5 00:11.66	01:32.22 4 00:11.54	01:43.66 5 00:11.43	01:55.74 00:12.08	1'55"75	00:35.07	3,20
7 (7)	LAZY E. HARDOUIN	6	66,85 T4	00:11.26 T5	00:57.18 10 00:57.18	01:09.57 10 00:12.39	01:21.13 10 00:11.55	01:32.63 9 00:11.50	01:43.90 6 00:11.26	01:55.81 00:11.90	1'55"81	00:34.67	3,91
9 (4)	DAZZLE AT DAWN S. RUIS	7	66,20 T4	00:11.44 T4	00:56.52 4 00:56.52	01:08.82 4 00:12.30	01:20.55 4 00:11.72	01:31.99 1 00:11.44	01:43.48 3 00:11.49	01:55.83 00:12.35	1'55"84	00:35.28	4,69
8 (2)	NOSDARGENT M. GUYON	8	65,77 T4	00:11.58 T5	00:56.91 7 00:56.91	01:09.28 8 00:12.37	01:20.90 7 00:11.61	01:32.49 6 00:11.59	01:44.07 8 00:11.58	01:56.35 00:12.28	1'56"36	00:35.45	1,25
10 (8)	IL VINCITORE C. DEHENS	9	63,22 T2	00:11.95 T3	00:56.28 2 00:56.28	01:08.54 3 00:12.25	01:20.50 3 00:11.95	01:32.74 10 00:12.24	01:45.49 9 00:12.74	01:59.63 00:14.14	1'59"64	00:39.13	0,56
3 (9)	LAURENT B. MARIE	10	62,57 T4	00:11.98 T3	00:56.04 1 00:56.04	01:08.24 1 00:12.20	01:20.22 1 00:11.98	01:32.50 7 00:12.27	01:46.49 10 00:13.99	02:07.02 00:20.53	2'07"03	00:46.80	-4,47

**Statistiques Tracking
PARISLONGCHAMP
C8 - QATAR PRIX DE SAINT-NICOLAS - 1850m
dimanche 10 septembre 2023 - 00:00
Redk du 1er: 1'02"36**

Cheval **MAX VERST**
 Jockey **M. BARZALONA**
 Rang d'arrivée **1**
 Temps de parcours **01:55.37** redk : **1'02"36**
 Tronçon le plus rapide **00:11.25** (tronçon 400m - 200m)
 Vitesse maximale **66,96** (tronçon 600m - 400m)
 Vitesse moyenne **58**

Données de tracking

Tronçons de 200m	DEP 1750m	1800m 1600m	1600m 1400m	1400m 1200m	1200m 1000m	1000m 800m	800m 600m	600m 400m	400m 200m	200m ARR
Temps de parcours	00:05.39	00:18.82	00:31.80	00:44.68	00:56.93	01:09.28	01:20.94	01:32.36	01:43.62	01:55.37
Temps du tronçon	00:05.39	00:13.42	00:12.98	00:12.87	00:12.25	00:12.35	00:11.66	00:11.42	00:11.25	00:11.74
Vitesse moyenne	27,2	53,7	55,9	57,1	60,1	59,2	62,3	63,9	63,7	61,6


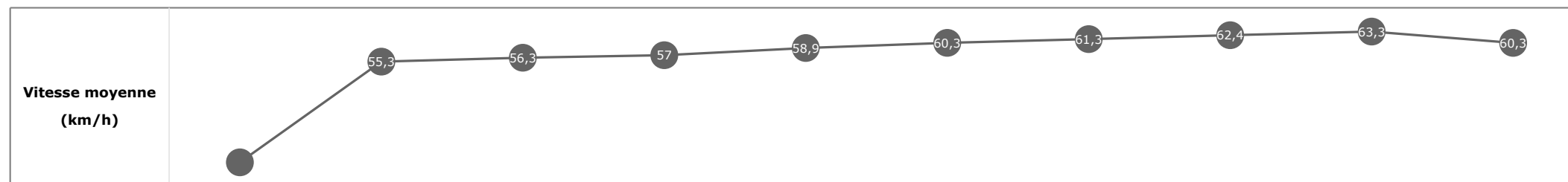


**Statistiques Tracking
PARISLONGCHAMP
C8 - QATAR PRIX DE SAINT-NICOLAS - 1850m
dimanche 10 septembre 2023 - 00:00
Redk du 1er: 1'02"36**

Cheval **EL MANIFICO**
 Jockey **C. DEMURO**
 Rang d'arrivée **2**
 Temps de parcours **01:55.36** redk : **1'02"36**
 Tronçon le plus rapide **00:11.38** (tronçon 400m - 200m)
 Vitesse maximale **66,10** (tronçon 400m - 200m)
 Vitesse moyenne **57,9**

Données de tracking

Tronçons de 200m	DEP 1750m	1800m 1600m	1600m 1400m	1400m 1200m	1200m 1000m	1000m 800m	800m 600m	600m 400m	400m 200m	200m ARR
Temps de parcours	00:05.25	00:18.29	00:31.12	00:44.00	00:56.41	01:08.51	01:20.36	01:32.01	01:43.39	01:55.36
Temps du tronçon	00:05.25	00:13.03	00:12.82	00:12.87	00:12.41	00:12.10	00:11.84	00:11.64	00:11.38	00:11.97
Vitesse moyenne	28,2	55,3	56,3	57	58,9	60,3	61,3	62,4	63,3	60,3


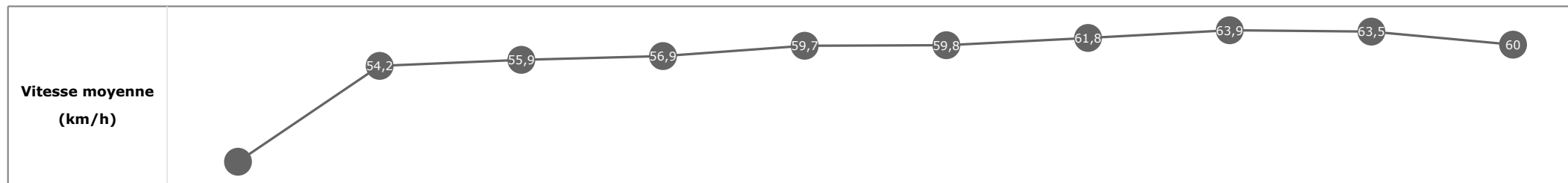


**Statistiques Tracking
PARISLONGCHAMP
C8 - QATAR PRIX DE SAINT-NICOLAS - 1850m
dimanche 10 septembre 2023 - 00:00
Redk du 1er: 1'02"36**

Cheval **GAYLOR SENORA**
 Jockey **A. LEMAITRE**
 Rang d'arrivée **3**
 Temps de parcours **01:55.48** redk : **1'02"42**
 Tronçon le plus rapide **00:11.31** (tronçon 400m - 200m)
 Vitesse maximale **65,88** (tronçon 600m - 400m)
 Vitesse moyenne **58**

Données de tracking

Tronçons de 200m	DEP 1750m	1800m 1600m	1600m 1400m	1400m 1200m	1200m 1000m	1000m 800m	800m 600m	600m 400m	400m 200m	200m ARR
Temps de parcours	00:05.19	00:18.51	00:31.54	00:44.43	00:56.74	01:08.98	01:20.74	01:32.16	01:43.48	01:55.48
Temps du tronçon	00:05.19	00:13.31	00:13.02	00:12.89	00:12.30	00:12.24	00:11.75	00:11.42	00:11.31	00:12.00
Vitesse moyenne	28,2	54,2	55,9	56,9	59,7	59,8	61,8	63,9	63,5	60

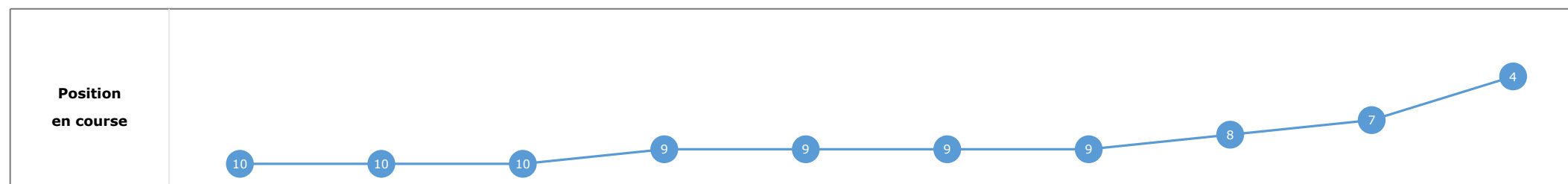
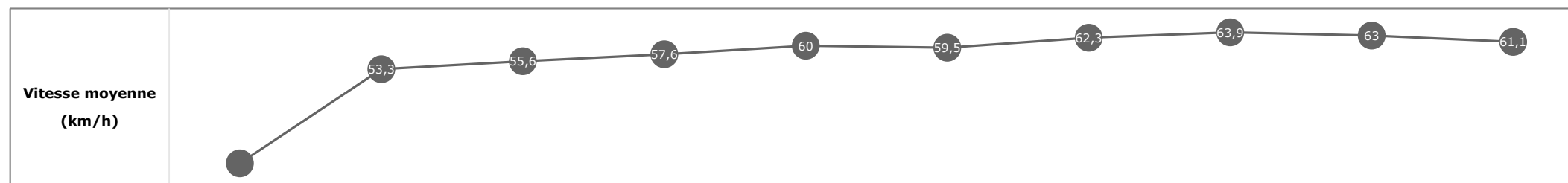


**Statistiques Tracking
PARISLONGCHAMP
C8 - QATAR PRIX DE SAINT-NICOLAS - 1850m
dimanche 10 septembre 2023 - 00:00
Redk du 1er: 1'02"36**

Cheval **PANNETONE**
 Jockey **S. PLANQUE**
 Rang d'arrivée **4**
 Temps de parcours **01:55.74** redk : **1'02"56**
 Tronçon le plus rapide **00:11.37** (tronçon 400m - 200m)
 Vitesse maximale **65,66** (tronçon 600m - 400m)
 Vitesse moyenne **57,8**

Données de tracking

Tronçons de 200m	DEP 1750m	1800m 1600m	1600m 1400m	1400m 1200m	1200m 1000m	1000m 800m	800m 600m	600m 400m	400m 200m	200m ARR
Temps de parcours	00:05.67	00:19.26	00:32.26	00:44.91	00:57.16	01:09.47	01:21.07	01:32.53	01:43.90	01:55.74
Temps du tronçon	00:05.67	00:13.59	00:13.00	00:12.64	00:12.24	00:12.31	00:11.60	00:11.46	00:11.37	00:11.83
Vitesse moyenne	26,1	53,3	55,6	57,6	60	59,5	62,3	63,9	63	61,1

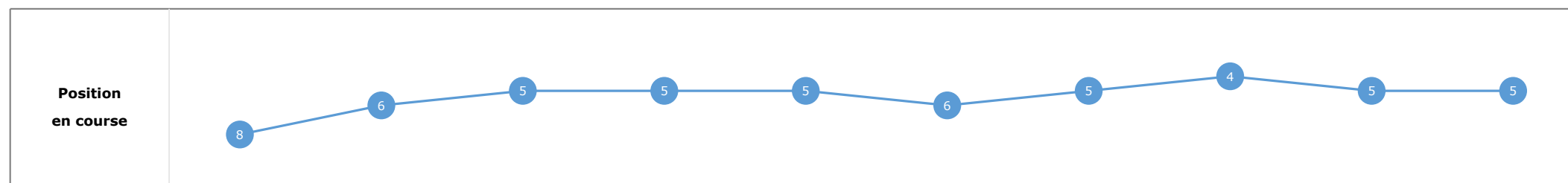
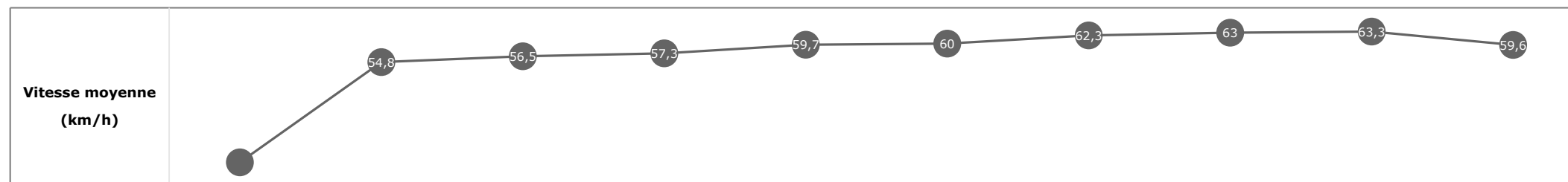


**Statistiques Tracking
PARISLONGCHAMP
C8 - QATAR PRIX DE SAINT-NICOLAS - 1850m
dimanche 10 septembre 2023 - 00:00
Redk du 1er: 1'02"36**

Cheval **HARTWOOD MAN**
 Jockey **F. VERON**
 Rang d'arrivée **5**
 Temps de parcours **01:55.74** redk : **1'02"56**
 Tronçon le plus rapide **00:11.43** (tronçon 400m - 200m)
 Vitesse maximale **65,95** (tronçon 400m - 200m)
 Vitesse moyenne **57,9**

Données de tracking

Tronçons de 200m	DEP 1750m	1800m 1600m	1600m 1400m	1400m 1200m	1200m 1000m	1000m 800m	800m 600m	600m 400m	400m 200m	200m ARR
Temps de parcours	00:05.53	00:18.67	00:31.47	00:44.31	00:56.70	01:09.01	01:20.67	01:32.22	01:43.66	01:55.74
Temps du tronçon	00:05.53	00:13.13	00:12.80	00:12.83	00:12.38	00:12.31	00:11.66	00:11.54	00:11.43	00:12.08
Vitesse moyenne	27	54,8	56,5	57,3	59,7	60	62,3	63	63,3	59,6


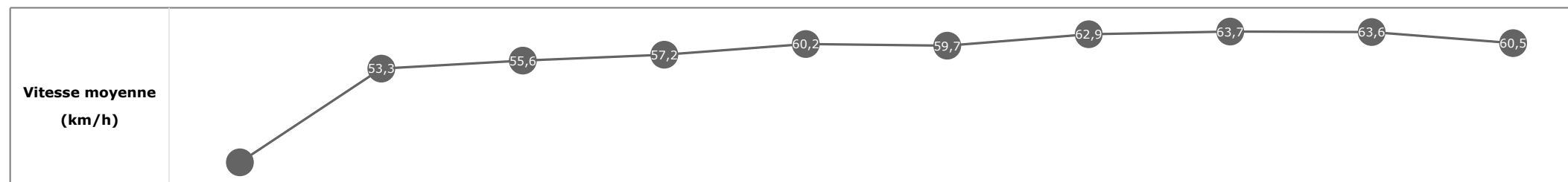


**Statistiques Tracking
PARISLONGCHAMP
C8 - QATAR PRIX DE SAINT-NICOLAS - 1850m
dimanche 10 septembre 2023 - 00:00
Redk du 1er: 1'02"36**

Cheval **LAZY**
 Jockey **E. HARDOUIN**
 Rang d'arrivée **6**
 Temps de parcours **01:55.81** redk : **1'02"60**
 Tronçon le plus rapide **00:11.26** (tronçon 400m - 200m)
 Vitesse maximale **66,85** (tronçon 600m - 400m)
 Vitesse moyenne **57,9**

Données de tracking

Tronçons de 200m	DEP 1750m	1800m 1600m	1600m 1400m	1400m 1200m	1200m 1000m	1000m 800m	800m 600m	600m 400m	400m 200m	200m ARR
Temps de parcours	00:05.45	00:19.03	00:32.04	00:44.93	00:57.18	01:09.57	01:21.13	01:32.63	01:43.90	01:55.81
Temps du tronçon	00:05.45	00:13.58	00:13.01	00:12.88	00:12.24	00:12.39	00:11.55	00:11.50	00:11.26	00:11.90
Vitesse moyenne	27,2	53,3	55,6	57,2	60,2	59,7	62,9	63,7	63,6	60,5

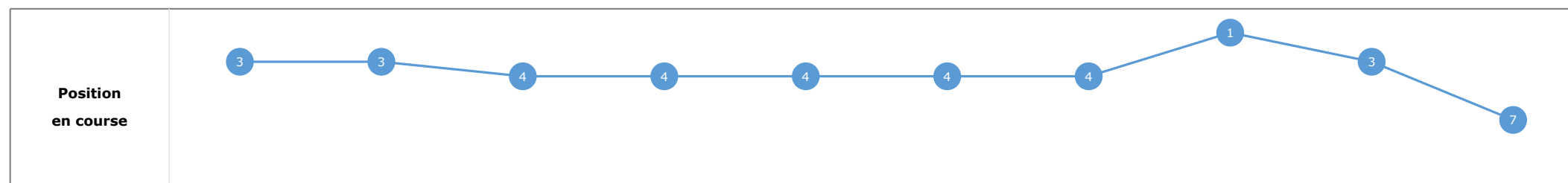
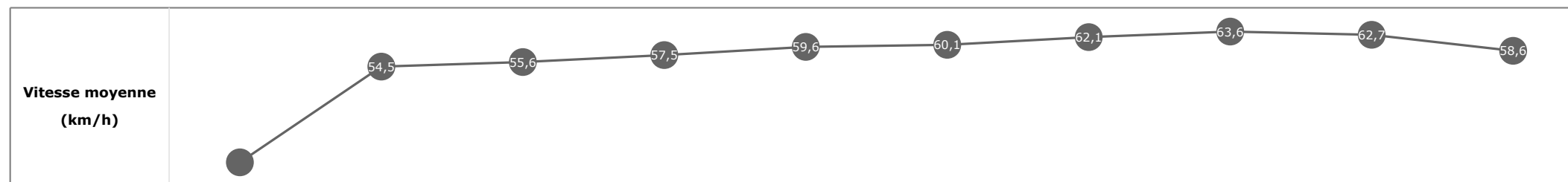


**Statistiques Tracking
PARISLONGCHAMP
C8 - QATAR PRIX DE SAINT-NICOLAS - 1850m
dimanche 10 septembre 2023 - 00:00
Redk du 1er: 1'02"36**

Cheval **DAZZLE AT DAWN**
 Jockey **S. RUIS**
 Rang d'arrivée **7**
 Temps de parcours **01:55.83** redk : **1'02"61**
 Tronçon le plus rapide **00:11.44** (tronçon 600m - 400m)
 Vitesse maximale **66,20** (tronçon 600m - 400m)
 Vitesse moyenne **57,9**

Données de tracking

Tronçons de 200m	DEP 1750m	1800m 1600m	1600m 1400m	1400m 1200m	1200m 1000m	1000m 800m	800m 600m	600m 400m	400m 200m	200m ARR
Temps de parcours	00:05.04	00:18.28	00:31.28	00:44.15	00:56.52	01:08.82	01:20.55	01:31.99	01:43.48	01:55.83
Temps du tronçon	00:05.04	00:13.23	00:13.00	00:12.86	00:12.37	00:12.30	00:11.72	00:11.44	00:11.49	00:12.35
Vitesse moyenne	29,5	54,5	55,6	57,5	59,6	60,1	62,1	63,6	62,7	58,6


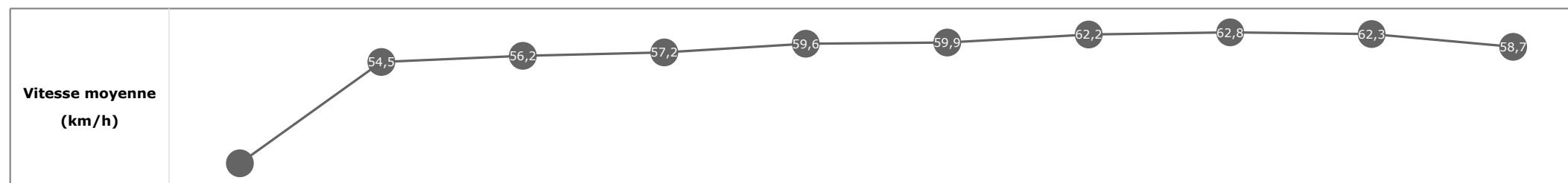


**Statistiques Tracking
PARISLONGCHAMP
C8 - QATAR PRIX DE SAINT-NICOLAS - 1850m
dimanche 10 septembre 2023 - 00:00
Redk du 1er: 1'02"36**

Cheval **NOSDARGENT**
 Jockey **M. GUYON**
 Rang d'arrivée **8**
 Temps de parcours **01:56.35** redk : **1'02"89**
 Tronçon le plus rapide **00:11.58** (tronçon 400m - 200m)
 Vitesse maximale **65,77** (tronçon 600m - 400m)
 Vitesse moyenne **57,6**

Données de tracking

Tronçons de 200m	DEP 1750m	1800m 1600m	1600m 1400m	1400m 1200m	1200m 1000m	1000m 800m	800m 600m	600m 400m	400m 200m	200m ARR
Temps de parcours	00:05.65	00:18.93	00:31.83	00:44.59	00:56.91	01:09.28	01:20.90	01:32.49	01:44.07	01:56.35
Temps du tronçon	00:05.65	00:13.28	00:12.89	00:12.76	00:12.31	00:12.37	00:11.61	00:11.59	00:11.58	00:12.28
Vitesse moyenne	26,3	54,5	56,2	57,2	59,6	59,9	62,2	62,8	62,3	58,7

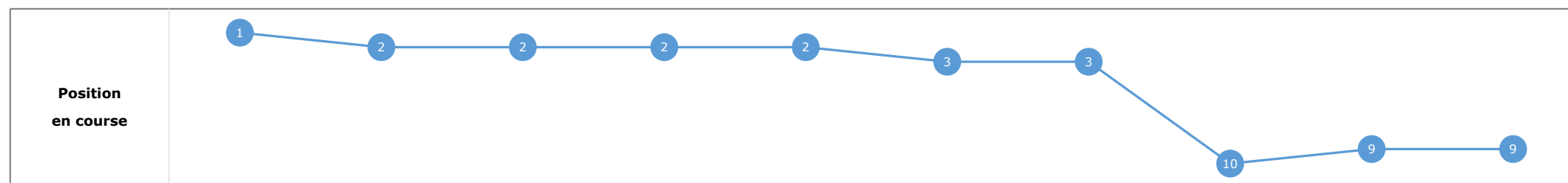
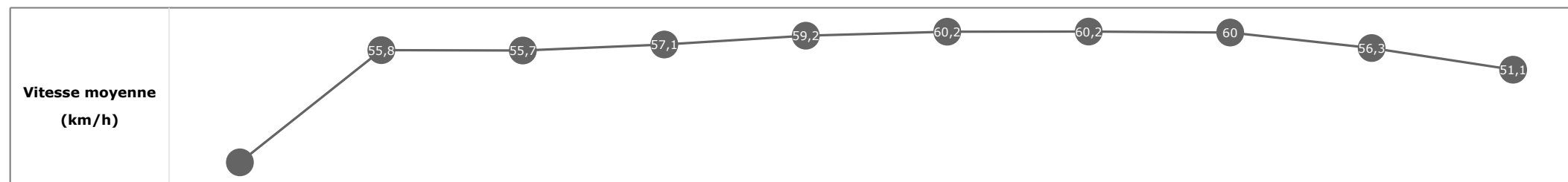


**Statistiques Tracking
PARISLONGCHAMP
C8 - QATAR PRIX DE SAINT-NICOLAS - 1850m
dimanche 10 septembre 2023 - 00:00
Redk du 1er: 1'02"36**

Cheval **IL VINCITORE**
 Jockey C. DEHENS
 Rang d'arrivée **9**
 Temps de parcours **01:59.63** redk : **1'04"67**
 Tronçon le plus rapide **00:11.95** (tronçon 800m - 600m)
 Vitesse maximale **63,22** (tronçon 1000m - 800m)
 Vitesse moyenne **56**

Données de tracking

Tronçons de 200m	DEP 1750m	1800m 1600m	1600m 1400m	1400m 1200m	1200m 1000m	1000m 800m	800m 600m	600m 400m	400m 200m	200m ARR
Temps de parcours	00:05.02	00:18.05	00:31.00	00:43.87	00:56.28	01:08.54	01:20.50	01:32.74	01:45.49	01:59.63
Temps du tronçon	00:05.02	00:13.02	00:12.95	00:12.87	00:12.40	00:12.25	00:11.95	00:12.24	00:12.74	00:14.14
Vitesse moyenne	29	55,8	55,7	57,1	59,2	60,2	60,2	60	56,3	51,1



**Statistiques Tracking
PARISLONGCHAMP
C8 - QATAR PRIX DE SAINT-NICOLAS - 1850m
dimanche 10 septembre 2023 - 00:00
Redk du 1er: 1'02"36**

Cheval **LAURENT**
 Jockey **B. MARIE**
 Rang d'arrivée **10**
 Temps de parcours **02:07.02** redk : **1'08"66**
 Tronçon le plus rapide **00:11.98** (tronçon 800m - 600m)
 Vitesse maximale **62,57** (tronçon 600m - 400m)
 Vitesse moyenne **52,6**

Données de tracking

Tronçons de 200m	DEP 1750m	1800m 1600m	1600m 1400m	1400m 1200m	1200m 1000m	1000m 800m	800m 600m	600m 400m	400m 200m	200m ARR
Temps de parcours	00:05.02	00:17.92	00:30.84	00:43.75	00:56.04	01:08.24	01:20.22	01:32.50	01:46.49	02:07.02
Temps du tronçon	00:05.02	00:12.90	00:12.91	00:12.91	00:12.28	00:12.20	00:11.98	00:12.27	00:13.99	00:20.53
Vitesse moyenne	28,9	56,4	56	56,5	59,4	59,9	60,4	59	51,5	35,1

