

Statistiques Tracking
CHANTILLY
C2 - PRIX DE LA PISTE RODOSTO - 1200m
mercredi 13 septembre 2023 - 00:00
Redk du 1er: 0'59"58


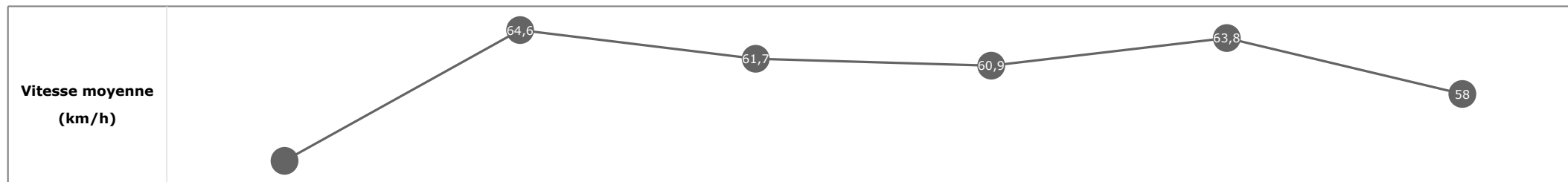
Partant (corde)	Cheval	Arrivée officielle	Tronçons de 200m		DEP - 1000m	1000m - 800m	800m - 600m	600m - 400m	400m - 200m	200m - ARR	Temps officiel	Derniers 600m	Parcouru vs. 1er
			Vitesse Max	200m les plus rapides	Temps passage en tête	Durée du tronçon	00:13.08	00:24.23	00:35.89	00:47.70			
					00:13.08	00:11.14	00:11.66	00:11.80	00:11.39	00:12.40			
					T1	T2	T3	T4	T5	T6			
3 (5)	SUNNY ANGEL R. THOMAS	1	65,99 T2	00:11.34 T5	00:13.08 1 00:13.08	00:24.30 2 00:11.21	00:35.94 2 00:11.63	00:47.75 2 00:11.81	00:59.09 1 00:11.34	01:11.50 00:12.40	1'11"50	00:35.55	
2 (2)	CONCERTATION M. BARZALONA	2	66,06 T2	00:11.43 T3	00:13.56 6 00:13.56	00:24.76 6 00:11.19	00:36.19 5 00:11.43	00:47.70 1 00:11.50	00:59.18 2 00:11.48	01:11.76 00:12.57	1'11"76	00:35.56	-0,79
6 (1)	ONE MISTRESS S. PASQUIER	3	65,16 T2	00:11.41 T3	00:13.70 7 00:13.70	00:25.02 8 00:11.31	00:36.44 7 00:11.41	00:47.98 5 00:11.53	00:59.47 3 00:11.49	01:11.81 00:12.34	1'11"81	00:35.36	0,02
7 (7)	EGIATEGIA C. DEMURO	4	66,71 T2	00:11.26 T4	00:13.71 8 00:13.71	00:24.97 7 00:11.26	00:36.56 8 00:11.58	00:47.83 3 00:11.26	00:59.52 4 00:11.69	01:12.46 00:12.93	1'12"46	00:35.89	-0,71
5 (3)	ISLAND FANTASY A. POUCHIN	5	64,91 T2	00:11.64 T3	00:13.22 3 00:13.22	00:24.52 4 00:11.30	00:36.17 4 00:11.64	00:47.96 4 00:11.79	00:59.75 5 00:11.79	01:12.65 00:12.90	1'12"66	00:36.48	-0,81
4 (4)	BLUE THUNDER S. MAILLOT	6	65,41 T2	00:11.61 T3	00:13.46 5 00:13.46	00:24.74 5 00:11.28	00:36.36 6 00:11.61	00:48.30 8 00:11.94	01:00.33 7 00:12.03	01:13.89 00:13.55	1'13"89	00:37.53	-1,59
1 (8)	BATESCA H. JOURNIAC	7	67,68 T2	00:11.61 T3	00:13.44 4 00:13.44	00:24.51 3 00:11.07	00:36.13 3 00:11.61	00:48.11 7 00:11.98	01:00.30 6 00:12.18	01:14.18 00:13.88	1'14"19	00:38.05	-1,39
8 (6)	DULINI M. GUYON	8	66,64 T1	00:11.66 T3	00:13.12 2 00:13.12	00:24.23 1 00:11.10	00:35.89 1 00:11.66	00:48.00 6 00:12.10	01:00.64 8 00:12.64	01:15.96 00:15.31	1'15"96	00:40.06	-1,16

**Statistiques Tracking
CHANTILLY
C2 - PRIX DE LA PISTE RODOSTO - 1200m
mercredi 13 septembre 2023 - 00:00
Redk du 1er: 0'59"58**

Cheval **SUNNY ANGEL**
 Jockey **R. THOMAS**
 Rang d'arrivée **1**
 Temps de parcours **01:11.50** redk : **0'59"58**
 Tronçon le plus rapide **00:11.34** (tronçon 400m - 200m)
 Vitesse maximale **65,99** (tronçon 1000m - 800m)
 Vitesse moyenne **59,8**

Données de tracking

Tronçons de 200m	DEP 1000m	1000m 800m	800m 600m	600m 400m	400m 200m	200m ARR
Temps de parcours	00:13.08	00:24.30	00:35.94	00:47.75	00:59.09	01:11.50
Temps du tronçon	00:13.08	00:11.21	00:11.63	00:11.81	00:11.34	00:12.40
Vitesse moyenne	51	64,6	61,7	60,9	63,8	58




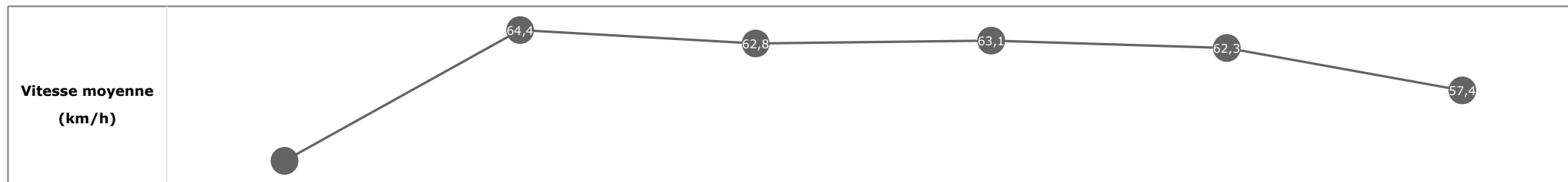
Statistiques Tracking
CHANTILLY
C2 - PRIX DE LA PISTE RODOSTO - 1200m
mercredi 13 septembre 2023 - 00:00
Redk du 1er: 0'59"58

Cheval
 Jockey
 Rang d'arrivée
 Temps de parcours
 Tronçon le plus rapide
 Vitesse maximale
 Vitesse moyenne

CONCERTATION
 M. BARZALONA
2
01:11.76 redk : **0'59"80**
00:11.43 (tronçon 800m - 600m)
66,06 (tronçon 1000m - 800m)
59,5

Données de tracking

Tronçons de 200m	DEP 1000m	1000m 800m	800m 600m	600m 400m	400m 200m	200m ARR
Temps de parcours	00:13.56	00:24.76	00:36.19	00:47.70	00:59.18	01:11.76
Temps du tronçon	00:13.56	00:11.19	00:11.43	00:11.50	00:11.48	00:12.57
Vitesse moyenne	49,3	64,4	62,8	63,1	62,3	57,4


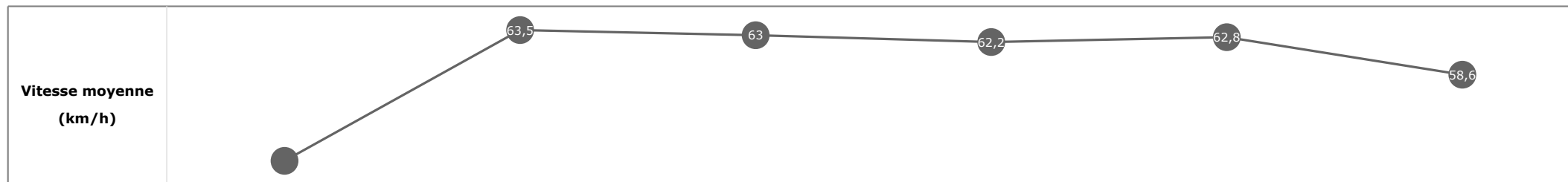


**Statistiques Tracking
CHANTILLY
C2 - PRIX DE LA PISTE RODOSTO - 1200m
mercredi 13 septembre 2023 - 00:00
Redk du 1er: 0'59"58**

Cheval **ONE MISTRESS**
 Jockey **S. PASQUIER**
 Rang d'arrivée **3**
 Temps de parcours **01:11.81** redk : **0'59"84**
 Tronçon le plus rapide **00:11.41** (tronçon 800m - 600m)
 Vitesse maximale **65,16** (tronçon 1000m - 800m)
 Vitesse moyenne **59,5**

Données de tracking

Tronçons de 200m	DEP 1000m	1000m 800m	800m 600m	600m 400m	400m 200m	200m ARR
Temps de parcours	00:13.70	00:25.02	00:36.44	00:47.98	00:59.47	01:11.81
Temps du tronçon	00:13.70	00:11.31	00:11.41	00:11.53	00:11.49	00:12.34
Vitesse moyenne	49,1	63,5	63	62,2	62,8	58,6

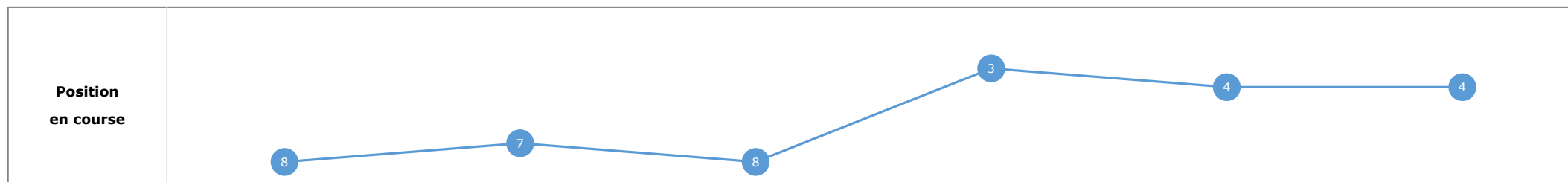
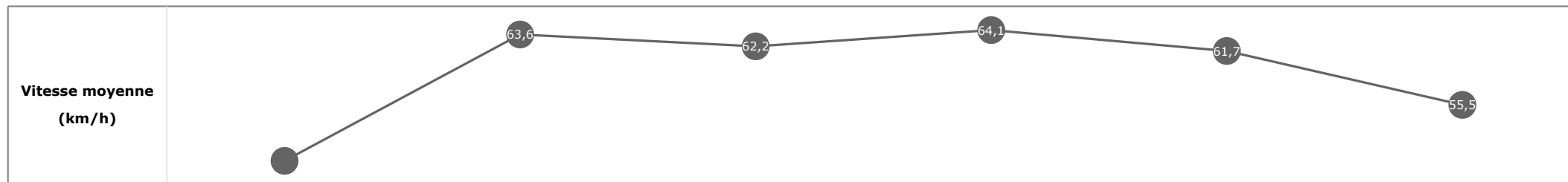


Statistiques Tracking
CHANTILLY
C2 - PRIX DE LA PISTE RODOSTO - 1200m
mercredi 13 septembre 2023 - 00:00
Redk du 1er: 0'59"58

Cheval **EGIATEGIA**
 Jockey **C. DEMURO**
 Rang d'arrivée **4**
 Temps de parcours **01:12.46** redk : **1'00"38**
 Tronçon le plus rapide **00:11.26** (tronçon 600m - 400m)
 Vitesse maximale **66,71** (tronçon 1000m - 800m)
 Vitesse moyenne **59**

Données de tracking

Tronçons de 200m	DEP 1000m	1000m 800m	800m 600m	600m 400m	400m 200m	200m ARR
Temps de parcours	00:13.71	00:24.97	00:36.56	00:47.83	00:59.52	01:12.46
Temps du tronçon	00:13.71	00:11.26	00:11.58	00:11.26	00:11.69	00:12.93
Vitesse moyenne	49,1	63,6	62,2	64,1	61,7	55,5

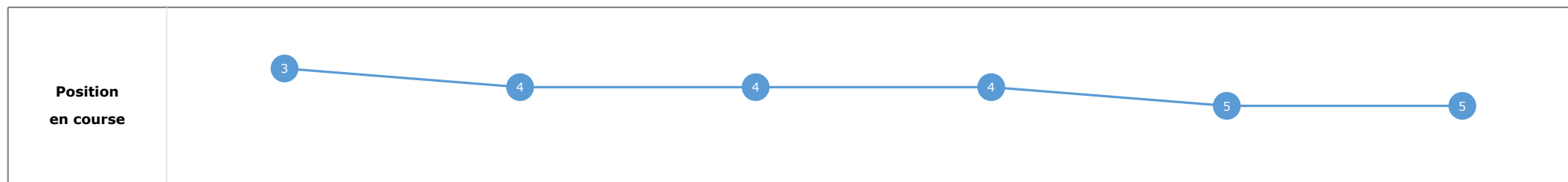
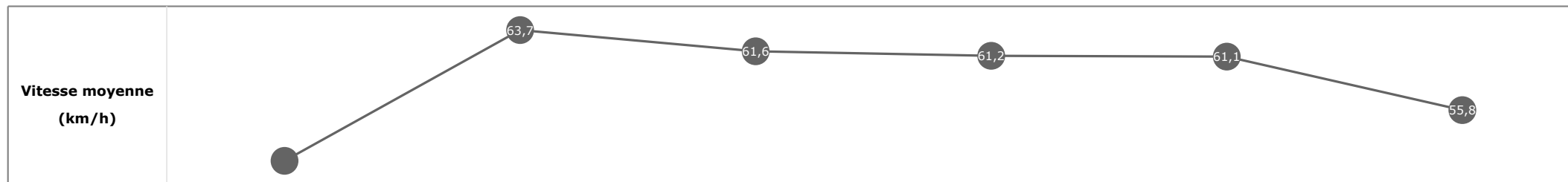


Statistiques Tracking
CHANTILLY
C2 - PRIX DE LA PISTE RODOSTO - 1200m
mercredi 13 septembre 2023 - 00:00
Redk du 1er: 0'59"58

Cheval **ISLAND FANTASY**
 Jockey **A. POUCHIN**
 Rang d'arrivée **5**
 Temps de parcours **01:12.65** redk : **1'00"55**
 Tronçon le plus rapide **00:11.64** (tronçon 800m - 600m)
 Vitesse maximale **64,91** (tronçon 1000m - 800m)
 Vitesse moyenne **58,8**

Données de tracking

Tronçons de 200m	DEP 1000m	1000m 800m	800m 600m	600m 400m	400m 200m	200m ARR
Temps de parcours	00:13.22	00:24.52	00:36.17	00:47.96	00:59.75	01:12.65
Temps du tronçon	00:13.22	00:11.30	00:11.64	00:11.79	00:11.79	00:12.90
Vitesse moyenne	50,8	63,7	61,6	61,2	61,1	55,8

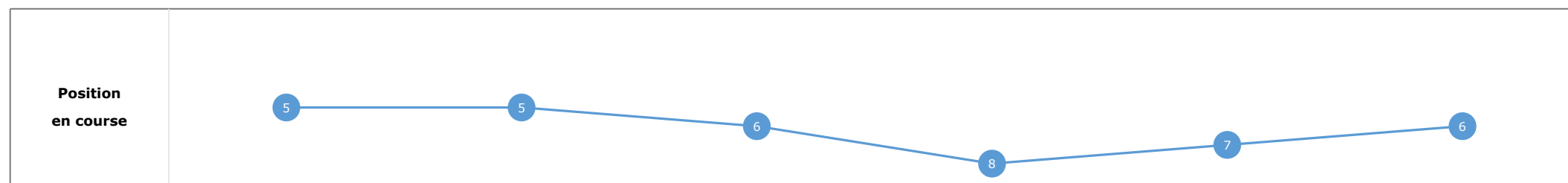
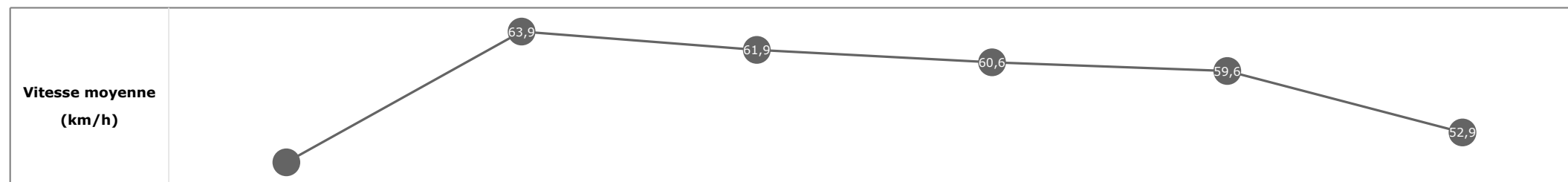


Statistiques Tracking
CHANTILLY
C2 - PRIX DE LA PISTE RODOSTO - 1200m
mercredi 13 septembre 2023 - 00:00
Redk du 1er: 0'59"58

Cheval **BLUE THUNDER**
 Jockey **S. MAILLOT**
 Rang d'arrivée **6**
 Temps de parcours **01:13.89** redk : **1'01"57**
 Tronçon le plus rapide **00:11.61** (tronçon 800m - 600m)
 Vitesse maximale **65,41** (tronçon 1000m - 800m)
 Vitesse moyenne **57,8**

Données de tracking

Tronçons de 200m	DEP 1000m	1000m 800m	800m 600m	600m 400m	400m 200m	200m ARR
Temps de parcours	00:13.46	00:24.74	00:36.36	00:48.30	01:00.33	01:13.89
Temps du tronçon	00:13.46	00:11.28	00:11.61	00:11.94	00:12.03	00:13.55
Vitesse moyenne	49,7	63,9	61,9	60,6	59,6	52,9


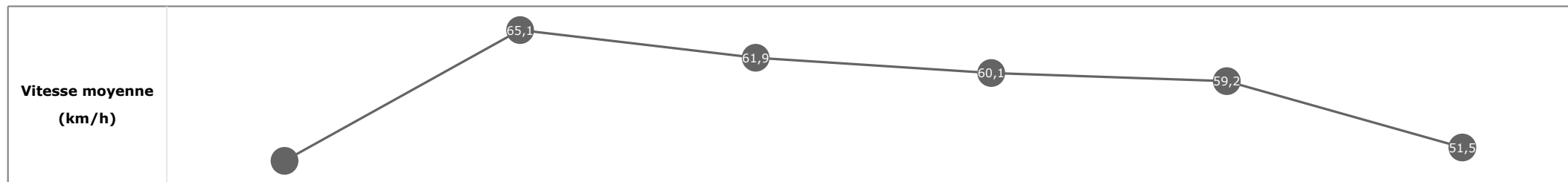


Statistiques Tracking
CHANTILLY
C2 - PRIX DE LA PISTE RODOSTO - 1200m
mercredi 13 septembre 2023 - 00:00
Redk du 1er: 0'59"58

Cheval **BATESCA**
 Jockey **H. JOURNIAC**
 Rang d'arrivée **7**
 Temps de parcours **01:14.18** redk : **1'01"82**
 Tronçon le plus rapide **00:11.61** (tronçon 800m - 600m)
 Vitesse maximale **67,68** (tronçon 1000m - 800m)
 Vitesse moyenne **57,5**

Données de tracking

Tronçons de 200m	DEP 1000m	1000m 800m	800m 600m	600m 400m	400m 200m	200m ARR
Temps de parcours	00:13.44	00:24.51	00:36.13	00:48.11	01:00.30	01:14.18
Temps du tronçon	00:13.44	00:11.07	00:11.61	00:11.98	00:12.18	00:13.88
Vitesse moyenne	49,9	65,1	61,9	60,1	59,2	51,5



**Statistiques Tracking
CHANTILLY
C2 - PRIX DE LA PISTE RODOSTO - 1200m
mercredi 13 septembre 2023 - 00:00
Redk du 1er: 0'59"58**

Cheval **DULINI**
 Jockey **M. GUYON**
 Rang d'arrivée **8**
 Temps de parcours **01:15.96** redk : **1'03"30**
 Tronçon le plus rapide **00:11.66** (tronçon 800m - 600m)
 Vitesse maximale **66,64** (tronçon DEP - 1000m)
 Vitesse moyenne **56,2**

Données de tracking

Tronçons de 200m	DEP 1000m	1000m 800m	800m 600m	600m 400m	400m 200m	200m ARR
Temps de parcours	00:13.12	00:24.23	00:35.89	00:48.00	01:00.64	01:15.96
Temps du tronçon	00:13.12	00:11.10	00:11.66	00:12.10	00:12.64	00:15.31
Vitesse moyenne	51,2	64,8	61,4	60	56,8	46,9

