

**Statistiques Tracking**  
**CHANTILLY**  
**C8 - PRIX DE MAYSEL - 1800m**  
**mercredi 13 septembre 2023 - 00:00**  
**Redk du 1er: 1'03"75**

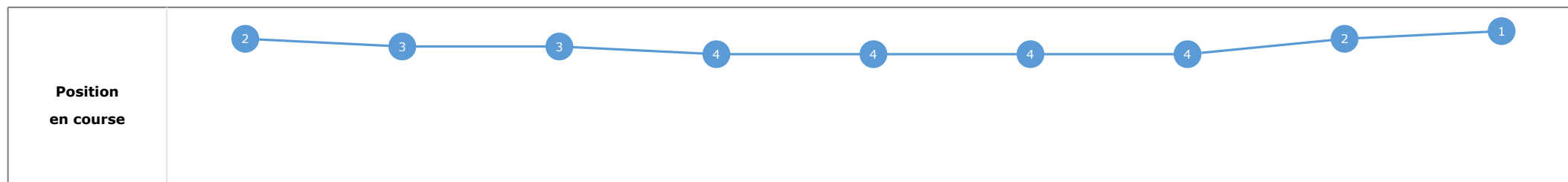
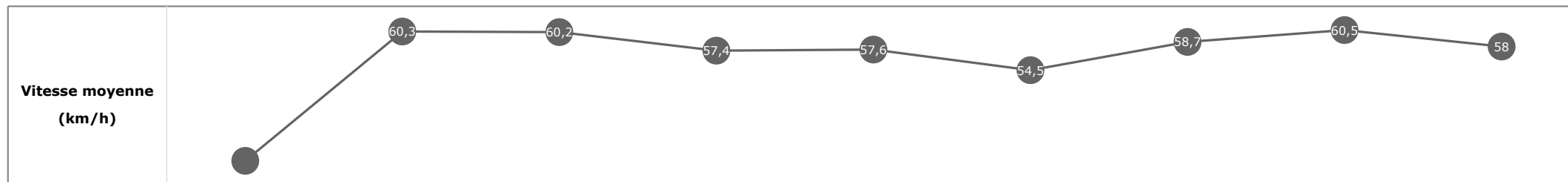
Partant (corde)	Cheval	Arrivée officielle	Tronçons de 200m Temps passage en tête Durée du tronçon		DEP - 1000m	1000m - 800m	800m - 600m	600m - 400m	400m - 200m	200m - ARR	Temps officiel	Derniers 600m	Parcouru vs. 1er
			Vitesse Max	200m les plus rapides	00:51.19 00:51.19	01:04.01 00:12.81	01:17.59 00:13.58	01:30.02 00:12.43	01:42.17 00:12.14	01:54.76 00:12.58			
14 (7)	JOYCE GALESTE T. PICCONE	1	62,78 T1	00:11.94 T5	00:51.52 4 00:51.52	01:04.47 4 00:12.95	01:18.17 4 00:13.69	01:30.40 4 00:12.23	01:42.35 2 00:11.94	01:54.76 00:12.40	1'54"76	00:36.58	
11 (14)	KING OF TWIST H. JOURNIAC	2	62,50 T1	00:12.14 T5	00:51.19 1 00:51.19	01:04.01 1 00:12.81	01:17.59 1 00:13.58	01:30.02 1 00:12.43	01:42.17 1 00:12.14	01:54.96 00:12.79	1'54"97	00:37.37	-7,95
12 (8)	MY FLINDERS H. BOUTIN	3	63,22 T1	00:12.09 T5	00:51.78 7 00:51.78	01:04.76 7 00:12.97	01:18.44 7 00:13.68	01:30.64 5 00:12.19	01:42.73 4 00:12.09	01:55.38 00:12.65	1'55"39	00:36.94	-0,39
15 (6)	TAAL B. MARIE	4	62,71 T1	00:12.09 T5	00:51.97 9 00:51.97	01:04.83 9 00:12.85	01:18.47 8 00:13.63	01:30.77 8 00:12.30	01:42.87 6 00:12.09	01:55.42 00:12.55	1'55"43	00:36.95	-8,56
6 (10)	IRBIS F. VALLE SKAR	5	62,39 T1	00:12.22 T5	00:51.34 2 00:51.34	01:04.21 2 00:12.86	01:17.88 2 00:13.67	01:30.26 2 00:12.38	01:42.49 3 00:12.22	01:55.48 00:12.99	1'55"49	00:37.60	-3,10
5 (17)	LAKE NAIVASHA C. BERGE	6	63,22 T1	00:12.36 T5	00:51.59 5 00:51.59	01:04.52 5 00:12.93	01:18.26 6 00:13.73	01:30.70 6 00:12.44	01:43.07 8 00:12.36	01:55.75 00:12.68	1'55"76	00:37.49	1,79
3 (1)	LIFE'S A BREEZE T. BACHELOT	7	62,39 T1	00:12.42 T4	00:51.46 3 00:51.46	01:04.30 3 00:12.84	01:17.91 3 00:13.60	01:30.33 3 00:12.42	01:42.77 5 00:12.43	01:55.87 00:13.10	1'55"88	00:37.96	-4,96
16 (9)	GOFAST L. BAILS	8	62,46 T1	00:12.12 T4	00:52.08 12 00:52.08	01:04.99 11 00:12.91	01:18.76 12 00:13.76	01:30.89 10 00:12.12	01:43.04 7 00:12.15	01:55.94 00:12.90	1'55"95	00:37.18	0,06
2 (11)	BONNIE HOPPS D. SANTIAGO	9	62,03 T1	00:12.09 T4	00:52.36 15 00:52.36	01:05.25 15 00:12.88	01:18.99 15 00:13.73	01:31.08 14 00:12.09	01:43.27 10 00:12.19	01:56.09 00:12.81	1'56"10	00:37.10	-1,99
1 (12)	KARIOITAH I A. POUCHIN	10	63,43 T1	00:12.08 T4	00:52.52 16 00:52.52	01:05.30 16 00:12.77	01:19.15 16 00:13.84	01:31.23 15 00:12.08	01:43.49 12 00:12.25	01:56.24 00:12.75	1'56"25	00:37.09	-1,82
7 (4)	DIWAN SENORA A. LEMAITRE	11	61,56 T1	00:12.17 T5	00:52.02 11 00:52.02	01:05.00 12 00:12.98	01:18.70 11 00:13.69	01:31.00 12 00:12.30	01:43.18 9 00:12.17	01:56.27 00:13.09	1'56"28	00:37.57	-4,63
17 (13)	AYGUEMORTE A. NICCO	12	62,17 T1	00:12.07 T4	00:52.24 13 00:52.24	01:05.19 13 00:12.94	01:18.91 13 00:13.72	01:30.98 11 00:12.07	01:43.33 11 00:12.35	01:56.44 00:13.10	1'56"45	00:37.53	2,10
9 (5)	MISTER CHARLIE M. BARZALONA	13	62,50 T1	00:12.32 T5	00:52.29 14 00:52.29	01:05.21 14 00:12.92	01:18.94 14 00:13.73	01:31.29 16 00:12.35	01:43.62 14 00:12.32	01:56.59 00:12.97	1'56"60	00:37.64	-3,11
4 (3)	VARINKA E. HARDOUIN	14	64,33 T1	00:12.51 T4	00:51.71 6 00:51.71	01:04.58 6 00:12.87	01:18.19 5 00:13.60	01:30.70 7 00:12.51	01:43.50 13 00:12.79	01:57.03 00:13.53	1'57"04	00:38.84	-5,74
10 (18)	GARDOL MOON P. CHEYER	15	61,06 T1	00:12.10 T4	00:52.72 17 00:52.72	01:05.48 17 00:12.76	01:19.23 17 00:13.74	01:31.34 17 00:12.10	01:43.71 16 00:12.36	01:57.04 00:13.33	1'57"05	00:37.81	-2,00
13 (15)	CALAS QUEEN S. RUIS	16	62,53 T1	00:12.35 T4	00:51.82 8 00:51.82	01:04.76 8 00:12.94	01:18.49 9 00:13.72	01:30.85 9 00:12.35	01:43.63 15 00:12.78	01:58.12 00:14.49	1'58"13	00:39.63	-0,51
8 (16)	LOU BALICOT T. VENTADOUR	17	62,78 T1	00:12.37 T4	00:51.99 10 00:51.99	01:04.94 10 00:12.94	01:18.68 10 00:13.74	01:31.06 13 00:12.37	01:43.96 17 00:12.90	01:58.30 00:14.34	1'58"31	00:39.61	2,71
18 (2)	SORRENZA NON PARTANT												

**Statistiques Tracking  
CHANTILLY  
C8 - PRIX DE MAYSEL - 1800m  
mercredi 13 septembre 2023 - 00:00  
Redk du 1er: 1'03"75**

Cheval **JOYCE GALESTE**  
 Jockey **T. PICCONE**  
 Rang d'arrivée **1**  
 Temps de parcours **01:54.76** redk : **1'03"75**  
 Tronçon le plus rapide **00:11.94** (tronçon 400m - 200m)  
 Vitesse maximale **62,78** (tronçon 1600m - 1400m)  
 Vitesse moyenne **56**

**Données de tracking**

Tronçons de 200m	DEP 1600m	1600m 1400m	1400m 1200m	1200m 1000m	1000m 800m	800m 600m	600m 400m	400m 200m	200m ARR
<b>Temps de parcours</b>	<b>00:15.00</b>	<b>00:26.97</b>	<b>00:38.95</b>	<b>00:51.52</b>	<b>01:04.47</b>	<b>01:18.17</b>	<b>01:30.40</b>	<b>01:42.35</b>	<b>01:54.76</b>
Temps du tronçon	00:15.00	00:11.97	00:11.98	00:12.56	00:12.95	00:13.69	00:12.23	00:11.94	00:12.40
<b>Vitesse moyenne</b>	40,7	60,3	60,2	57,4	57,6	54,5	58,7	60,5	58

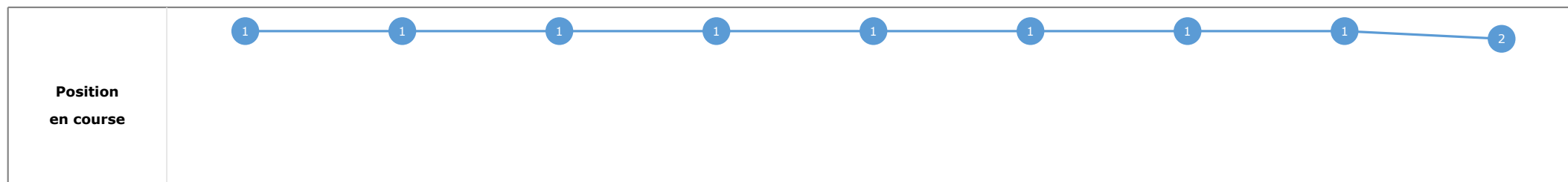
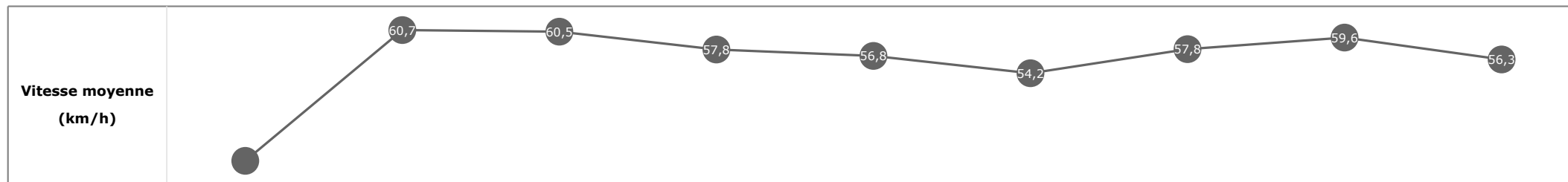


**Statistiques Tracking**  
**CHANTILLY**  
**C8 - PRIX DE MAYSEL - 1800m**  
**mercredi 13 septembre 2023 - 00:00**  
**Redk du 1er: 1'03"75**

Cheval **KING OF TWIST**  
 Jockey **H. JOURNIAC**  
 Rang d'arrivée **2**  
 Temps de parcours **01:54.96** redk : **1'03"87**  
 Tronçon le plus rapide **00:12.14** (tronçon 400m - 200m)  
 Vitesse maximale **62,50** (tronçon 1600m - 1400m)  
 Vitesse moyenne **55,7**

**Données de tracking**

Tronçons de 200m	DEP 1600m	1600m 1400m	1400m 1200m	1200m 1000m	1000m 800m	800m 600m	600m 400m	400m 200m	200m ARR
<b>Temps de parcours</b>	<b>00:14.90</b>	<b>00:26.78</b>	<b>00:38.74</b>	<b>00:51.19</b>	<b>01:04.01</b>	<b>01:17.59</b>	<b>01:30.02</b>	<b>01:42.17</b>	<b>01:54.96</b>
Temps du tronçon	00:14.90	00:11.88	00:11.96	00:12.45	00:12.81	00:13.58	00:12.43	00:12.14	00:12.79
<b>Vitesse moyenne</b>	41	60,7	60,5	57,8	56,8	54,2	57,8	59,6	56,3

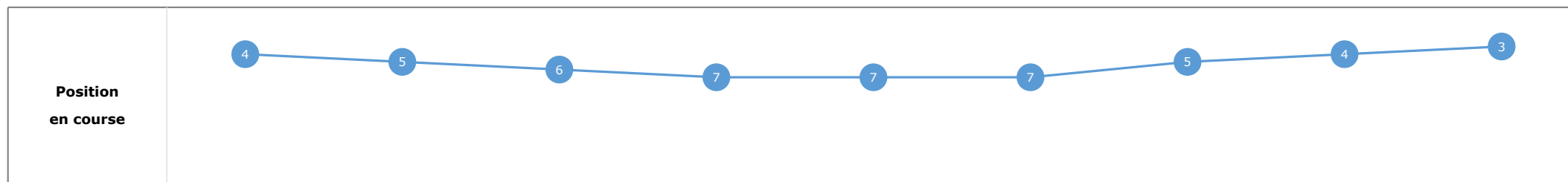
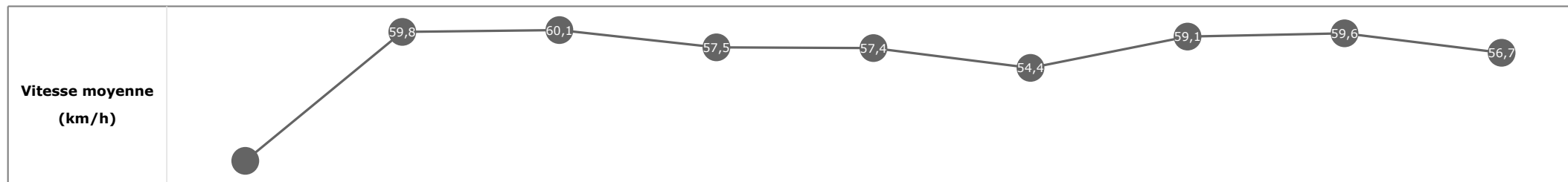


**Statistiques Tracking  
CHANTILLY  
C8 - PRIX DE MAYSEL - 1800m  
mercredi 13 septembre 2023 - 00:00  
Redk du 1er: 1'03"75**

Cheval **MY FLINDERS**  
 Jockey **H. BOUTIN**  
 Rang d'arrivée **3**  
 Temps de parcours **01:55.38** redk : **1'04"10**  
 Tronçon le plus rapide **00:12.09** (tronçon 400m - 200m)  
 Vitesse maximale **63,22** (tronçon 1400m - 1200m)  
 Vitesse moyenne **55,7**

**Données de tracking**

Tronçons de 200m	DEP 1600m	1600m 1400m	1400m 1200m	1200m 1000m	1000m 800m	800m 600m	600m 400m	400m 200m	200m ARR
<b>Temps de parcours</b>	<b>00:15.11</b>	<b>00:27.23</b>	<b>00:39.23</b>	<b>00:51.78</b>	<b>01:04.76</b>	<b>01:18.44</b>	<b>01:30.64</b>	<b>01:42.73</b>	<b>01:55.38</b>
Temps du tronçon	00:15.11	00:12.12	00:11.99	00:12.55	00:12.97	00:13.68	00:12.19	00:12.09	00:12.65
<b>Vitesse moyenne</b>	40,4	59,8	60,1	57,5	57,4	54,4	59,1	59,6	56,7

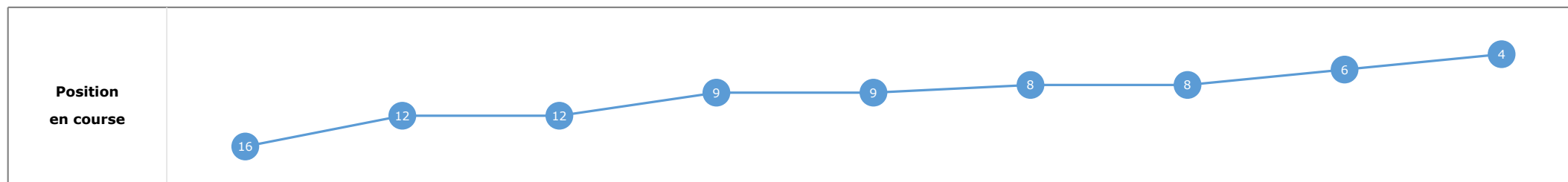
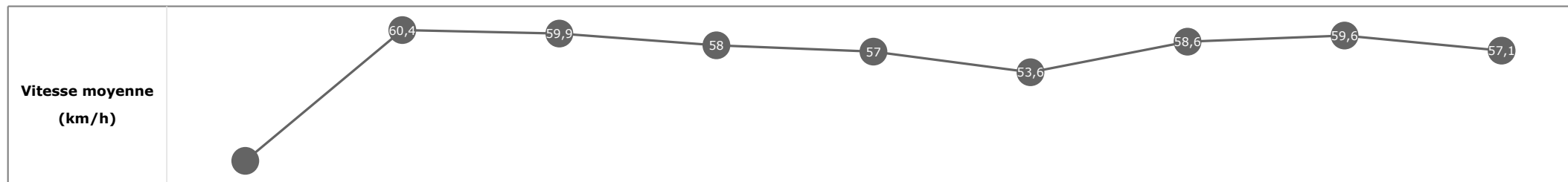


**Statistiques Tracking  
CHANTILLY  
C8 - PRIX DE MAYSEL - 1800m  
mercredi 13 septembre 2023 - 00:00  
Redk du 1er: 1'03"75**

Cheval **TAAL**  
 Jockey **B. MARIE**  
 Rang d'arrivée **4**  
 Temps de parcours **01:55.42** redk : **1'04"12**  
 Tronçon le plus rapide **00:12.09** (tronçon 400m - 200m)  
 Vitesse maximale **62,71** (tronçon 1600m - 1400m)  
 Vitesse moyenne **55,4**

**Données de tracking**

Tronçons de 200m	DEP 1600m	1600m 1400m	1400m 1200m	1200m 1000m	1000m 800m	800m 600m	600m 400m	400m 200m	200m ARR
<b>Temps de parcours</b>	<b>00:15.57</b>	<b>00:27.53</b>	<b>00:39.54</b>	<b>00:51.97</b>	<b>01:04.83</b>	<b>01:18.47</b>	<b>01:30.77</b>	<b>01:42.87</b>	<b>01:55.42</b>
Temps du tronçon	00:15.57	00:11.96	00:12.01	00:12.43	00:12.85	00:13.63	00:12.30	00:12.09	00:12.55
<b>Vitesse moyenne</b>	39,4	60,4	59,9	58	57	53,6	58,6	59,6	57,1

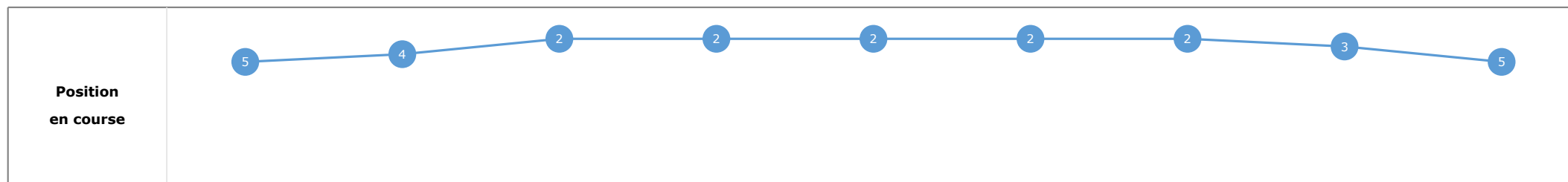
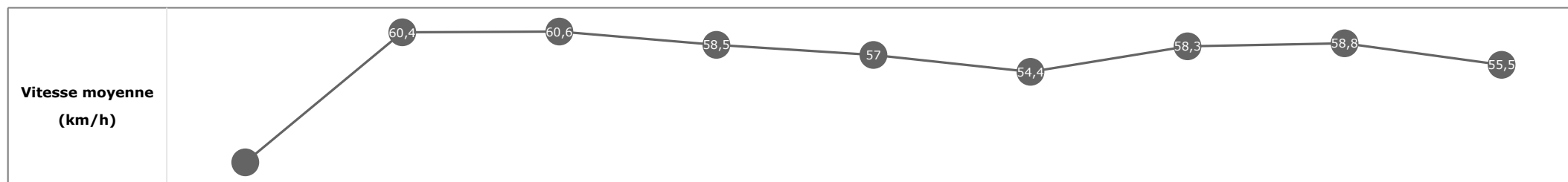


**Statistiques Tracking  
CHANTILLY  
C8 - PRIX DE MAYSEL - 1800m  
mercredi 13 septembre 2023 - 00:00  
Redk du 1er: 1'03"75**

Cheval **IRBIS**  
 Jockey **F. VALLE SKAR**  
 Rang d'arrivée **5**  
 Temps de parcours **01:55.48** redk : **1'04"16**  
 Tronçon le plus rapide **00:12.22** (tronçon 400m - 200m)  
 Vitesse maximale **62,39** (tronçon 1600m - 1400m)  
 Vitesse moyenne **55,6**

**Données de tracking**

Tronçons de 200m	DEP 1600m	1600m 1400m	1400m 1200m	1200m 1000m	1000m 800m	800m 600m	600m 400m	400m 200m	200m ARR
<b>Temps de parcours</b>	<b>00:15.14</b>	<b>00:27.04</b>	<b>00:38.90</b>	<b>00:51.34</b>	<b>01:04.21</b>	<b>01:17.88</b>	<b>01:30.26</b>	<b>01:42.49</b>	<b>01:55.48</b>
Temps du tronçon	00:15.14	00:11.90	00:11.85	00:12.44	00:12.86	00:13.67	00:12.38	00:12.22	00:12.99
<b>Vitesse moyenne</b>	40,6	60,4	60,6	58,5	57	54,4	58,3	58,8	55,5

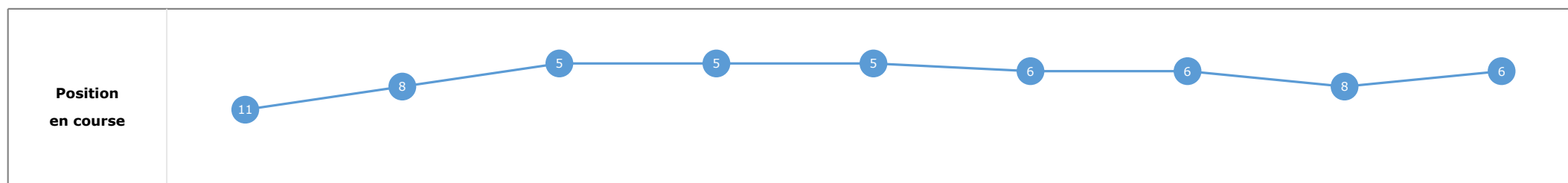
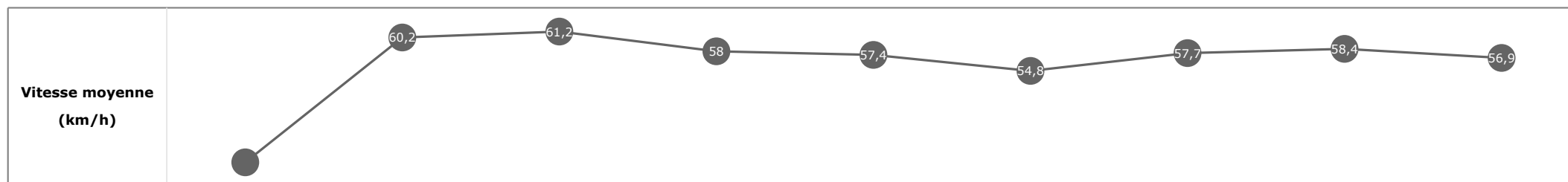


**Statistiques Tracking**  
**CHANTILLY**  
**C8 - PRIX DE MAYSEL - 1800m**  
**mercredi 13 septembre 2023 - 00:00**  
**Redk du 1er: 1'03"75**

Cheval **LAKE NAIVASHA**  
 Jockey **C. BERGE**  
 Rang d'arrivée **6**  
 Temps de parcours **01:55.75** redk : **1'04"31**  
 Tronçon le plus rapide **00:12.36** (tronçon 400m - 200m)  
 Vitesse maximale **63,22** (tronçon 1400m - 1200m)  
 Vitesse moyenne **55,6**

**Données de tracking**

Tronçons de 200m	DEP 1600m	1600m 1400m	1400m 1200m	1200m 1000m	1000m 800m	800m 600m	600m 400m	400m 200m	200m ARR
<b>Temps de parcours</b>	<b>00:15.36</b>	<b>00:27.34</b>	<b>00:39.13</b>	<b>00:51.59</b>	<b>01:04.52</b>	<b>01:18.26</b>	<b>01:30.70</b>	<b>01:43.07</b>	<b>01:55.75</b>
Temps du tronçon	00:15.36	00:11.98	00:11.79	00:12.45	00:12.93	00:13.73	00:12.44	00:12.36	00:12.68
<b>Vitesse moyenne</b>	39,9	60,2	61,2	58	57,4	54,8	57,7	58,4	56,9

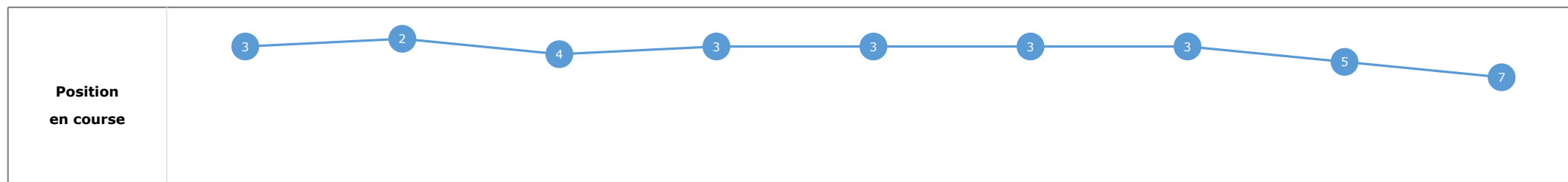
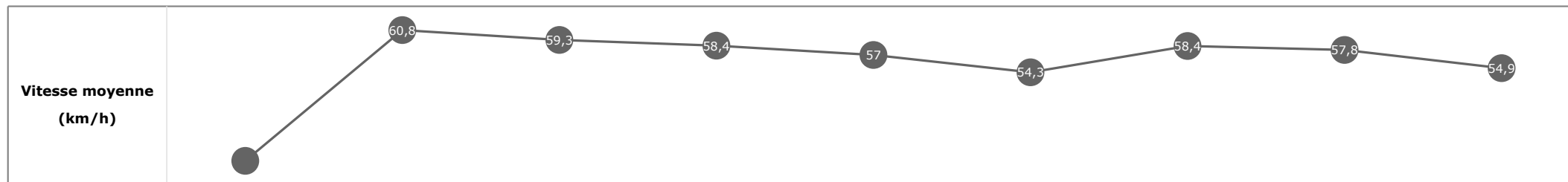


**Statistiques Tracking  
CHANTILLY  
C8 - PRIX DE MAYSEL - 1800m  
mercredi 13 septembre 2023 - 00:00  
Redk du 1er: 1'03"75**

Cheval **LIFE'S A BREEZE**  
 Jockey **T. BACHELOT**  
 Rang d'arrivée **7**  
 Temps de parcours **01:55.87** redk : **1'04"37**  
 Tronçon le plus rapide **00:12.42** (tronçon 600m - 400m)  
 Vitesse maximale **62,39** (tronçon 1600m - 1400m)  
 Vitesse moyenne **55,3**

**Données de tracking**

Tronçons de 200m	DEP 1600m	1600m 1400m	1400m 1200m	1200m 1000m	1000m 800m	800m 600m	600m 400m	400m 200m	200m ARR
<b>Temps de parcours</b>	<b>00:15.08</b>	<b>00:26.95</b>	<b>00:39.02</b>	<b>00:51.46</b>	<b>01:04.30</b>	<b>01:17.91</b>	<b>01:30.33</b>	<b>01:42.77</b>	<b>01:55.87</b>
Temps du tronçon	00:15.08	00:11.87	00:12.07	00:12.44	00:12.84	00:13.60	00:12.42	00:12.43	00:13.10
<b>Vitesse moyenne</b>	40,6	60,8	59,3	58,4	57	54,3	58,4	57,8	54,9




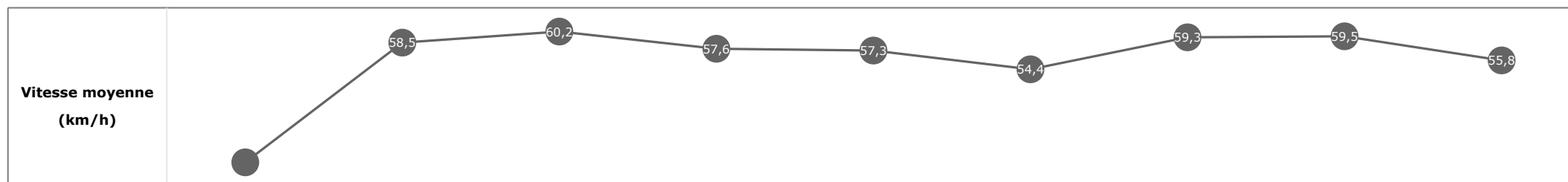


**Statistiques Tracking  
CHANTILLY  
C8 - PRIX DE MAYSEL - 1800m  
mercredi 13 septembre 2023 - 00:00  
Redk du 1er: 1'03"75**

Cheval **GOFAST**  
 Jockey **L. BAILS**  
 Rang d'arrivée **8**  
 Temps de parcours **01:55.94** redk : **1'04"41**  
 Tronçon le plus rapide **00:12.12** (tronçon 600m - 400m)  
 Vitesse maximale **62,46** (tronçon 1400m - 1200m)  
 Vitesse moyenne **55,5**

**Données de tracking**

Tronçons de 200m	DEP 1600m	1600m 1400m	1400m 1200m	1200m 1000m	1000m 800m	800m 600m	600m 400m	400m 200m	200m ARR
<b>Temps de parcours</b>	<b>00:15.24</b>	<b>00:27.50</b>	<b>00:39.54</b>	<b>00:52.08</b>	<b>01:04.99</b>	<b>01:18.76</b>	<b>01:30.89</b>	<b>01:43.04</b>	<b>01:55.94</b>
Temps du tronçon	00:15.24	00:12.25	00:12.03	00:12.54	00:12.91	00:13.76	00:12.12	00:12.15	00:12.90
<b>Vitesse moyenne</b>	40,3	58,5	60,2	57,6	57,3	54,4	59,3	59,5	55,8

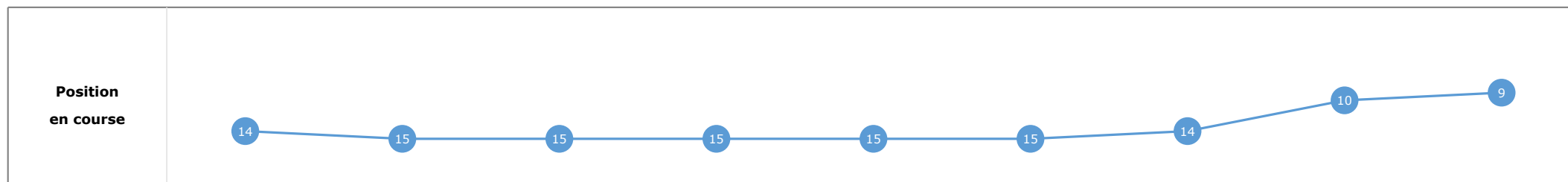
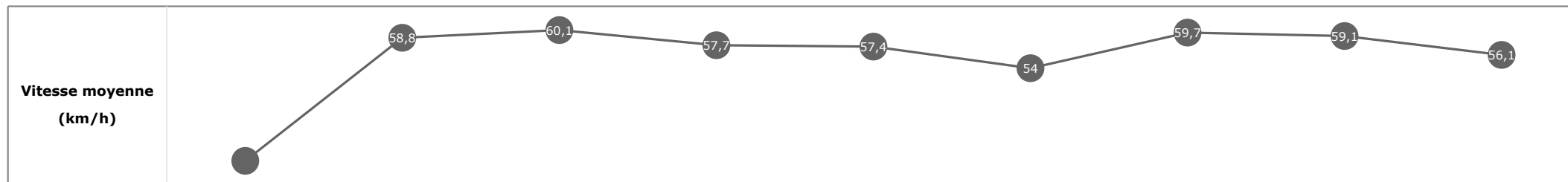


**Statistiques Tracking**  
**CHANTILLY**  
**C8 - PRIX DE MAYSEL - 1800m**  
**mercredi 13 septembre 2023 - 00:00**  
**Redk du 1er: 1'03"75**

Cheval **BONNIE HOPPS**  
 Jockey **D. SANTIAGO**  
 Rang d'arrivée **9**  
 Temps de parcours **01:56.09** redk : **1'04"50**  
 Tronçon le plus rapide **00:12.09** (tronçon 600m - 400m)  
 Vitesse maximale **62,03** (tronçon 1400m - 1200m)  
 Vitesse moyenne **55,3**

**Données de tracking**

Tronçons de 200m	DEP 1600m	1600m 1400m	1400m 1200m	1200m 1000m	1000m 800m	800m 600m	600m 400m	400m 200m	200m ARR
<b>Temps de parcours</b>	<b>00:15.51</b>	<b>00:27.78</b>	<b>00:39.83</b>	<b>00:52.36</b>	<b>01:05.25</b>	<b>01:18.99</b>	<b>01:31.08</b>	<b>01:43.27</b>	<b>01:56.09</b>
Temps du tronçon	00:15.51	00:12.27	00:12.05	00:12.53	00:12.88	00:13.73	00:12.09	00:12.19	00:12.81
<b>Vitesse moyenne</b>	39,4	58,8	60,1	57,7	57,4	54	59,7	59,1	56,1

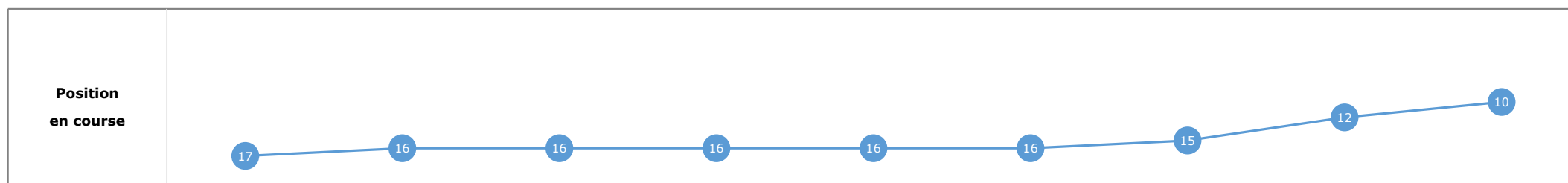
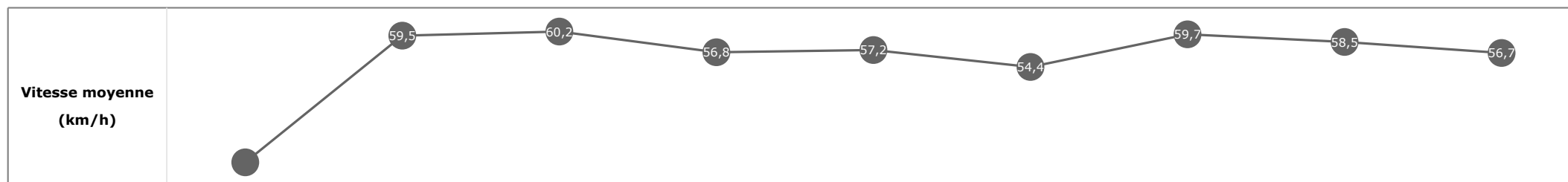


**Statistiques Tracking**  
**CHANTILLY**  
**C8 - PRIX DE MAYSEL - 1800m**  
**mercredi 13 septembre 2023 - 00:00**  
**Redk du 1er: 1'03"75**

Cheval **KARIOITAH**  
 Jockey **A. POUCHIN**  
 Rang d'arrivée **10**  
 Temps de parcours **01:56.24** redk : **1'04"58**  
 Tronçon le plus rapide **00:12.08** (tronçon 600m - 400m)  
 Vitesse maximale **63,43** (tronçon 1400m - 1200m)  
 Vitesse moyenne **55,3**

**Données de tracking**

Tronçons de 200m	DEP 1600m	1600m 1400m	1400m 1200m	1200m 1000m	1000m 800m	800m 600m	600m 400m	400m 200m	200m ARR
<b>Temps de parcours</b>	<b>00:15.75</b>	<b>00:27.80</b>	<b>00:39.84</b>	<b>00:52.52</b>	<b>01:05.30</b>	<b>01:19.15</b>	<b>01:31.23</b>	<b>01:43.49</b>	<b>01:56.24</b>
Temps du tronçon	00:15.75	00:12.05	00:12.04	00:12.67	00:12.77	00:13.84	00:12.08	00:12.25	00:12.75
<b>Vitesse moyenne</b>	39	59,5	60,2	56,8	57,2	54,4	59,7	58,5	56,7

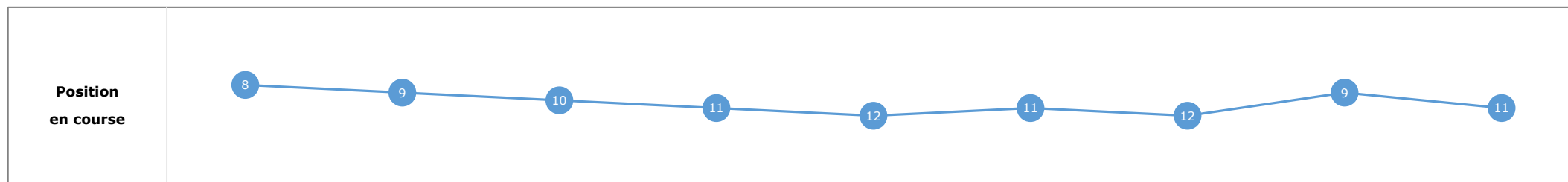
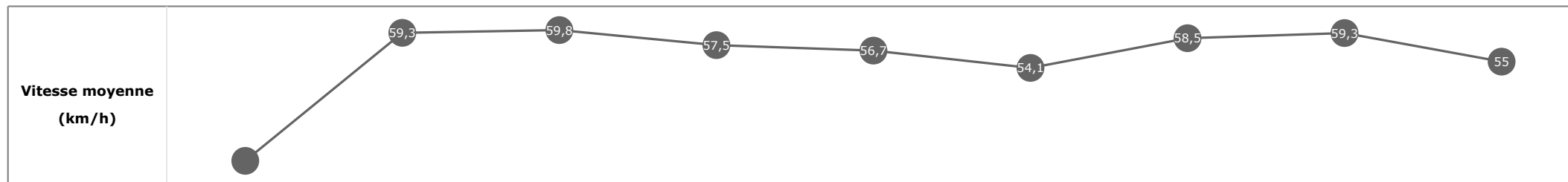


**Statistiques Tracking**  
**CHANTILLY**  
**C8 - PRIX DE MAYSEL - 1800m**  
**mercredi 13 septembre 2023 - 00:00**  
**Redk du 1er: 1'03"75**

Cheval **DIWAN SENORA**  
 Jockey **A. LEMAITRE**  
 Rang d'arrivée **11**  
 Temps de parcours **01:56.27** redk : **1'04"60**  
 Tronçon le plus rapide **00:12.17** (tronçon 400m - 200m)  
 Vitesse maximale **61,56** (tronçon 1600m - 1400m)  
 Vitesse moyenne **55,2**

**Données de tracking**

Tronçons de 200m	DEP 1600m	1600m 1400m	1400m 1200m	1200m 1000m	1000m 800m	800m 600m	600m 400m	400m 200m	200m ARR
<b>Temps de parcours</b>	<b>00:15.33</b>	<b>00:27.45</b>	<b>00:39.48</b>	<b>00:52.02</b>	<b>01:05.00</b>	<b>01:18.70</b>	<b>01:31.00</b>	<b>01:43.18</b>	<b>01:56.27</b>
Temps du tronçon	00:15.33	00:12.12	00:12.03	00:12.54	00:12.98	00:13.69	00:12.30	00:12.17	00:13.09
<b>Vitesse moyenne</b>	40,1	59,3	59,8	57,5	56,7	54,1	58,5	59,3	55

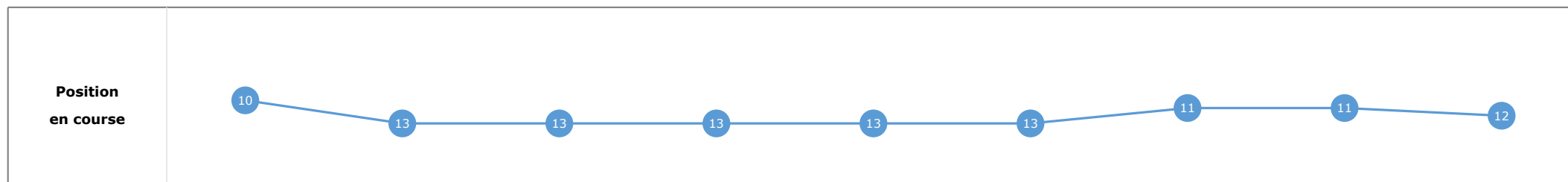
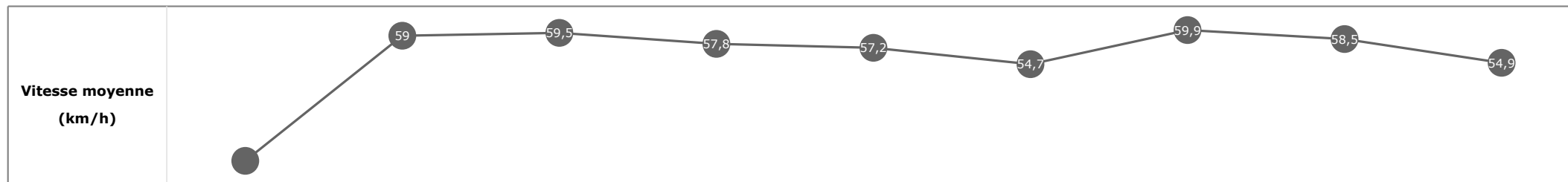


**Statistiques Tracking  
CHANTILLY  
C8 - PRIX DE MAYSEL - 1800m  
mercredi 13 septembre 2023 - 00:00  
Redk du 1er: 1'03"75**

Cheval **AYGUEMORTE**  
 Jockey **A. NICCO**  
 Rang d'arrivée **12**  
 Temps de parcours **01:56.44** redk : **1'04"69**  
 Tronçon le plus rapide **00:12.07** (tronçon 600m - 400m)  
 Vitesse maximale **62,17** (tronçon 1400m - 1200m)  
 Vitesse moyenne **55,3**

**Données de tracking**

Tronçons de 200m	DEP 1600m	1600m 1400m	1400m 1200m	1200m 1000m	1000m 800m	800m 600m	600m 400m	400m 200m	200m ARR
<b>Temps de parcours</b>	<b>00:15.35</b>	<b>00:27.55</b>	<b>00:39.62</b>	<b>00:52.24</b>	<b>01:05.19</b>	<b>01:18.91</b>	<b>01:30.98</b>	<b>01:43.33</b>	<b>01:56.44</b>
Temps du tronçon	00:15.35	00:12.20	00:12.06	00:12.62	00:12.94	00:13.72	00:12.07	00:12.35	00:13.10
<b>Vitesse moyenne</b>	40	59	59,5	57,8	57,2	54,7	59,9	58,5	54,9

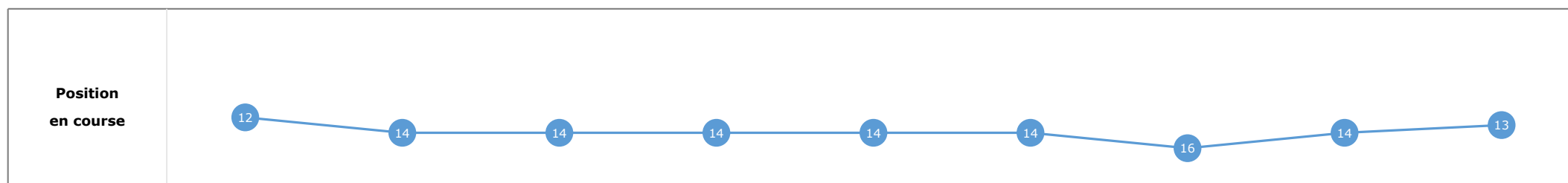
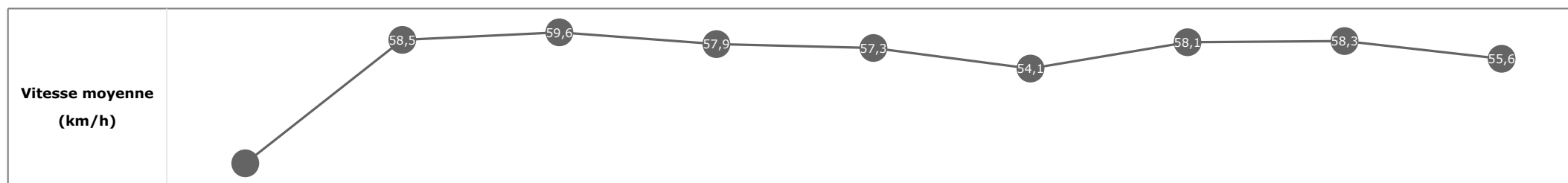


**Statistiques Tracking**  
**CHANTILLY**  
**C8 - PRIX DE MAYSEL - 1800m**  
**mercredi 13 septembre 2023 - 00:00**  
**Redk du 1er: 1'03"75**

Cheval **MISTER CHARLIE**  
 Jockey **M. BARZALONA**  
 Rang d'arrivée **13**  
 Temps de parcours **01:56.59** redk : **1'04"77**  
 Tronçon le plus rapide **00:12.32** (tronçon 400m - 200m)  
 Vitesse maximale **62,50** (tronçon 1400m - 1200m)  
 Vitesse moyenne **55**

**Données de tracking**

Tronçons de 200m	DEP 1600m	1600m 1400m	1400m 1200m	1200m 1000m	1000m 800m	800m 600m	600m 400m	400m 200m	200m ARR
<b>Temps de parcours</b>	<b>00:15.38</b>	<b>00:27.74</b>	<b>00:39.78</b>	<b>00:52.29</b>	<b>01:05.21</b>	<b>01:18.94</b>	<b>01:31.29</b>	<b>01:43.62</b>	<b>01:56.59</b>
Temps du tronçon	00:15.38	00:12.35	00:12.04	00:12.50	00:12.92	00:13.73	00:12.35	00:12.32	00:12.97
<b>Vitesse moyenne</b>	39,8	58,5	59,6	57,9	57,3	54,1	58,1	58,3	55,6

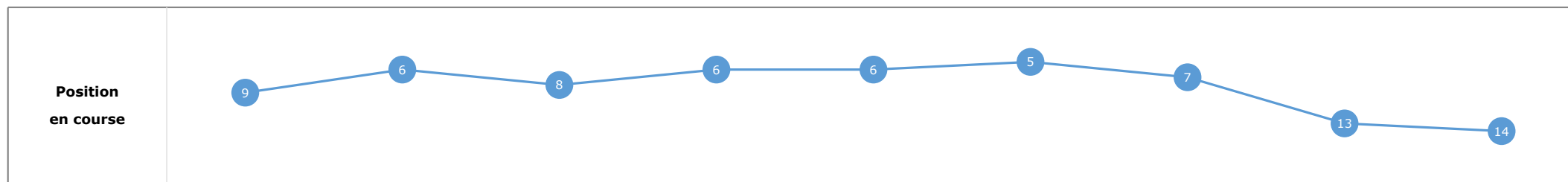
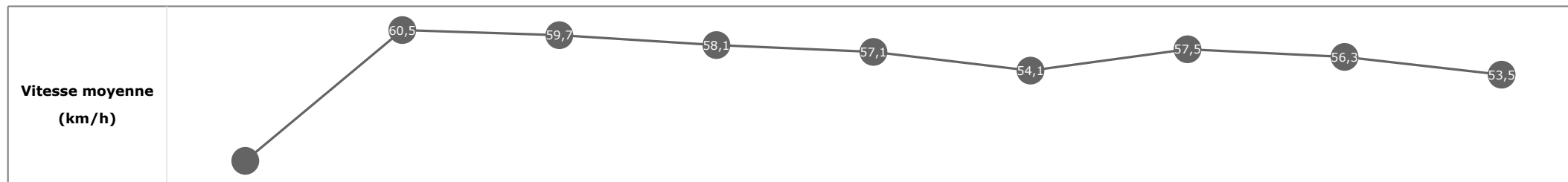


**Statistiques Tracking  
CHANTILLY  
C8 - PRIX DE MAYSEL - 1800m  
mercredi 13 septembre 2023 - 00:00  
Redk du 1er: 1'03"75**

Cheval **VARINKA**  
 Jockey **E. HARDOUIN**  
 Rang d'arrivée **14**  
 Temps de parcours **01:57.03** redk : **1'05"02**  
 Tronçon le plus rapide **00:12.51** (tronçon 600m - 400m)  
 Vitesse maximale **64,33** (tronçon 1600m - 1400m)  
 Vitesse moyenne **54,8**

**Données de tracking**

Tronçons de 200m	DEP 1600m	1600m 1400m	1400m 1200m	1200m 1000m	1000m 800m	800m 600m	600m 400m	400m 200m	200m ARR
<b>Temps de parcours</b>	<b>00:15.34</b>	<b>00:27.25</b>	<b>00:39.29</b>	<b>00:51.71</b>	<b>01:04.58</b>	<b>01:18.19</b>	<b>01:30.70</b>	<b>01:43.50</b>	<b>01:57.03</b>
Temps du tronçon	00:15.34	00:11.90	00:12.04	00:12.41	00:12.87	00:13.60	00:12.51	00:12.79	00:13.53
<b>Vitesse moyenne</b>	40	60,5	59,7	58,1	57,1	54,1	57,5	56,3	53,5

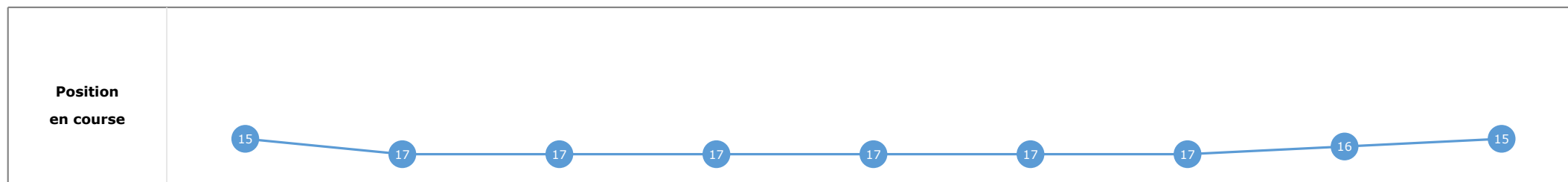
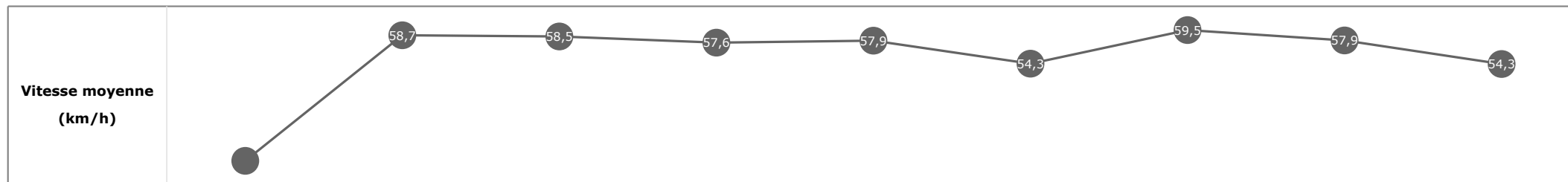


**Statistiques Tracking  
CHANTILLY  
C8 - PRIX DE MAYSEL - 1800m  
mercredi 13 septembre 2023 - 00:00  
Redk du 1er: 1'03"75**

Cheval **GARDOL MOON**  
 Jockey **P. CHEYER**  
 Rang d'arrivée **15**  
 Temps de parcours **01:57.04** redk : **1'05"02**  
 Tronçon le plus rapide **00:12.10** (tronçon 600m - 400m)  
 Vitesse maximale **61,06** (tronçon 1600m - 1400m)  
 Vitesse moyenne **54,9**

**Données de tracking**

Tronçons de 200m	DEP 1600m	1600m 1400m	1400m 1200m	1200m 1000m	1000m 800m	800m 600m	600m 400m	400m 200m	200m ARR
<b>Temps de parcours</b>	<b>00:15.52</b>	<b>00:27.85</b>	<b>00:40.12</b>	<b>00:52.72</b>	<b>01:05.48</b>	<b>01:19.23</b>	<b>01:31.34</b>	<b>01:43.71</b>	<b>01:57.04</b>
Temps du tronçon	00:15.52	00:12.33	00:12.26	00:12.59	00:12.76	00:13.74	00:12.10	00:12.36	00:13.33
<b>Vitesse moyenne</b>	39,3	58,7	58,5	57,6	57,9	54,3	59,5	57,9	54,3



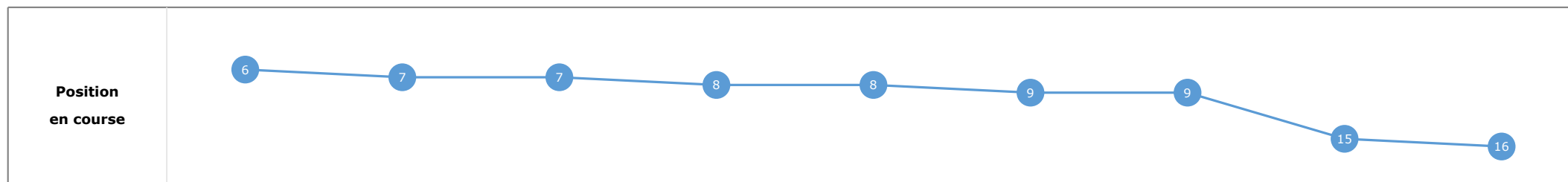
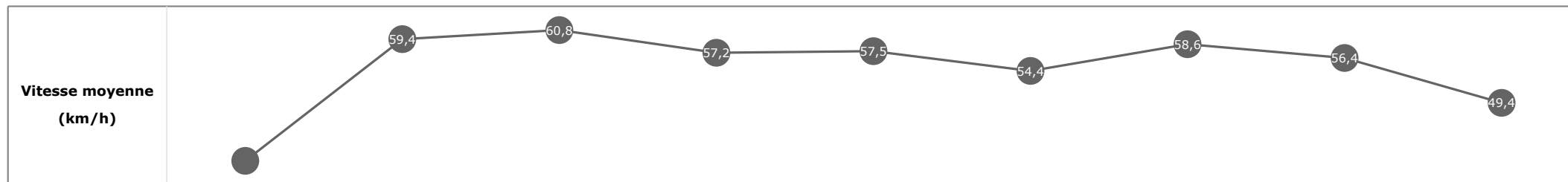


**Statistiques Tracking**  
**CHANTILLY**  
**C8 - PRIX DE MAYSEL - 1800m**  
**mercredi 13 septembre 2023 - 00:00**  
**Redk du 1er: 1'03"75**

Cheval **CALAS QUEEN**  
 Jockey **S. RUIS**  
 Rang d'arrivée **16**  
 Temps de parcours **01:58.12** redk : **1'05"62**  
 Tronçon le plus rapide **00:12.35** (tronçon 600m - 400m)  
 Vitesse maximale **62,53** (tronçon 1400m - 1200m)  
 Vitesse moyenne **54,4**

**Données de tracking**

Tronçons de 200m	DEP 1600m	1600m 1400m	1400m 1200m	1200m 1000m	1000m 800m	800m 600m	600m 400m	400m 200m	200m ARR
<b>Temps de parcours</b>	<b>00:15.18</b>	<b>00:27.30</b>	<b>00:39.23</b>	<b>00:51.82</b>	<b>01:04.76</b>	<b>01:18.49</b>	<b>01:30.85</b>	<b>01:43.63</b>	<b>01:58.12</b>
Temps du tronçon	00:15.18	00:12.11	00:11.93	00:12.58	00:12.94	00:13.72	00:12.35	00:12.78	00:14.49
<b>Vitesse moyenne</b>	40,3	59,4	60,8	57,2	57,5	54,4	58,6	56,4	49,4

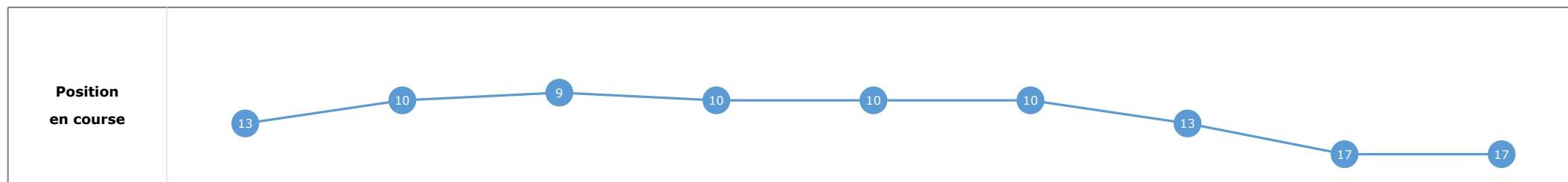
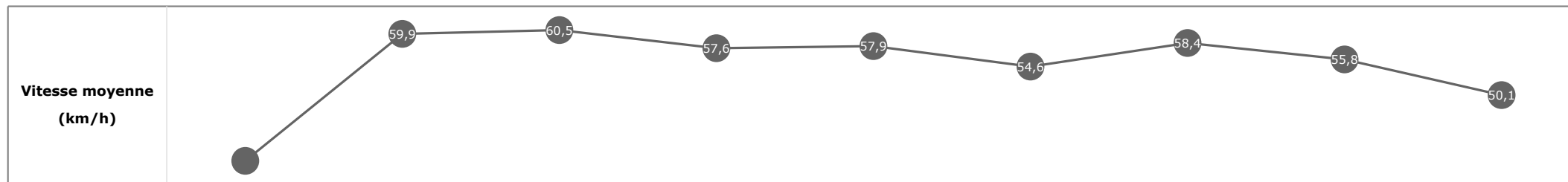


**Statistiques Tracking  
CHANTILLY  
C8 - PRIX DE MAYSEL - 1800m  
mercredi 13 septembre 2023 - 00:00  
Redk du 1er: 1'03"75**

Cheval **LOU BALICOT**  
 Jockey **T. VENTADOUR**  
 Rang d'arrivée **17**  
 Temps de parcours **01:58.30** redk : **1'05"72**  
 Tronçon le plus rapide **00:12.37** (tronçon 600m - 400m)  
 Vitesse maximale **62,78** (tronçon 1400m - 1200m)  
 Vitesse moyenne **54,4**

**Données de tracking**

Tronçons de 200m	DEP 1600m	1600m 1400m	1400m 1200m	1200m 1000m	1000m 800m	800m 600m	600m 400m	400m 200m	200m ARR
<b>Temps de parcours</b>	<b>00:15.41</b>	<b>00:27.48</b>	<b>00:39.44</b>	<b>00:51.99</b>	<b>01:04.94</b>	<b>01:18.68</b>	<b>01:31.06</b>	<b>01:43.96</b>	<b>01:58.30</b>
Temps du tronçon	00:15.41	00:12.06	00:11.96	00:12.55	00:12.94	00:13.74	00:12.37	00:12.90	00:14.34
<b>Vitesse moyenne</b>	39,6	59,9	60,5	57,6	57,9	54,6	58,4	55,8	50,1



**Statistiques Tracking**  
**CHANTILLY**  
**C8 - PRIX DE MAYSEL - 1800m**  
**mercredi 13 septembre 2023 - 00:00**  
**Redk du 1er: 1'03"75**

Cheval **SORRENZA**  
 Jockey **NON PARTANT**  
 Rang d'arrivée **0**  
 Temps de parcours  
 Tronçon le plus rapide  
 Vitesse maximale  
 Vitesse moyenne

**Données de tracking**

Tronçons de 200m	0m ARR	0m ARR	0m ARR	0m ARR	0m ARR	0m ARR	0m ARR	0m ARR	0m ARR
<b>Temps de parcours</b>									
Temps du tronçon									
<b>Vitesse moyenne</b>									

<b>Vitesse moyenne</b> (km/h)	
----------------------------------	--

<b>Position</b> en course	
------------------------------	--