

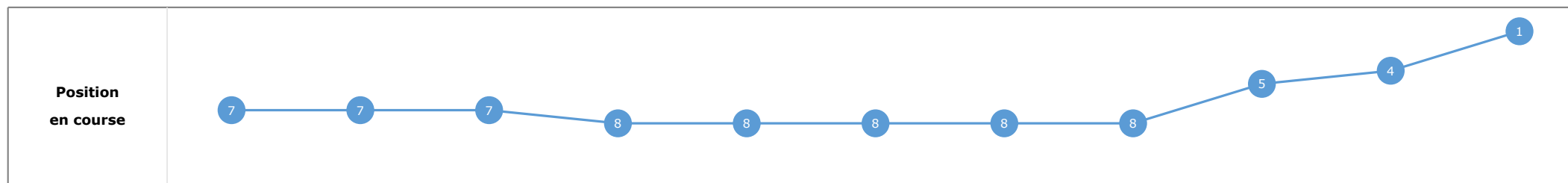
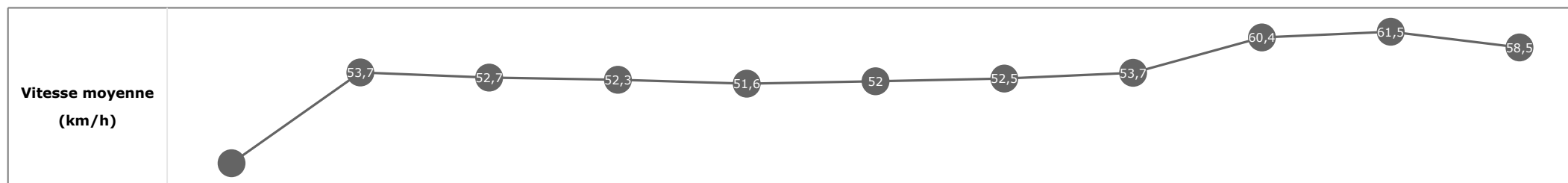
Partant (corde)	Cheval	Arrivée officielle	Tronçons de 200m Temps passage en tête Durée du tronçon		DEP - 1000m	1000m - 800m	800m - 600m	600m - 400m	400m - 200m	200m - ARR	Temps officiel	Derniers 600m	Parcouru vs. 1er
			Vitesse Max	200m les plus rapides	01:17.19 01:17.19	01:31.21 00:14.01	01:45.20 00:13.99	01:57.68 00:12.47	02:09.35 00:11.66	02:21.94 00:12.58			
1 (4)	<b>GREAT CHARLIE</b> B. BOURGEOIS	1	64,12 T4	00:11.70 T5	<b>01:17.96</b> 8 01:17.96	<b>01:31.92</b> 8 00:13.96	<b>01:45.77</b> 8 00:13.85	<b>01:57.93</b> 5 00:12.15	<b>02:09.63</b> 4 00:11.70	<b>02:21.94</b> 00:12.30	2'21"94	00:36.16	
8 (3)	<b>ASPHODELE MIA</b> H. BARBE	2	64,12 T5	00:11.66 T5	<b>01:17.19</b> 1 01:17.19	<b>01:31.21</b> 1 00:14.01	<b>01:45.20</b> 1 00:13.99	<b>01:57.68</b> 1 00:12.47	<b>02:09.35</b> 1 00:11.66	<b>02:21.97</b> 00:12.62	2'21"98	00:36.77	2,11
4 (5)	<b>TARCENAY</b> F. GUY	3	63,18 T5	00:11.72 T5	<b>01:17.46</b> 2 01:17.46	<b>01:31.50</b> 2 00:14.04	<b>01:45.45</b> 3 00:13.95	<b>01:57.94</b> 6 00:12.48	<b>02:09.66</b> 6 00:11.72	<b>02:22.17</b> 00:12.50	2'22"17	00:36.71	0,86
9 (1)	<b>FEDE GALIZIA</b> P. LOTOUT	4	64,30 T5	00:11.62 T5	<b>01:18.08</b> 9 01:18.08	<b>01:32.11</b> 10 00:14.03	<b>01:45.83</b> 9 00:13.72	<b>01:58.02</b> 7 00:12.19	<b>02:09.65</b> 5 00:11.62	<b>02:22.20</b> 00:12.54	2'22"20	00:36.36	9,78
5 (6)	<b>GOT FLIGHT</b> G. BERTRAND	5	64,19 T5	00:11.64 T5	<b>01:17.72</b> 5 01:17.72	<b>01:31.71</b> 5 00:13.98	<b>01:45.69</b> 7 00:13.98	<b>01:58.22</b> 9 00:12.53	<b>02:09.87</b> 9 00:11.64	<b>02:22.30</b> 00:12.43	2'22"31	00:36.61	-1,86
3 (9)	<b>NOBLE ANGEL</b> C. AELBRECHT	6	64,66 T4	00:11.69 T5	<b>01:17.65</b> 4 01:17.65	<b>01:31.66</b> 4 00:14.01	<b>01:45.56</b> 4 00:13.89	<b>01:57.78</b> 3 00:12.22	<b>02:09.48</b> 2 00:11.69	<b>02:22.40</b> 00:12.92	2'22"41	00:36.84	9,85
10 (8)	<b>AZAZEL</b> K. BRAYE	7	62,14 T5	00:11.80 T5	<b>01:17.74</b> 6 01:17.74	<b>01:31.77</b> 6 00:14.02	<b>01:45.59</b> 6 00:13.81	<b>01:58.04</b> 8 00:12.45	<b>02:09.85</b> 7 00:11.80	<b>02:22.51</b> 00:12.66	2'22"51	00:36.91	4,88
6 (10)	<b>LEANDER</b> R. GABARD	8	61,92 T5	00:11.99 T5	<b>01:17.87</b> 7 01:17.87	<b>01:31.87</b> 7 00:14.00	<b>01:45.58</b> 5 00:13.71	<b>01:57.85</b> 4 00:12.26	<b>02:09.84</b> 8 00:11.99	<b>02:22.74</b> 00:12.89	2'22"74	00:37.15	11,01
11 (2)	<b>PRINCESSE SCARLET</b> TH. LIMAYRAC	9	62,42 T5	00:11.72 T5	<b>01:18.18</b> 11 01:18.18	<b>01:32.28</b> 11 00:14.10	<b>01:46.06</b> 11 00:13.77	<b>01:58.50</b> 11 00:12.44	<b>02:10.23</b> 11 00:11.72	<b>02:22.76</b> 00:12.53	2'22"77	00:36.70	-1,13
7 (11)	<b>ASLAN SENORA</b> G. VIEL	10	64,84 T4	00:11.84 T5	<b>01:17.53</b> 3 01:17.53	<b>01:31.55</b> 3 00:14.02	<b>01:45.42</b> 2 00:13.86	<b>01:57.74</b> 2 00:12.31	<b>02:09.58</b> 3 00:11.84	<b>02:22.81</b> 00:13.22	2'22"81	00:37.38	7,08
2 (7)	<b>KUNDRIE</b> Q. MASSE	11	63,40 T5	00:11.84 T5	<b>01:18.16</b> 10 01:18.16	<b>01:32.09</b> 9 00:13.93	<b>01:45.96</b> 10 00:13.86	<b>01:58.26</b> 10 00:12.30	<b>02:10.10</b> 10 00:11.84	<b>02:23.41</b> 00:13.30	2'23"41	00:37.45	5,21

**Statistiques Tracking**  
**SAINT-CLOUD**  
**C5 - PRIX DE MASSY - IJOCKEY GPA HANDICAP CHALLENGE - 2100m**  
**vendredi 15 septembre 2023 - 00:00**  
**Redk du 1er: 1'07"59**

Cheval **GREAT CHARLIE**  
 Jockey **B. BOURGEOIS**  
 Rang d'arrivée **1**  
 Temps de parcours **02:21.94** redk : **1'07"59**  
 Tronçon le plus rapide **00:11.70** (tronçon 400m - 200m)  
 Vitesse maximale **64,12** (tronçon 600m - 400m)  
 Vitesse moyenne **53,5**

**Données de tracking**

Tronçons de 200m	DEP 2000m	2000m 1800m	1800m 1600m	1600m 1400m	1400m 1200m	1200m 1000m	1000m 800m	800m 600m	600m 400m	400m 200m	200m ARR
<b>Temps de parcours</b>	<b>00:08.82</b>	<b>00:22.27</b>	<b>00:36.18</b>	<b>00:50.10</b>	<b>01:04.14</b>	<b>01:17.96</b>	<b>01:31.92</b>	<b>01:45.77</b>	<b>01:57.93</b>	<b>02:09.63</b>	<b>02:21.94</b>
Temps du tronçon	00:08.82	00:13.45	00:13.90	00:13.92	00:14.03	00:13.82	00:13.96	00:13.85	00:12.15	00:11.70	00:12.30
<b>Vitesse moyenne</b>	36,3	53,7	52,7	52,3	51,6	52	52,5	53,7	60,4	61,5	58,5

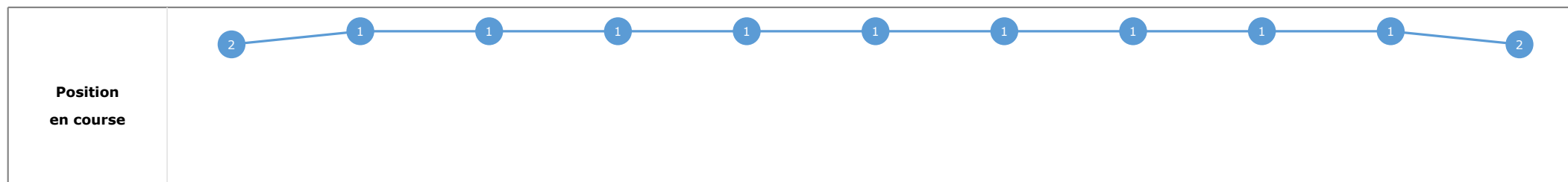
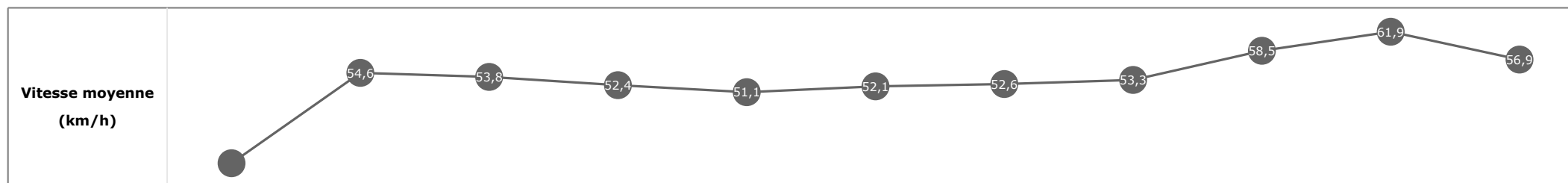


**Statistiques Tracking**  
**SAINT-CLOUD**  
**C5 - PRIX DE MASSY - IJOCKEY GPA HANDICAP CHALLENGE - 2100m**  
**vendredi 15 septembre 2023 - 00:00**  
**Redk du 1er: 1'07"59**

Cheval **ASPHODELE MIA**  
 Jockey **H. BARBE**  
 Rang d'arrivée **2**  
 Temps de parcours **02:21.97** redk : **1'07"60**  
 Tronçon le plus rapide **00:11.66** (tronçon 400m - 200m)  
 Vitesse maximale **64,12** (tronçon 400m - 200m)  
 Vitesse moyenne **53,6**

**Données de tracking**

Tronçons de 200m	DEP 2000m	2000m 1800m	1800m 1600m	1600m 1400m	1400m 1200m	1200m 1000m	1000m 800m	800m 600m	600m 400m	400m 200m	200m ARR
<b>Temps de parcours</b>	<b>00:08.38</b>	<b>00:21.58</b>	<b>00:35.27</b>	<b>00:49.28</b>	<b>01:03.38</b>	<b>01:17.19</b>	<b>01:31.21</b>	<b>01:45.20</b>	<b>01:57.68</b>	<b>02:09.35</b>	<b>02:21.97</b>
Temps du tronçon	00:08.38	00:13.19	00:13.69	00:14.01	00:14.10	00:13.80	00:14.01	00:13.99	00:12.47	00:11.66	00:12.62
<b>Vitesse moyenne</b>	38,4	54,6	53,8	52,4	51,1	52,1	52,6	53,3	58,5	61,9	56,9

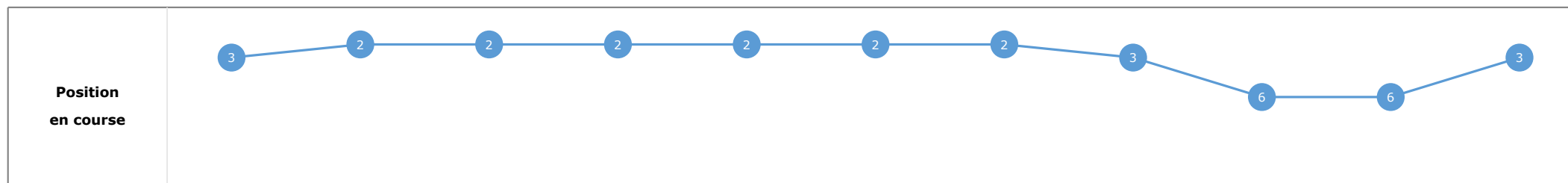
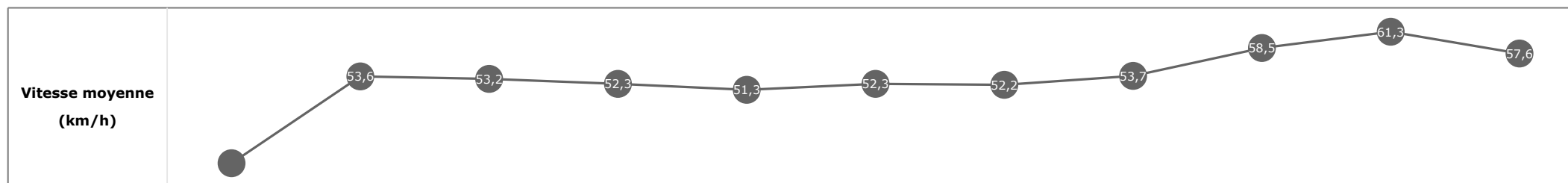


**Statistiques Tracking**  
**SAINT-CLOUD**  
**C5 - PRIX DE MASSY - IJOCKEY GPA HANDICAP CHALLENGE - 2100m**  
**vendredi 15 septembre 2023 - 00:00**  
**Redk du 1er: 1'07"59**

Cheval **TARCENAY**  
 Jockey **F. GUY**  
 Rang d'arrivée **3**  
 Temps de parcours **02:22.17** redk : **1'07"70**  
 Tronçon le plus rapide **00:11.72** (tronçon 400m - 200m)  
 Vitesse maximale **63,18** (tronçon 400m - 200m)  
 Vitesse moyenne **53,5**

**Données de tracking**

Tronçons de 200m	DEP 2000m	2000m 1800m	1800m 1600m	1600m 1400m	1400m 1200m	1200m 1000m	1000m 800m	800m 600m	600m 400m	400m 200m	200m ARR
<b>Temps de parcours</b>	<b>00:08.42</b>	<b>00:21.84</b>	<b>00:35.65</b>	<b>00:49.60</b>	<b>01:03.67</b>	<b>01:17.46</b>	<b>01:31.50</b>	<b>01:45.45</b>	<b>01:57.94</b>	<b>02:09.66</b>	<b>02:22.17</b>
Temps du tronçon	00:08.42	00:13.41	00:13.81	00:13.95	00:14.07	00:13.78	00:14.04	00:13.95	00:12.48	00:11.72	00:12.50
<b>Vitesse moyenne</b>	38,6	53,6	53,2	52,3	51,3	52,3	52,2	53,7	58,5	61,3	57,6

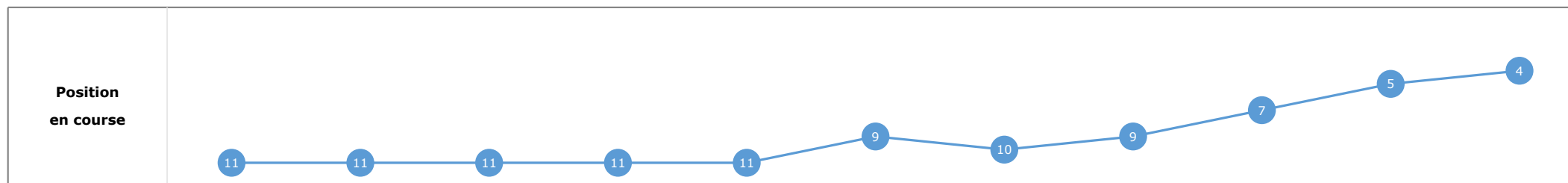
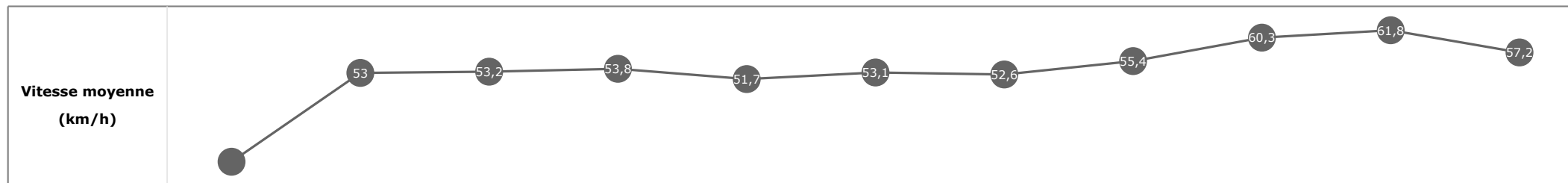


**Statistiques Tracking**  
**SAINT-CLOUD**  
**C5 - PRIX DE MASSY - IJOCKEY GPA HANDICAP CHALLENGE - 2100m**  
**vendredi 15 septembre 2023 - 00:00**  
**Redk du 1er: 1'07"59**

Cheval **FEDE GALIZIA**  
 Jockey **P. LOTOUT**  
 Rang d'arrivée **4**  
 Temps de parcours **02:22.20** redk : **1'07"71**  
 Tronçon le plus rapide **00:11.62** (tronçon 400m - 200m)  
 Vitesse maximale **64,30** (tronçon 400m - 200m)  
 Vitesse moyenne **53,7**

**Données de tracking**

Tronçons de 200m	DEP 2000m	2000m 1800m	1800m 1600m	1600m 1400m	1400m 1200m	1200m 1000m	1000m 800m	800m 600m	600m 400m	400m 200m	200m ARR
<b>Temps de parcours</b>	<b>00:09.29</b>	<b>00:22.93</b>	<b>00:36.80</b>	<b>00:50.63</b>	<b>01:04.55</b>	<b>01:18.08</b>	<b>01:32.11</b>	<b>01:45.83</b>	<b>01:58.02</b>	<b>02:09.65</b>	<b>02:22.20</b>
Temps du tronçon	00:09.29	00:13.64	00:13.86	00:13.83	00:13.91	00:13.53	00:14.03	00:13.72	00:12.19	00:11.62	00:12.54
<b>Vitesse moyenne</b>	34,5	53	53,2	53,8	51,7	53,1	52,6	55,4	60,3	61,8	57,2

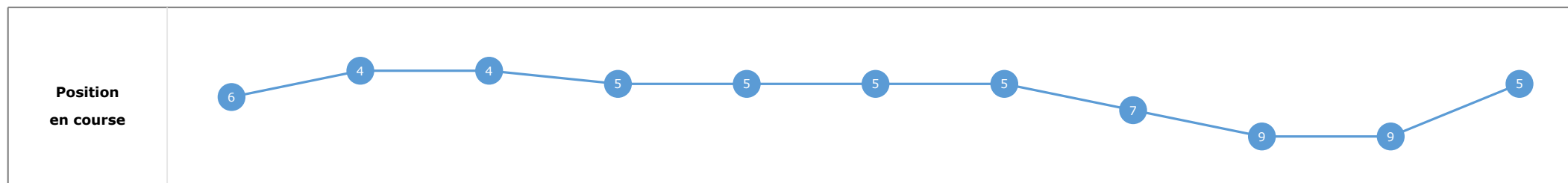
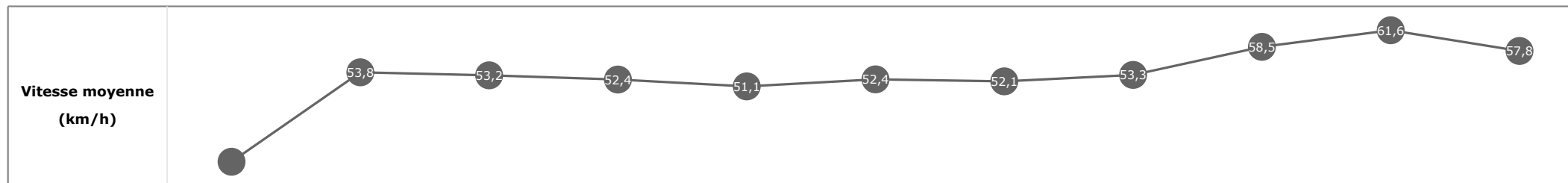


**Statistiques Tracking**  
**SAINT-CLOUD**  
**C5 - PRIX DE MASSY - IJOCKEY GPA HANDICAP CHALLENGE - 2100m**  
**vendredi 15 septembre 2023 - 00:00**  
**Redk du 1er: 1'07"59**

Cheval **GOT FLIGHT**  
 Jockey **G. BERTRAND**  
 Rang d'arrivée **5**  
 Temps de parcours **02:22.30** redk : **1'07"76**  
 Tronçon le plus rapide **00:11.64** (tronçon 400m - 200m)  
 Vitesse maximale **64,19** (tronçon 400m - 200m)  
 Vitesse moyenne **53,4**

**Données de tracking**

Tronçons de 200m	DEP 2000m	2000m 1800m	1800m 1600m	1600m 1400m	1400m 1200m	1200m 1000m	1000m 800m	800m 600m	600m 400m	400m 200m	200m ARR
<b>Temps de parcours</b>	<b>00:08.69</b>	<b>00:22.09</b>	<b>00:35.93</b>	<b>00:49.86</b>	<b>01:03.90</b>	<b>01:17.72</b>	<b>01:31.71</b>	<b>01:45.69</b>	<b>01:58.22</b>	<b>02:09.87</b>	<b>02:22.30</b>
Temps du tronçon	00:08.69	00:13.39	00:13.84	00:13.92	00:14.04	00:13.81	00:13.98	00:13.98	00:12.53	00:11.64	00:12.43
<b>Vitesse moyenne</b>	37	53,8	53,2	52,4	51,1	52,4	52,1	53,3	58,5	61,6	57,8

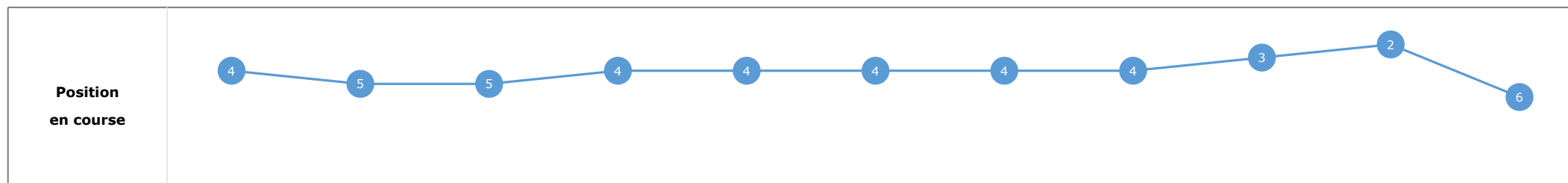
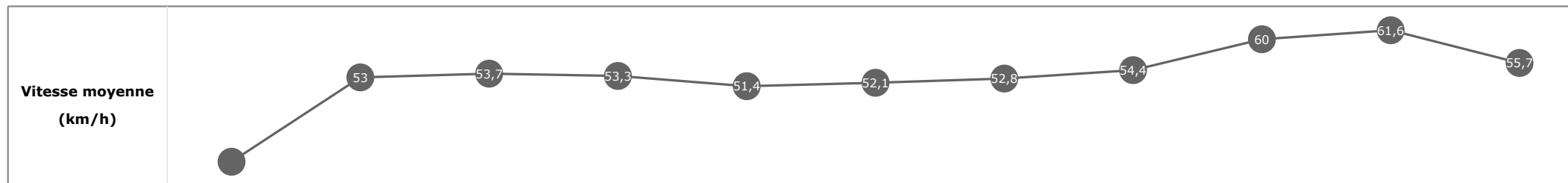


**Statistiques Tracking**  
**SAINT-CLOUD**  
**C5 - PRIX DE MASSY - IJOCKEY GPA HANDICAP CHALLENGE - 2100m**  
**vendredi 15 septembre 2023 - 00:00**  
**Redk du 1er: 1'07"59**

Cheval **NOBLE ANGEL**  
 Jockey **C. AELBRECHT**  
 Rang d'arrivée **6**  
 Temps de parcours **02:22.40** redk : **1'07"81**  
 Tronçon le plus rapide **00:11.69** (tronçon 400m - 200m)  
 Vitesse maximale **64,66** (tronçon 600m - 400m)  
 Vitesse moyenne **53,6**

**Données de tracking**

Tronçons de 200m	DEP 2000m	2000m 1800m	1800m 1600m	1600m 1400m	1400m 1200m	1200m 1000m	1000m 800m	800m 600m	600m 400m	400m 200m	200m ARR
<b>Temps de parcours</b>	<b>00:08.51</b>	<b>00:22.15</b>	<b>00:35.94</b>	<b>00:49.83</b>	<b>01:03.84</b>	<b>01:17.65</b>	<b>01:31.66</b>	<b>01:45.56</b>	<b>01:57.78</b>	<b>02:09.48</b>	<b>02:22.40</b>
Temps du tronçon	00:08.51	00:13.63	00:13.79	00:13.88	00:14.00	00:13.81	00:14.01	00:13.89	00:12.22	00:11.69	00:12.92
<b>Vitesse moyenne</b>	37,7	53	53,7	53,3	51,4	52,1	52,8	54,4	60	61,6	55,7

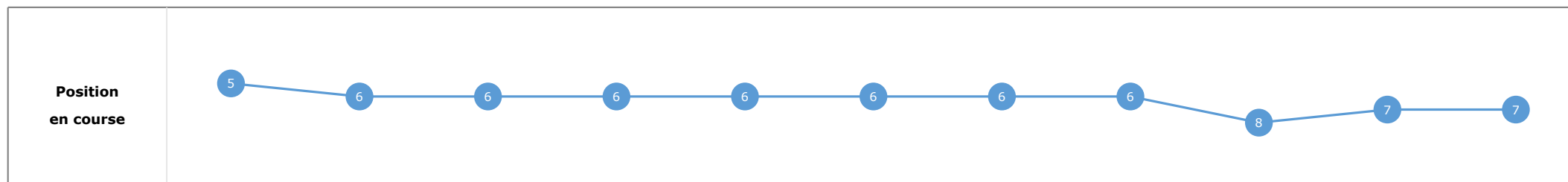
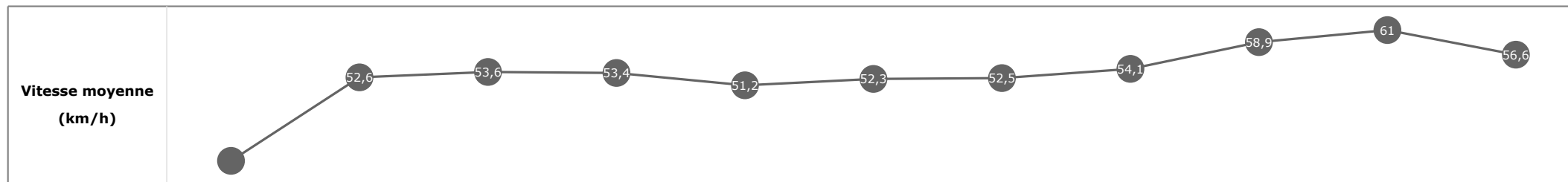


**Statistiques Tracking**  
**SAINT-CLOUD**  
**C5 - PRIX DE MASSY - IJOCKEY GPA HANDICAP CHALLENGE - 2100m**  
**vendredi 15 septembre 2023 - 00:00**  
**Redk du 1er: 1'07"59**

Cheval **AZAZEL**  
 Jockey **K. BRAYE**  
 Rang d'arrivée **7**  
 Temps de parcours **02:22.51** redk : **1'07"86**  
 Tronçon le plus rapide **00:11.80** (tronçon 400m - 200m)  
 Vitesse maximale **62,14** (tronçon 400m - 200m)  
 Vitesse moyenne **53,5**

**Données de tracking**

Tronçons de 200m	DEP 2000m	2000m 1800m	1800m 1600m	1600m 1400m	1400m 1200m	1200m 1000m	1000m 800m	800m 600m	600m 400m	400m 200m	200m ARR
<b>Temps de parcours</b>	<b>00:08.57</b>	<b>00:22.21</b>	<b>00:36.07</b>	<b>00:49.92</b>	<b>01:03.96</b>	<b>01:17.74</b>	<b>01:31.77</b>	<b>01:45.59</b>	<b>01:58.04</b>	<b>02:09.85</b>	<b>02:22.51</b>
Temps du tronçon	00:08.57	00:13.64	00:13.86	00:13.85	00:14.04	00:13.78	00:14.02	00:13.81	00:12.45	00:11.80	00:12.66
<b>Vitesse moyenne</b>	37,7	52,6	53,6	53,4	51,2	52,3	52,5	54,1	58,9	61	56,6



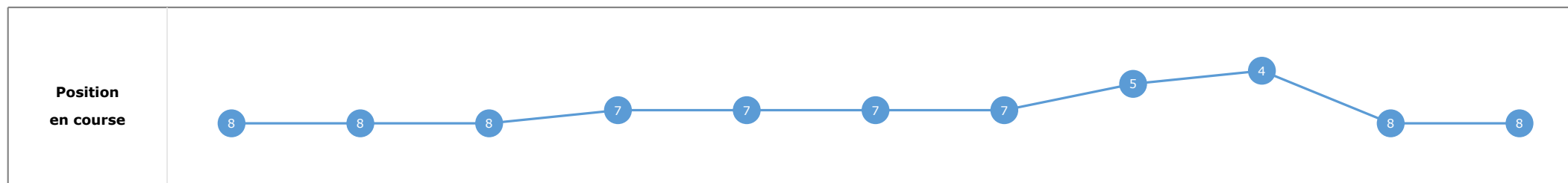
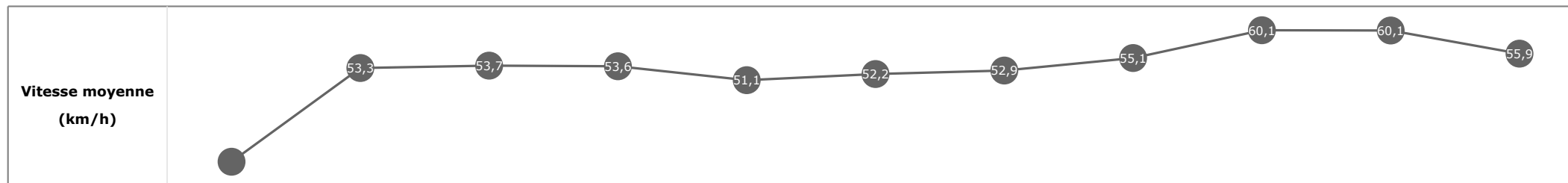


**Statistiques Tracking**  
**SAINT-CLOUD**  
**C5 - PRIX DE MASSY - IJOCKEY GPA HANDICAP CHALLENGE - 2100m**  
**vendredi 15 septembre 2023 - 00:00**  
**Redk du 1er: 1'07"59**

Cheval **LEANDER**  
 Jockey **R. GABARD**  
 Rang d'arrivée **8**  
 Temps de parcours **02:22.74** redk : **1'07"97**  
 Tronçon le plus rapide **00:11.99** (tronçon 400m - 200m)  
 Vitesse maximale **61,92** (tronçon 400m - 200m)  
 Vitesse moyenne **53,5**

**Données de tracking**

Tronçons de 200m	DEP 2000m	2000m 1800m	1800m 1600m	1600m 1400m	1400m 1200m	1200m 1000m	1000m 800m	800m 600m	600m 400m	400m 200m	200m ARR
<b>Temps de parcours</b>	<b>00:08.93</b>	<b>00:22.43</b>	<b>00:36.24</b>	<b>00:50.02</b>	<b>01:04.07</b>	<b>01:17.87</b>	<b>01:31.87</b>	<b>01:45.58</b>	<b>01:57.85</b>	<b>02:09.84</b>	<b>02:22.74</b>
Temps du tronçon	00:08.93	00:13.50	00:13.80	00:13.78	00:14.04	00:13.79	00:14.00	00:13.71	00:12.26	00:11.99	00:12.89
<b>Vitesse moyenne</b>	36,4	53,3	53,7	53,6	51,1	52,2	52,9	55,1	60,1	60,1	55,9

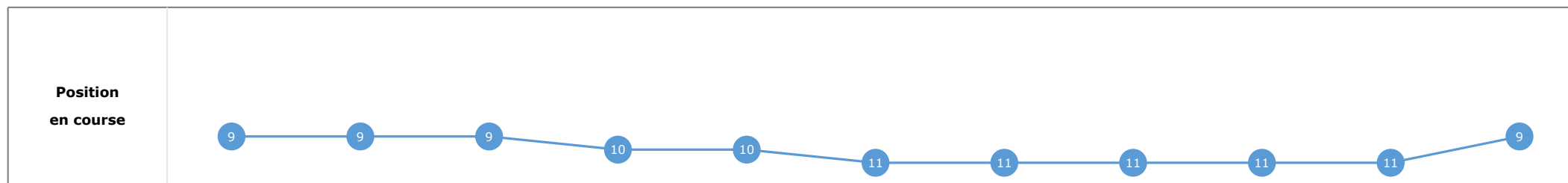
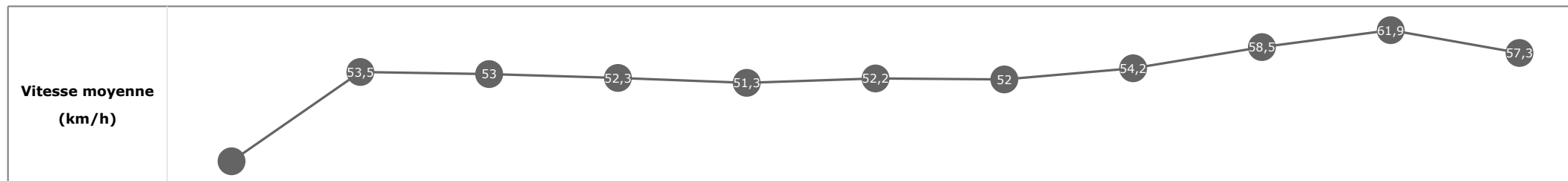


**Statistiques Tracking**  
**SAINT-CLOUD**  
**C5 - PRIX DE MASSY - IJOCKEY GPA HANDICAP CHALLENGE - 2100m**  
**vendredi 15 septembre 2023 - 00:00**  
**Redk du 1er: 1'07"59**

Cheval **PRINCESSE SCARLET**  
 Jockey **TH. LIMAYRAC**  
 Rang d'arrivée **9**  
 Temps de parcours **02:22.76** redk : **1'07"98**  
 Tronçon le plus rapide **00:11.72** (tronçon 400m - 200m)  
 Vitesse maximale **62,42** (tronçon 400m - 200m)  
 Vitesse moyenne **53,2**

**Données de tracking**

Tronçons de 200m	DEP 2000m	2000m 1800m	1800m 1600m	1600m 1400m	1400m 1200m	1200m 1000m	1000m 800m	800m 600m	600m 400m	400m 200m	200m ARR
<b>Temps de parcours</b>	<b>00:09.08</b>	<b>00:22.52</b>	<b>00:36.42</b>	<b>00:50.34</b>	<b>01:04.37</b>	<b>01:18.18</b>	<b>01:32.28</b>	<b>01:46.06</b>	<b>01:58.50</b>	<b>02:10.23</b>	<b>02:22.76</b>
Temps du tronçon	00:09.08	00:13.43	00:13.90	00:13.92	00:14.02	00:13.80	00:14.10	00:13.77	00:12.44	00:11.72	00:12.53
<b>Vitesse moyenne</b>	35,4	53,5	53	52,3	51,3	52,2	52	54,2	58,5	61,9	57,3

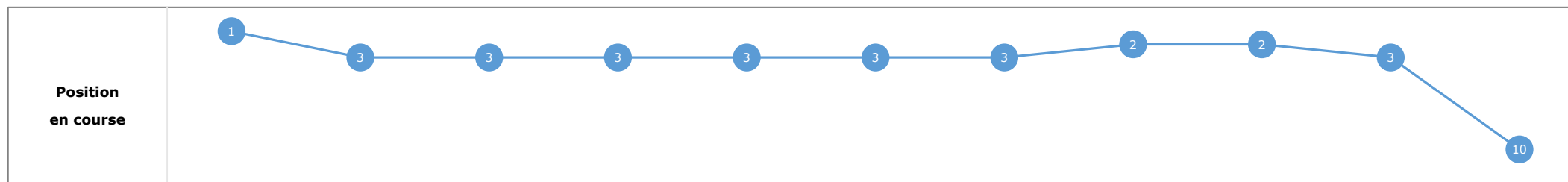
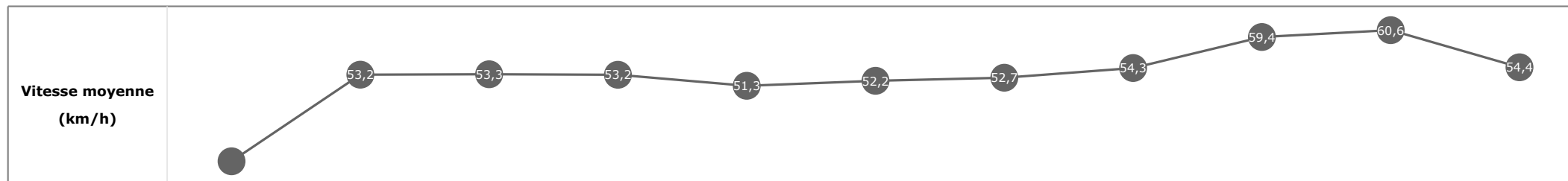


**Statistiques Tracking**  
**SAINT-CLOUD**  
**C5 - PRIX DE MASSY - IJOCKEY GPA HANDICAP CHALLENGE - 2100m**  
**vendredi 15 septembre 2023 - 00:00**  
**Redk du 1er: 1'07"59**

Cheval **ASLAN SENORA**  
 Jockey **G. VIEL**  
 Rang d'arrivée **10**  
 Temps de parcours **02:22.81** redk : **1'08"00**  
 Tronçon le plus rapide **00:11.84** (tronçon 400m - 200m)  
 Vitesse maximale **64,84** (tronçon 600m - 400m)  
 Vitesse moyenne **53,4**

**Données de tracking**

Tronçons de 200m	DEP 2000m	2000m 1800m	1800m 1600m	1600m 1400m	1400m 1200m	1200m 1000m	1000m 800m	800m 600m	600m 400m	400m 200m	200m ARR
<b>Temps de parcours</b>	<b>00:08.35</b>	<b>00:21.92</b>	<b>00:35.77</b>	<b>00:49.72</b>	<b>01:03.74</b>	<b>01:17.53</b>	<b>01:31.55</b>	<b>01:45.42</b>	<b>01:57.74</b>	<b>02:09.58</b>	<b>02:22.81</b>
Temps du tronçon	00:08.35	00:13.57	00:13.85	00:13.95	00:14.01	00:13.79	00:14.02	00:13.86	00:12.31	00:11.84	00:13.22
<b>Vitesse moyenne</b>	38,9	53,2	53,3	53,2	51,3	52,2	52,7	54,3	59,4	60,6	54,4



**Statistiques Tracking**  
**SAINT-CLOUD**  
**C5 - PRIX DE MASSY - IJOCKEY GPA HANDICAP CHALLENGE - 2100m**  
**vendredi 15 septembre 2023 - 00:00**  
**Redk du 1er: 1'07"59**

Cheval **KUNDRIE**  
 Jockey **Q. MASSE**  
 Rang d'arrivée **11**  
 Temps de parcours **02:23.41** redk : **1'08"29**  
 Tronçon le plus rapide **00:11.84** (tronçon 400m - 200m)  
 Vitesse maximale **63,40** (tronçon 400m - 200m)  
 Vitesse moyenne **53,1**

**Données de tracking**

Tronçons de 200m	DEP 2000m	2000m 1800m	1800m 1600m	1600m 1400m	1400m 1200m	1200m 1000m	1000m 800m	800m 600m	600m 400m	400m 200m	200m ARR
<b>Temps de parcours</b>	<b>00:09.19</b>	<b>00:22.76</b>	<b>00:36.57</b>	<b>00:50.32</b>	<b>01:04.32</b>	<b>01:18.16</b>	<b>01:32.09</b>	<b>01:45.96</b>	<b>01:58.26</b>	<b>02:10.10</b>	<b>02:23.41</b>
Temps du tronçon	00:09.19	00:13.57	00:13.80	00:13.75	00:13.99	00:13.83	00:13.93	00:13.86	00:12.30	00:11.84	00:13.30
<b>Vitesse moyenne</b>	35	53,2	53,5	53,6	51,5	51,9	52,8	54,4	59,6	60,6	54,1

