

Statistiques Tracking
SAINT-CLOUD
C8 - PRIX MAGISTER - 2800m
vendredi 15 septembre 2023 - 00:00
Redk du 1er: 1'06"27

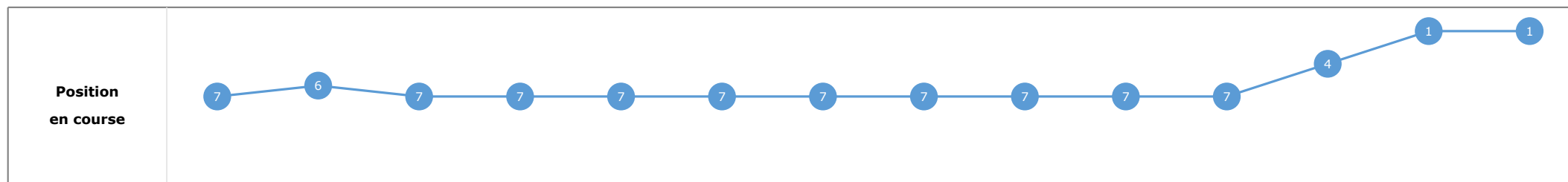
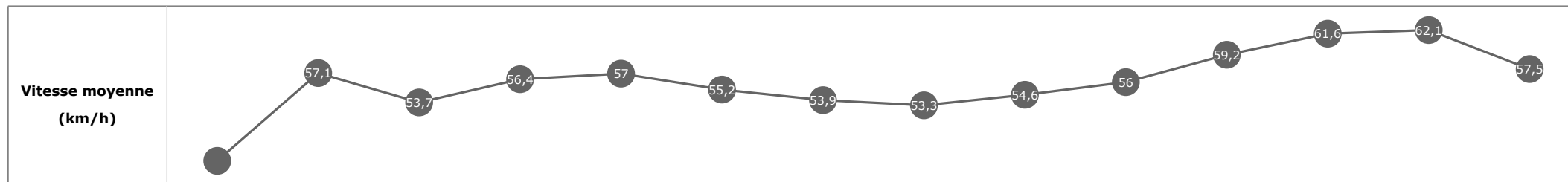
Partant (corde)	Cheval	Arrivée officielle	Tronçons de 200m		DEP - 1000m	1000m - 800m	800m - 600m	600m - 400m	400m - 200m	200m - ARR	Temps officiel	Derniers 600m	Parcouru vs. 1er
			Vitesse Max	200m les plus rapides	Temps passage en tête	Durée du tronçon	02:02.97	02:16.31	02:29.19	02:41.40			
					T1	T2	T3	T4	T5	T6			
11 (9)	SAINT GERAN T. BACHELOT	1	64,48 T5	00:11.55 T5	02:03.56 7 02:03.56	02:16.85 7 00:13.28	02:29.58 7 00:12.72	02:41.46 4 00:11.88	02:53.01 1 00:11.55	03:05.58 00:12.56	3'05"58	00:35.99	
9 (12)	BARBADIN H. JOURNIAC	2	65,16 T5	00:11.58 T5	02:03.86 10 02:03.86	02:17.17 10 00:13.31	02:29.89 9 00:12.71	02:41.93 9 00:12.04	02:53.52 6 00:11.58	03:05.87 00:12.34	3'05"87	00:35.97	-3,18
12 (13)	STELVIO A. GUTIERREZ VAL	3	62,46 T4	00:11.73 T5	02:03.69 9 02:03.69	02:17.14 9 00:13.45	02:29.96 10 00:12.82	02:42.02 11 00:12.05	02:53.76 9 00:11.73	03:06.08 00:12.31	3'06"08	00:36.11	9,98
10 (10)	ULTRASOUND A. MASSIN	4	62,64 T5	00:11.90 T5	02:03.45 6 02:03.45	02:16.95 8 00:13.49	02:29.71 8 00:12.76	02:41.77 8 00:12.06	02:53.68 7 00:11.90	03:06.11 00:12.42	3'06"11	00:36.39	7,01
2 (4)	GET SET A. MADAMET	5	63,65 T3	00:11.96 T4	02:03.29 4 02:03.29	02:16.55 4 00:13.26	02:29.45 4 00:12.90	02:41.42 2 00:11.96	02:53.47 5 00:12.05	03:06.16 00:12.68	3'06"16	00:36.70	3,07
4 (1)	LORNE C. DEMURO	6	64,30 T5	00:11.83 T5	02:03.36 5 02:03.36	02:16.47 3 00:13.10	02:29.30 3 00:12.83	02:41.40 1 00:12.10	02:53.23 2 00:11.83	03:06.21 00:12.97	3'06"21	00:36.90	-9,05
13 (5)	HOLLYWOOD AFRICANS I. MENDIZABAL	7	62,89 T5	00:11.92 T5	02:02.97 1 02:02.97	02:16.31 1 00:13.34	02:29.19 1 00:12.87	02:41.43 3 00:12.24	02:53.35 3 00:11.92	03:06.31 00:12.95	3'06"31	00:37.11	-4,64
6 (8)	BADEN ROCKS A. POUCHIN	8	63,61 T4	00:11.83 T5	02:04.24 12 02:04.24	02:17.61 12 00:13.37	02:30.33 12 00:12.71	02:42.20 12 00:11.87	02:54.03 13 00:11.83	03:06.47 00:12.44	3'06"48	00:36.14	8,14
5 (3)	BONAPARTE SIZING M. GUYON	9	63,40 T4	00:11.85 T4	02:03.96 11 02:03.96	02:17.36 11 00:13.40	02:30.16 11 00:12.79	02:42.01 10 00:11.85	02:53.92 11 00:11.91	03:06.62 00:12.70	3'06"63	00:36.46	7,31
8 (6)	GALEGO STAR M. BARZALONA	10	64,37 T4	00:11.61 T5	02:04.52 13 02:04.52	02:17.89 13 00:13.36	02:30.62 13 00:12.73	02:42.26 13 00:11.63	02:53.87 10 00:11.61	03:06.70 00:12.82	3'06"70	00:36.07	3,86
1 (11)	JAAFAR O. PESLIER	11	63,43 T3	00:12.06 T5	02:03.19 3 02:03.19	02:16.60 5 00:13.40	02:29.47 5 00:12.86	02:41.65 7 00:12.18	02:53.72 8 00:12.06	03:06.73 00:13.00	3'06"73	00:37.25	9,91
3 (2)	BERKANE C. SOUMILLON	12	63,54 T5	00:11.84 T5	02:03.59 8 02:03.59	02:16.77 6 00:13.18	02:29.55 6 00:12.77	02:41.61 5 00:12.06	02:53.46 4 00:11.84	03:06.97 00:13.51	3'06"98	00:37.42	-5,71
7 (7)	JOHEN M. VELON	13	60,80 T3	00:12.38 T5	02:03.05 2 02:03.05	02:16.37 2 00:13.32	02:29.26 2 00:12.89	02:41.65 6 00:12.38	02:54.03 12 00:12.38	03:07.94 00:13.91	3'07"95	00:38.68	4,15

Statistiques Tracking
SAINT-CLOUD
C8 - PRIX MAGISTER - 2800m
vendredi 15 septembre 2023 - 00:00
Redk du 1er: 1'06"27

Cheval **SAINT GERAN**
 Jockey **T. BACHELOT**
 Rang d'arrivée **1**
 Temps de parcours **03:05.58** redk : **1'06"27**
 Tronçon le plus rapide **00:11.55** (tronçon 400m - 200m)
 Vitesse maximale **64,48** (tronçon 400m - 200m)
 Vitesse moyenne **55,7**

Données de tracking

Tronçons de 200m	DEP 2600m	2600m 2400m	2400m 2200m	2200m 2000m	2000m 1800m	1800m 1600m	1600m 1400m	1400m 1200m	1200m 1000m	1000m 800m	800m 600m	600m 400m	400m 200m	200m ARR
Temps de parcours	00:17.25	00:29.81	00:43.94	00:57.04	01:09.60	01:23.09	01:36.80	01:50.36	02:03.56	02:16.85	02:29.58	02:41.46	02:53.01	03:05.58
Temps du tronçon	00:17.25	00:12.56	00:14.12	00:13.10	00:12.56	00:13.48	00:13.70	00:13.56	00:13.20	00:13.28	00:12.72	00:11.88	00:11.55	00:12.56
Vitesse moyenne	46,9	57,1	53,7	56,4	57	55,2	53,9	53,3	54,6	56	59,2	61,6	62,1	57,5

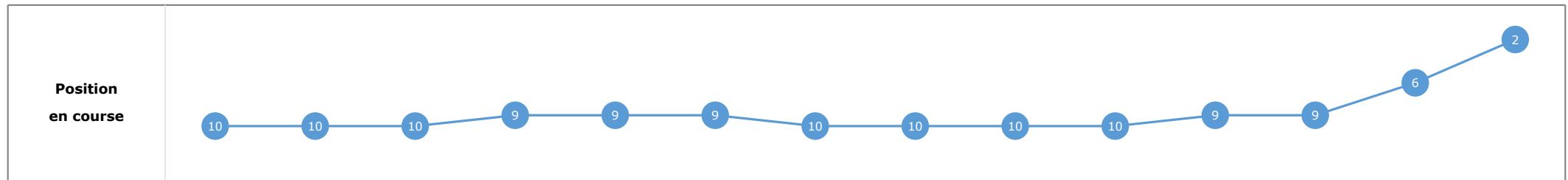
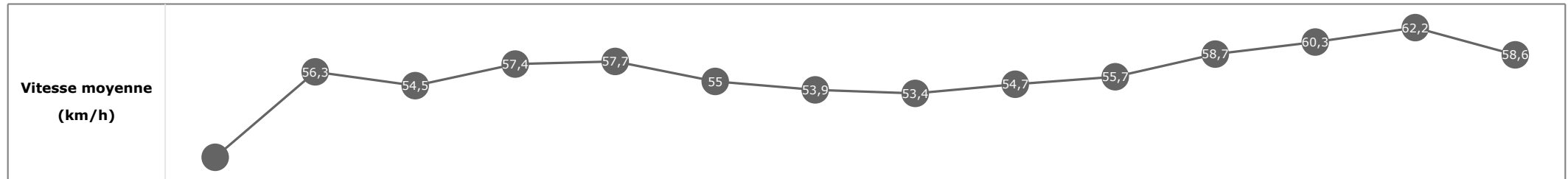


**Statistiques Tracking
SAINT-CLOUD
C8 - PRIX MAGISTER - 2800m
vendredi 15 septembre 2023 - 00:00
Redk du 1er: 1'06"27**

Cheval **BARBADIN**
 Jockey H. JOURNIAC
 Rang d'arrivée **2**
 Temps de parcours **03:05.87** redk : **1'06"38**
 Tronçon le plus rapide **00:11.58** (tronçon 400m - 200m)
 Vitesse maximale **65,16** (tronçon 400m - 200m)
 Vitesse moyenne **55,5**

Données de tracking

Tronçons de 200m	DEP 2600m	2600m 2400m	2400m 2200m	2200m 2000m	2000m 1800m	1800m 1600m	1600m 1400m	1400m 1200m	1200m 1000m	1000m 800m	800m 600m	600m 400m	400m 200m	200m ARR
Temps de parcours	00:17.93	00:30.77	00:44.56	00:57.44	01:09.87	01:23.44	01:37.12	01:50.67	02:03.86	02:17.17	02:29.89	02:41.93	02:53.52	03:05.87
Temps du tronçon	00:17.93	00:12.84	00:13.78	00:12.87	00:12.43	00:13.56	00:13.68	00:13.54	00:13.19	00:13.31	00:12.71	00:12.04	00:11.58	00:12.34
Vitesse moyenne	44,9	56,3	54,5	57,4	57,7	55	53,9	53,4	54,7	55,7	58,7	60,3	62,2	58,6

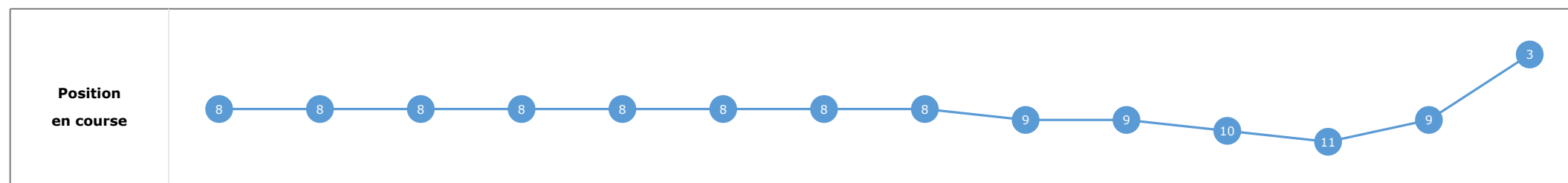
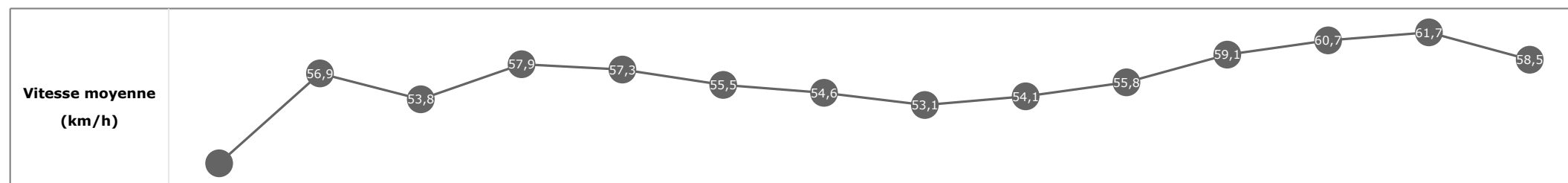


**Statistiques Tracking
SAINT-CLOUD
C8 - PRIX MAGISTER - 2800m
vendredi 15 septembre 2023 - 00:00
Redk du 1er: 1'06"27**

Cheval **STELVIO**
 Jockey **A. GUTIERREZ VAL**
 Rang d'arrivée **3**
 Temps de parcours **03:06.08** redk : **1'06"45**
 Tronçon le plus rapide **00:11.73** (tronçon 400m - 200m)
 Vitesse maximale **62,46** (tronçon 600m - 400m)
 Vitesse moyenne **55,7**

Données de tracking

Tronçons de 200m	DEP 2600m	2600m 2400m	2400m 2200m	2200m 2000m	2000m 1800m	1800m 1600m	1600m 1400m	1400m 1200m	1200m 1000m	1000m 800m	800m 600m	600m 400m	400m 200m	200m ARR
Temps de parcours	00:17.42	00:30.10	00:44.21	00:57.08	01:09.66	01:23.16	01:36.85	01:50.44	02:03.69	02:17.14	02:29.96	02:42.02	02:53.76	03:06.08
Temps du tronçon	00:17.42	00:12.68	00:14.10	00:12.86	00:12.58	00:13.50	00:13.68	00:13.59	00:13.25	00:13.45	00:12.82	00:12.05	00:11.73	00:12.31
Vitesse moyenne	46,2	56,9	53,8	57,9	57,3	55,5	54,6	53,1	54,1	55,8	59,1	60,7	61,7	58,5

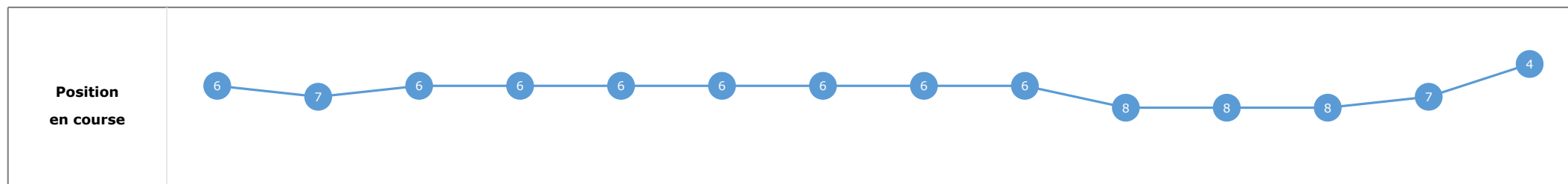
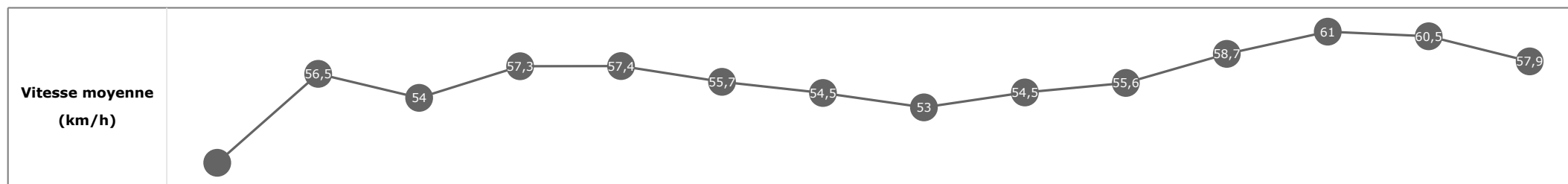


**Statistiques Tracking
SAINT-CLOUD
C8 - PRIX MAGISTER - 2800m
vendredi 15 septembre 2023 - 00:00
Redk du 1er: 1'06"27**

Cheval **ULTRASOUND**
 Jockey **A. MASSIN**
 Rang d'arrivée **4**
 Temps de parcours **03:06.11** redk : **1'06"46**
 Tronçon le plus rapide **00:11.90** (tronçon 400m - 200m)
 Vitesse maximale **62,64** (tronçon 400m - 200m)
 Vitesse moyenne **55,7**

Données de tracking

Tronçons de 200m	DEP 2600m	2600m 2400m	2400m 2200m	2200m 2000m	2000m 1800m	1800m 1600m	1600m 1400m	1400m 1200m	1200m 1000m	1000m 800m	800m 600m	600m 400m	400m 200m	200m ARR
Temps de parcours	00:17.18	00:29.90	00:43.90	00:56.83	01:09.45	01:22.94	01:36.60	01:50.21	02:03.45	02:16.95	02:29.71	02:41.77	02:53.68	03:06.11
Temps du tronçon	00:17.18	00:12.72	00:14.00	00:12.92	00:12.62	00:13.49	00:13.65	00:13.60	00:13.24	00:13.49	00:12.76	00:12.06	00:11.90	00:12.42
Vitesse moyenne	47	56,5	54	57,3	57,4	55,7	54,5	53	54,5	55,6	58,7	61	60,5	57,9


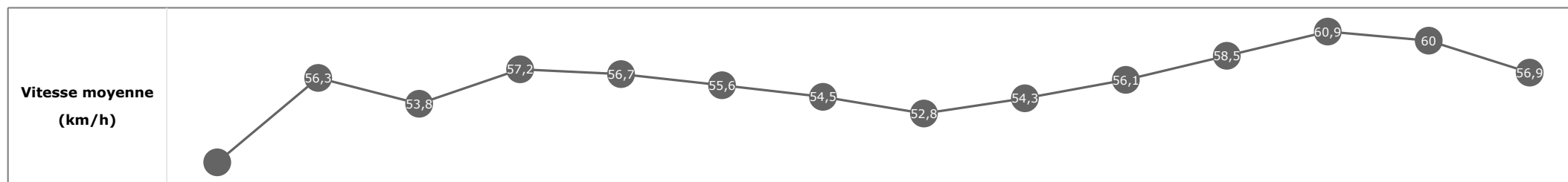


Statistiques Tracking
SAINT-CLOUD
C8 - PRIX MAGISTER - 2800m
vendredi 15 septembre 2023 - 00:00
Redk du 1er: 1'06"27

Cheval **GET SET**
 Jockey **A. MADAMET**
 Rang d'arrivée **5**
 Temps de parcours **03:06.16** redk : **1'06"48**
 Tronçon le plus rapide **00:11.96** (tronçon 600m - 400m)
 Vitesse maximale **63,65** (tronçon 800m - 600m)
 Vitesse moyenne **55,6**

Données de tracking

Tronçons de 200m	DEP 2600m	2600m 2400m	2400m 2200m	2200m 2000m	2000m 1800m	1800m 1600m	1600m 1400m	1400m 1200m	1200m 1000m	1000m 800m	800m 600m	600m 400m	400m 200m	200m ARR
Temps de parcours	00:16.85	00:29.60	00:43.62	00:56.64	01:09.29	01:22.70	01:36.39	01:50.01	02:03.29	02:16.55	02:29.45	02:41.42	02:53.47	03:06.16
Temps du tronçon	00:16.85	00:12.74	00:14.02	00:13.02	00:12.64	00:13.40	00:13.68	00:13.62	00:13.27	00:13.26	00:12.90	00:11.96	00:12.05	00:12.68
Vitesse moyenne	48	56,3	53,8	57,2	56,7	55,6	54,5	52,8	54,3	56,1	58,5	60,9	60	56,9

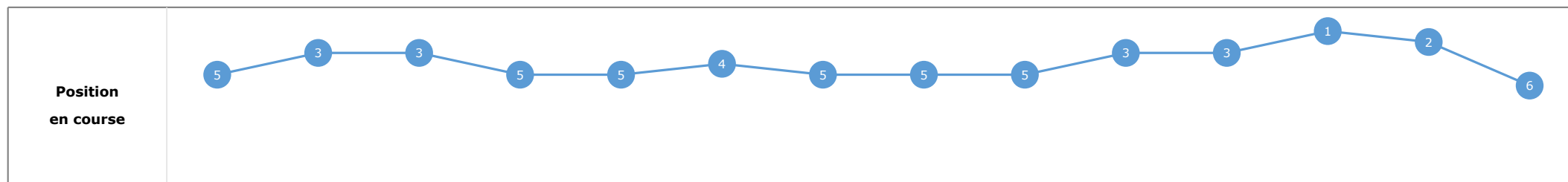
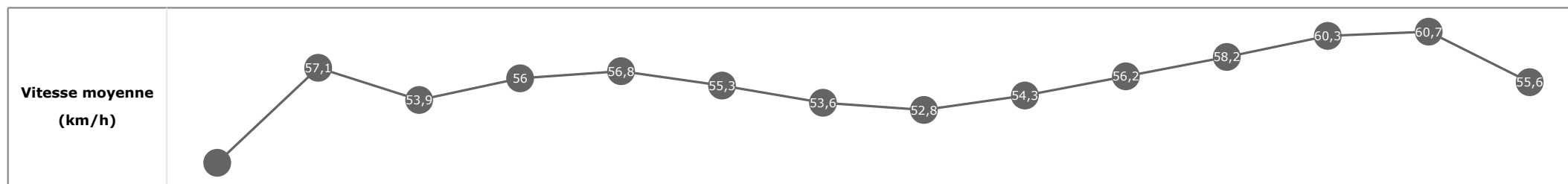


**Statistiques Tracking
SAINT-CLOUD
C8 - PRIX MAGISTER - 2800m
vendredi 15 septembre 2023 - 00:00
Redk du 1er: 1'06"27**

Cheval **LORNE**
 Jockey **C. DEMURO**
 Rang d'arrivée **6**
 Temps de parcours **03:06.21** redk : **1'06"50**
 Tronçon le plus rapide **00:11.83** (tronçon 400m - 200m)
 Vitesse maximale **64,30** (tronçon 400m - 200m)
 Vitesse moyenne **55,3**

Données de tracking

Tronçons de 200m	DEP 2600m	2600m 2400m	2400m 2200m	2200m 2000m	2000m 1800m	1800m 1600m	1600m 1400m	1400m 1200m	1200m 1000m	1000m 800m	800m 600m	600m 400m	400m 200m	200m ARR
Temps de parcours	00:17.04	00:29.59	00:43.53	00:56.66	01:09.30	01:22.68	01:36.41	01:50.03	02:03.36	02:16.47	02:29.30	02:41.40	02:53.23	03:06.21
Temps du tronçon	00:17.04	00:12.55	00:13.93	00:13.12	00:12.64	00:13.38	00:13.73	00:13.61	00:13.33	00:13.10	00:12.83	00:12.10	00:11.83	00:12.97
Vitesse moyenne	47,5	57,1	53,9	56	56,8	55,3	53,6	52,8	54,3	56,2	58,2	60,3	60,7	55,6

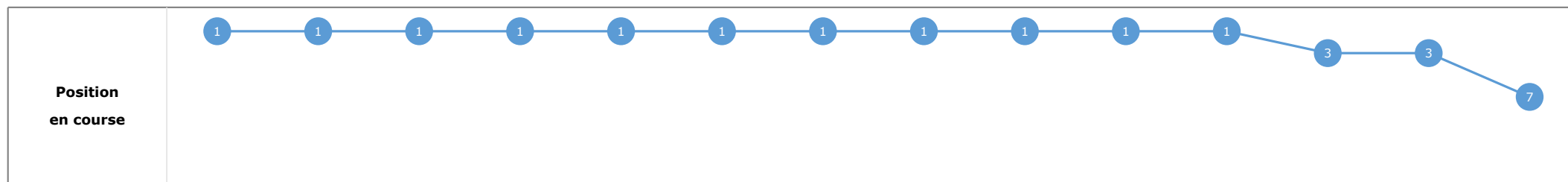
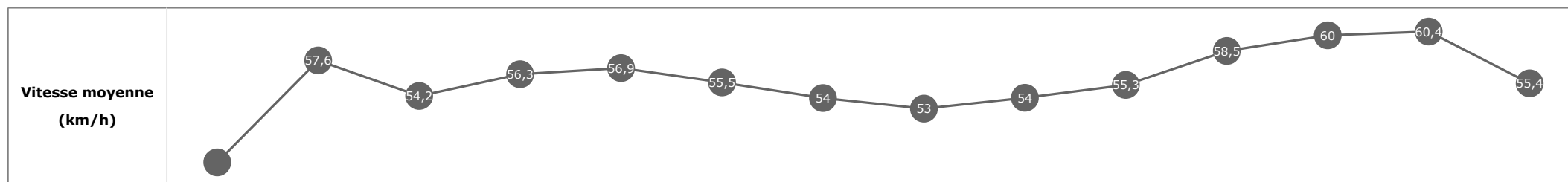


**Statistiques Tracking
SAINT-CLOUD
C8 - PRIX MAGISTER - 2800m
vendredi 15 septembre 2023 - 00:00
Redk du 1er: 1'06"27**

Cheval **HOLLYWOOD AFRICANS**
 Jockey **I. MENDIZABAL**
 Rang d'arrivée **7**
 Temps de parcours **03:06.31** redk : **1'06"53**
 Tronçon le plus rapide **00:11.92** (tronçon 400m - 200m)
 Vitesse maximale **62,89** (tronçon 400m - 200m)
 Vitesse moyenne **55,4**

Données de tracking

Tronçons de 200m	DEP 2600m	2600m 2400m	2400m 2200m	2200m 2000m	2000m 1800m	1800m 1600m	1600m 1400m	1400m 1200m	1200m 1000m	1000m 800m	800m 600m	600m 400m	400m 200m	200m ARR
Temps de parcours	00:16.82	00:29.33	00:43.20	00:56.37	01:09.00	01:22.39	01:36.06	01:49.66	02:02.97	02:16.31	02:29.19	02:41.43	02:53.35	03:06.31
Temps du tronçon	00:16.82	00:12.50	00:13.87	00:13.17	00:12.63	00:13.38	00:13.66	00:13.60	00:13.31	00:13.34	00:12.87	00:12.24	00:11.92	00:12.95
Vitesse moyenne	47,8	57,6	54,2	56,3	56,9	55,5	54	53	54	55,3	58,5	60	60,4	55,4

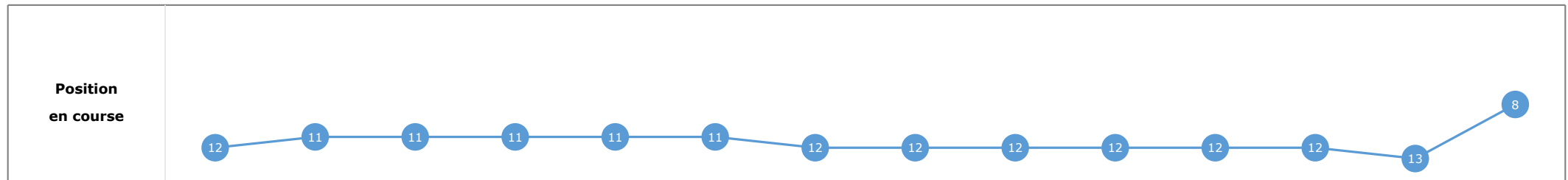
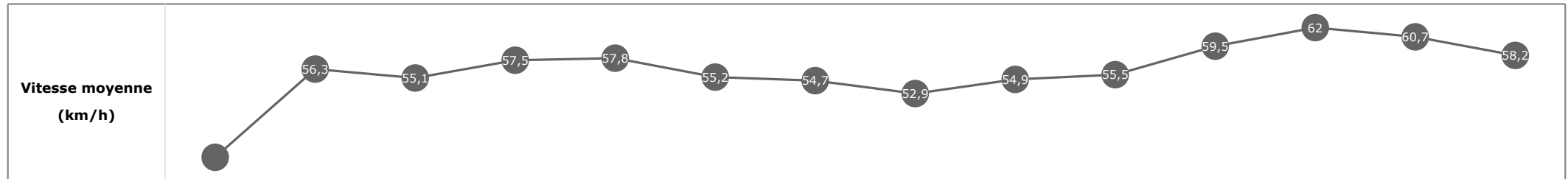


**Statistiques Tracking
SAINT-CLOUD
C8 - PRIX MAGISTER - 2800m
vendredi 15 septembre 2023 - 00:00
Redk du 1er: 1'06"27**

Cheval **BADEN ROCKS**
 Jockey **A. POUCHIN**
 Rang d'arrivée **8**
 Temps de parcours **03:06.47** redk : **1'06"60**
 Tronçon le plus rapide **00:11.83** (tronçon 400m - 200m)
 Vitesse maximale **63,61** (tronçon 600m - 400m)
 Vitesse moyenne **55,6**

Données de tracking

Tronçons de 200m	DEP 2600m	2600m 2400m	2400m 2200m	2200m 2000m	2000m 1800m	1800m 1600m	1600m 1400m	1400m 1200m	1200m 1000m	1000m 800m	800m 600m	600m 400m	400m 200m	200m ARR
Temps de parcours	00:18.23	00:31.08	00:44.86	00:57.76	01:10.19	01:23.79	01:37.42	01:51.03	02:04.24	02:17.61	02:30.33	02:42.20	02:54.03	03:06.47
Temps du tronçon	00:18.23	00:12.84	00:13.78	00:12.90	00:12.42	00:13.59	00:13.62	00:13.61	00:13.21	00:13.37	00:12.71	00:11.87	00:11.83	00:12.44
Vitesse moyenne	44,1	56,3	55,1	57,5	57,8	55,2	54,7	52,9	54,9	55,5	59,5	62	60,7	58,2

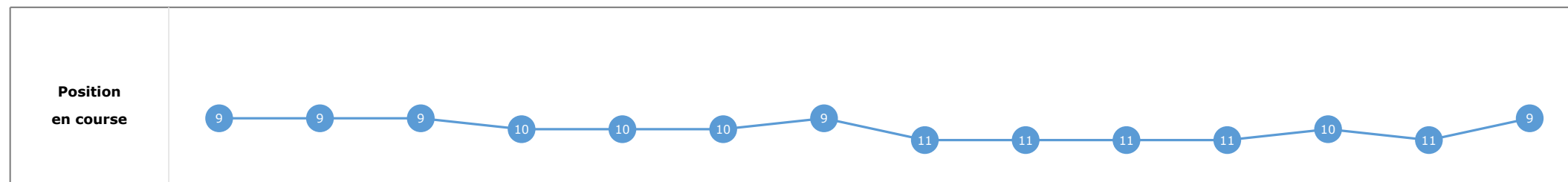
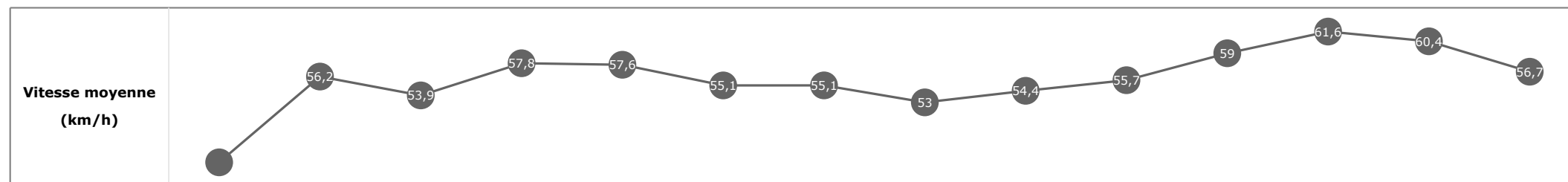


**Statistiques Tracking
SAINT-CLOUD
C8 - PRIX MAGISTER - 2800m
vendredi 15 septembre 2023 - 00:00
Redk du 1er: 1'06"27**

Cheval **BONAPARTE SIZING**
 Jockey **M. GUYON**
 Rang d'arrivée **9**
 Temps de parcours **03:06.62** redk : **1'06"65**
 Tronçon le plus rapide **00:11.85** (tronçon 600m - 400m)
 Vitesse maximale **63,40** (tronçon 600m - 400m)
 Vitesse moyenne **55,5**

Données de tracking

Tronçons de 200m	DEP 2600m	2600m 2400m	2400m 2200m	2200m 2000m	2000m 1800m	1800m 1600m	1600m 1400m	1400m 1200m	1200m 1000m	1000m 800m	800m 600m	600m 400m	400m 200m	200m ARR
Temps de parcours	00:17.65	00:30.47	00:44.55	00:57.44	01:09.89	01:23.51	01:37.10	01:50.74	02:03.96	02:17.36	02:30.16	02:42.01	02:53.92	03:06.62
Temps du tronçon	00:17.65	00:12.81	00:14.08	00:12.88	00:12.45	00:13.62	00:13.58	00:13.64	00:13.21	00:13.40	00:12.79	00:11.85	00:11.91	00:12.70
Vitesse moyenne	45,8	56,2	53,9	57,8	57,6	55,1	55,1	53	54,4	55,7	59	61,6	60,4	56,7


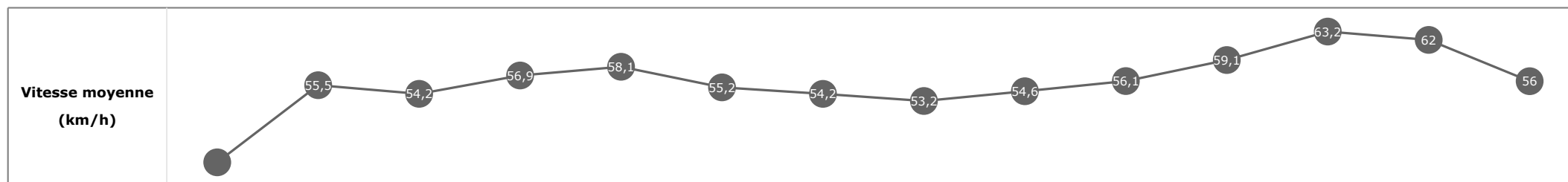


**Statistiques Tracking
SAINT-CLOUD
C8 - PRIX MAGISTER - 2800m
vendredi 15 septembre 2023 - 00:00
Redk du 1er: 1'06"27**

Cheval **GALEGO STAR**
 Jockey **M. BARZALONA**
 Rang d'arrivée **10**
 Temps de parcours **03:06.70** redk : **1'06"67**
 Tronçon le plus rapide **00:11.61** (tronçon 400m - 200m)
 Vitesse maximale **64,37** (tronçon 600m - 400m)
 Vitesse moyenne **55,4**

Données de tracking

Tronçons de 200m	DEP 2600m	2600m 2400m	2400m 2200m	2200m 2000m	2000m 1800m	1800m 1600m	1600m 1400m	1400m 1200m	1200m 1000m	1000m 800m	800m 600m	600m 400m	400m 200m	200m ARR
Temps de parcours	00:18.19	00:31.18	00:45.01	00:58.08	01:10.47	01:24.07	01:37.80	01:51.33	02:04.52	02:17.89	02:30.62	02:42.26	02:53.87	03:06.70
Temps du tronçon	00:18.19	00:12.99	00:13.83	00:13.06	00:12.39	00:13.60	00:13.73	00:13.52	00:13.19	00:13.36	00:12.73	00:11.63	00:11.61	00:12.82
Vitesse moyenne	44,4	55,5	54,2	56,9	58,1	55,2	54,2	53,2	54,6	56,1	59,1	63,2	62	56

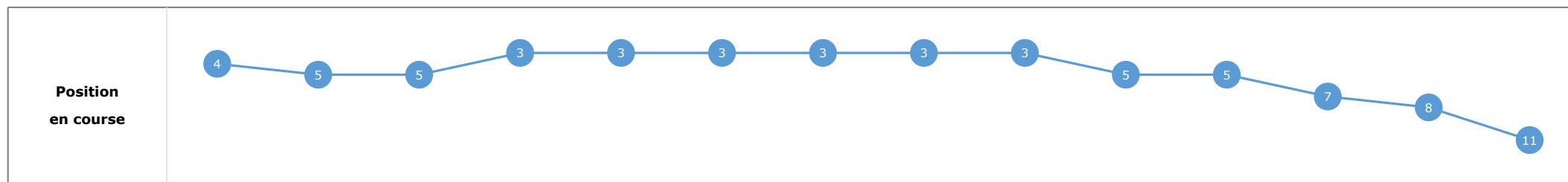
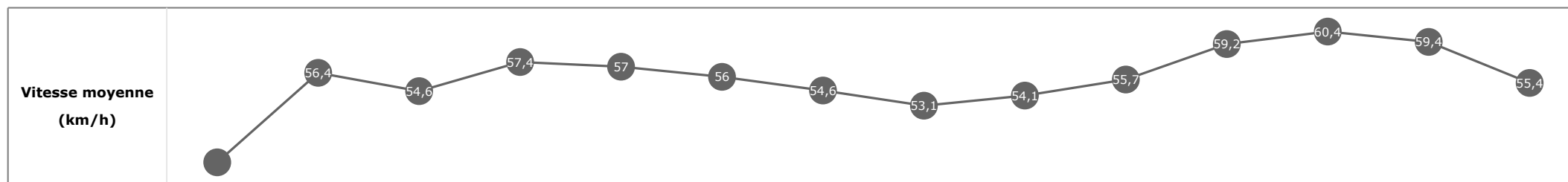


Statistiques Tracking
SAINT-CLOUD
C8 - PRIX MAGISTER - 2800m
vendredi 15 septembre 2023 - 00:00
Redk du 1er: 1'06"27

Cheval **JAAFAR**
 Jockey **O. PESLIER**
 Rang d'arrivée **11**
 Temps de parcours **03:06.73** redk : **1'06"68**
 Tronçon le plus rapide **00:12.06** (tronçon 400m - 200m)
 Vitesse maximale **63,43** (tronçon 800m - 600m)
 Vitesse moyenne **55,5**

Données de tracking

Tronçons de 200m	DEP 2600m	2600m 2400m	2400m 2200m	2200m 2000m	2000m 1800m	1800m 1600m	1600m 1400m	1400m 1200m	1200m 1000m	1000m 800m	800m 600m	600m 400m	400m 200m	200m ARR
Temps de parcours	00:16.98	00:29.72	00:43.62	00:56.59	01:09.21	01:22.66	01:36.31	01:49.94	02:03.19	02:16.60	02:29.47	02:41.65	02:53.72	03:06.73
Temps du tronçon	00:16.98	00:12.73	00:13.90	00:12.97	00:12.61	00:13.44	00:13.64	00:13.63	00:13.25	00:13.40	00:12.86	00:12.18	00:12.06	00:13.00
Vitesse moyenne	47,5	56,4	54,6	57,4	57	56	54,6	53,1	54,1	55,7	59,2	60,4	59,4	55,4


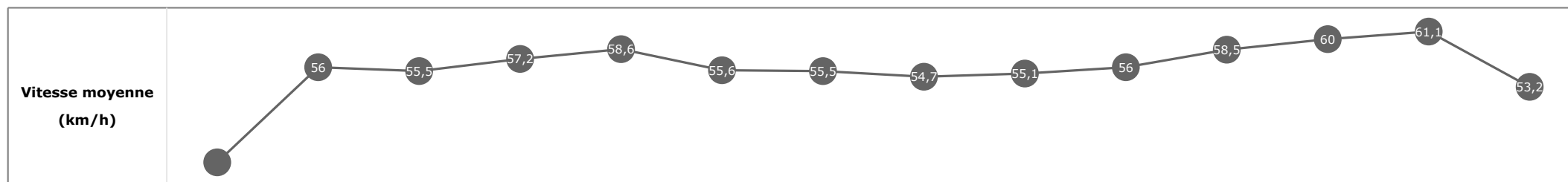


**Statistiques Tracking
SAINT-CLOUD
C8 - PRIX MAGISTER - 2800m
vendredi 15 septembre 2023 - 00:00
Redk du 1er: 1'06"27**

Cheval **BERKANE**
 Jockey **C. SOUMILLON**
 Rang d'arrivée **12**
 Temps de parcours **03:06.97** redk : **1'06"77**
 Tronçon le plus rapide **00:11.84** (tronçon 400m - 200m)
 Vitesse maximale **63,54** (tronçon 400m - 200m)
 Vitesse moyenne **55,2**

Données de tracking

Tronçons de 200m	DEP 2600m	2600m 2400m	2400m 2200m	2200m 2000m	2000m 1800m	1800m 1600m	1600m 1400m	1400m 1200m	1200m 1000m	1000m 800m	800m 600m	600m 400m	400m 200m	200m ARR
Temps de parcours	00:19.05	00:31.93	00:45.42	00:58.39	01:10.68	01:24.00	01:37.31	01:50.51	02:03.59	02:16.77	02:29.55	02:41.61	02:53.46	03:06.97
Temps du tronçon	00:19.05	00:12.88	00:13.48	00:12.97	00:12.29	00:13.31	00:13.31	00:13.19	00:13.08	00:13.18	00:12.77	00:12.06	00:11.84	00:13.51
Vitesse moyenne	42,5	56	55,5	57,2	58,6	55,6	55,5	54,7	55,1	56	58,5	60	61,1	53,2



**Statistiques Tracking
SAINT-CLOUD
C8 - PRIX MAGISTER - 2800m
vendredi 15 septembre 2023 - 00:00
Redk du 1er: 1'06"27**

Cheval **JOHEN**
 Jockey **M. VELON**
 Rang d'arrivée **13**
 Temps de parcours **03:07.94** redk : **1'07"12**
 Tronçon le plus rapide **00:12.38** (tronçon 400m - 200m)
 Vitesse maximale **60,80** (tronçon 800m - 600m)
 Vitesse moyenne **55,1**

Données de tracking

Tronçons de 200m	DEP 2600m	2600m 2400m	2400m 2200m	2200m 2000m	2000m 1800m	1800m 1600m	1600m 1400m	1400m 1200m	1200m 1000m	1000m 800m	800m 600m	600m 400m	400m 200m	200m ARR
Temps de parcours	00:16.88	00:29.43	00:43.34	00:56.41	01:09.01	01:22.48	01:36.12	01:49.73	02:03.05	02:16.37	02:29.26	02:41.65	02:54.03	03:07.94
Temps du tronçon	00:16.88	00:12.55	00:13.91	00:13.06	00:12.60	00:13.47	00:13.64	00:13.61	00:13.31	00:13.32	00:12.89	00:12.38	00:12.38	00:13.91
Vitesse moyenne	47,8	57,6	54,1	56,2	57,1	55,7	54,4	53,3	54	56,1	58,8	59,1	57,8	52

