

Statistiques Tracking
AUTEUIL
C2 - PRIX FINOT (POULICHES - 3600m
mardi 19 septembre 2023 - 00:00
Très souple (4)
Redk du 1er: 1'11"01

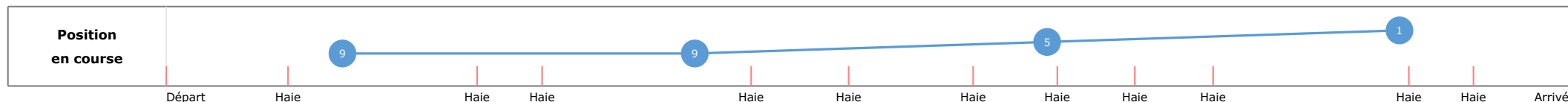
Partant	Cheval	Arrivée officielle	Tronçons de 1000m		DEP - 3000m		3000m - 2000m		2000m - 1000m		1000m - ARR		Temps officiel	Réduction km	Distance totale	Parcouru vs. 1er
			Vitesse Max	1000m les plus rapides	Temps passage en tête		Durée du tronçon		T1		T2					
7	GINAGOLD B. LESTRADE	1	57,49 T4		00:31.10 00:31.10	9 74	01:46.98 01:15.88	9 160	03:01.28 01:13.14	5 156	04:15.65 01:14.36	164	4'15"65	1'11"01	3515,57	
10	VENUSIENNE G. RE	2	56,63 T4		00:32.12 00:32.12	8 73	01:47.69 01:15.56	6 165	03:01.04 01:13.35	4 155	04:15.80 01:14.76	162	4'15"81	1'11"05	3539,35	23,78
1	KARAMOJA J. REVELEY	3	55,48 T1		00:31.10 00:31.10	1 76	01:46.98 01:15.88	1 167	03:00.67 01:13.68	1 158	04:16.41 01:15.73	166	4'16"41	1'11"22	3532,86	17,29
6	FARAH K. NABET	4	55,33 T3		00:31.34 00:31.34	2 74	01:47.19 01:15.85	3 162	03:01.02 01:13.82	3 162	04:18.29 01:17.27	171	4'18"29	1'11"74	3525,39	9,82
5	KIND LOVELY G. MEUNIER	5	55,08 T3		00:31.62 00:31.62	4 64	01:47.53 01:15.91	5 155	03:01.45 01:13.91	7 143	04:21.61 01:20.16	163	4'21"61	1'12"66	3520,94	5,37
2	VRUMPEA B. FOUCHET	6	55,55 T3		00:31.76 00:31.76	5 71	01:47.48 01:15.72	4 154	03:01.36 01:13.87	6 150	04:22.24 01:20.88	164			3506,59	-8,98
9	LA GACHERE A. ZULIANI	7	54,58 T3		00:32.40 00:32.40	11 72	01:48.30 01:15.89	10 166	03:02.07 01:13.76	8 147	04:22.53 01:20.46	168			3513,17	-2,40
11	SIRIMA N. FERREIRA	8	55,08 T1		00:32.66 00:32.66	12 68	01:48.41 01:15.74	11 153	03:02.22 01:13.81	9 147	04:24.78 01:22.55	163			3512,22	-3,35
3	KHEOPS DU BREUIL R. MAYEUR															
4	BELLE AFFAIRE L. SUISSE															
8	BUCK'S FIZZ A. DE CHITRAY															
12	HYMN FOR LOVE T. ANDRIEUX															

**Statistiques Tracking
AUTEUIL
C2 - PRIX FINOT (POULICHES - 3600m
mardi 19 septembre 2023 - 00:00
Très souple (4)
Redk du 1er: 1'11"01**

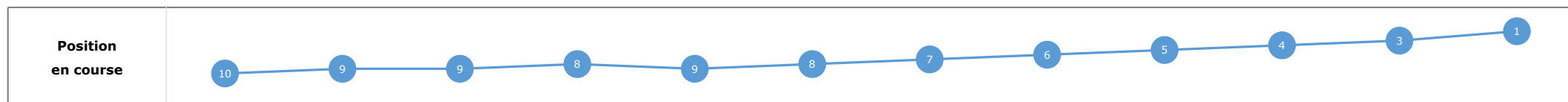
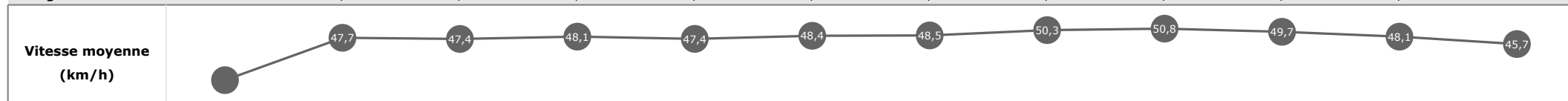
Cheval	GINAGOLD	Distance parcourue	3515,57m	Vitesse moyenne	49,5
Jockey	B. LESTRADE	Tronçon le plus rapide		Réduction km	1'11"01
Temps de parcours	04:15.65 (rang 1, redk : 1'11"01)	Vitesse maximale	57,49 (tronçon 1000m - ARR)	Nombre de foulées	554

Données de tracking

Tronçons de 1000m	DEP 3000m	3000m 2000m	2000m 1000m	1000m ARR
Temps de parcours	00:32.17	01:48.14	03:01.28	04:15.65
Temps du tronçon	00:32.17	01:15.97	01:13.14	01:14.36
Vitesse moyenne	53,1	47,9	49,7	49,5
Nombre de foulées	74	160	156	164



Tronçons inter haies	Départ 1/11	1/11 2/11	2/11 3/11	3/11 4/11	4/11 5/11	5/11 6/11	6/11 7/11	7/11 8/11	8/11 9/11	9/11 10/11	10/11 11/11	11/11 Arrivée
Temps de parcours	00:10.66	00:47.08	00:59.70	01:39.65	01:58.56	02:22.21	02:38.16	02:52.34	03:06.53	03:42.73	03:55.07	04:15.65
Temps du tronçon	00:10.66	00:36.42	00:12.61	00:39.94	00:18.91	00:23.65	00:15.95	00:14.17	00:14.18	00:36.20	00:12.34	00:20.57
Vitesse moyenne		47,7	47,4	48,1	47,4	48,4	48,5	50,3	50,8	49,7	48,1	45,7
Distance		483	166	534	249	318	215	198	200	500	165	261
Dist. parcourue		494,1	165,5	536	264	316,6	216,2	198,4	199,1	520,4	165,4	261,9
Nombre de foulées		107	26	84	39	51	33	31	30	81	28	44
Longueurs foulées		4,6	6,4	6,4	6,8	6,2	6,6	6,4	6,6	6,4	5,9	6

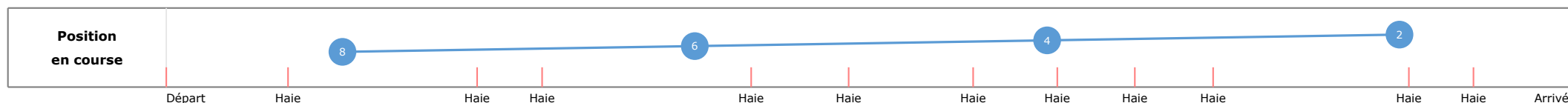
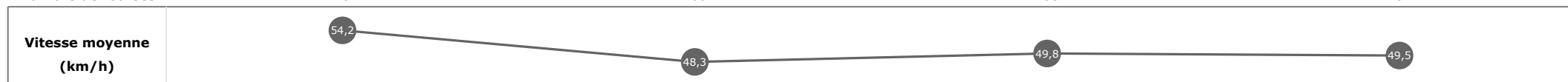


**Statistiques Tracking
AUTEUIL
C2 - PRIX FINOT (POULICHES - 3600m
mardi 19 septembre 2023 - 00:00
Très souple (4)
Redk du 1er: 1'11"01**

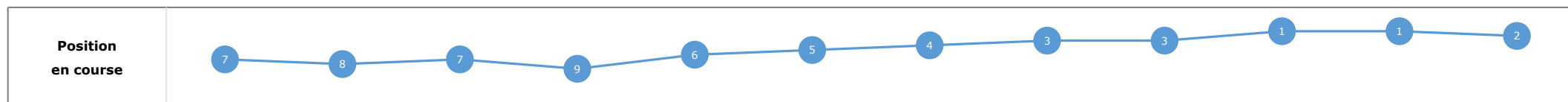

Cheval	VENUSIENNE	Distance parcourue	3539,35m	Vitesse moyenne	49,8
Jockey	G. RE	Tronçon le plus rapide		Réduction km	1'11"05
Temps de parcours	04:15.80 (rang 2, redk : 1'11"05)	Vitesse maximale	56,63 (tronçon 1000m - ARR)	Nombre de foulées	555

Données de tracking

Tronçons de 1000m	DEP 3000m	3000m 2000m	2000m 1000m	1000m ARR
Temps de parcours	00:32.12	01:47.69	03:01.04	04:15.80
Temps du tronçon	00:32.12	01:15.56	01:13.35	01:14.76
Vitesse moyenne	54,2	48,3	49,8	49,5
Nombre de foulées	73	165	155	162



Tronçons inter haies	Départ 1/11	1/11 2/11	2/11 3/11	3/11 4/11	4/11 5/11	5/11 6/11	6/11 7/11	7/11 8/11	8/11 9/11	9/11 10/11	10/11 11/11	11/11 Arrivée
Temps de parcours	00:10.34	00:46.89	00:59.61	01:39.69	01:58.19	02:21.86	02:37.90	02:52.08	03:06.33	03:42.20	03:54.40	04:15.80
Temps du tronçon	00:10.34	00:36.54	00:12.72	00:40.07	00:18.49	00:23.67	00:16.04	00:14.17	00:14.25	00:35.86	00:12.19	00:21.40
Vitesse moyenne		47,6	47	48	48,5	48,4	48,2	50,3	50,5	50,2	48,7	43,9
Distance		483	166	534	249	318	215	198	200	500	165	261
Dist. parcourue		506,3	165,5	535,6	266,3	320,7	215	198,5	200,7	525,4	165,9	261,5
Nombre de foulées		105	28	86	42	49	34	29	31	80	26	45
Longueurs foulées		4,8	5,9	6,2	6,3	6,5	6,3	6,8	6,5	6,6	6,4	5,8

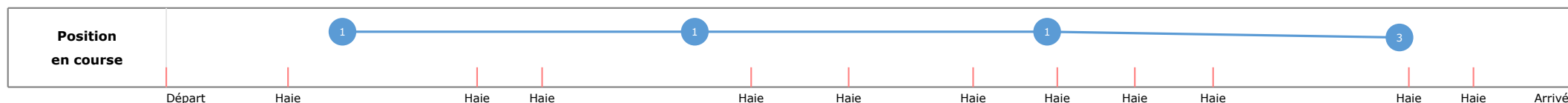



**Statistiques Tracking
AUTEUIL
C2 - PRIX FINOT (POULICHES - 3600m
mardi 19 septembre 2023 - 00:00
Très souple (4)
Redk du 1er: 1'11"01**

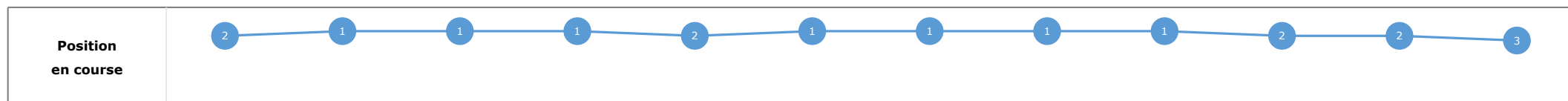
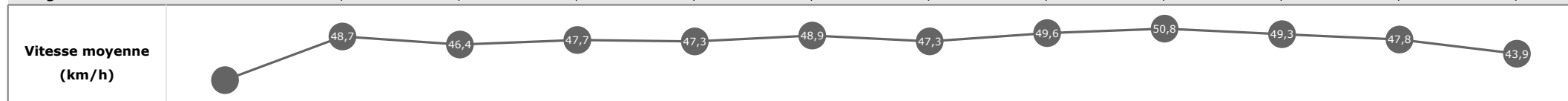
Cheval	KARAMOJA	Distance parcourue	3532,86m	Vitesse moyenne	49,6
Jockey	J. REVELEY	Tronçon le plus rapide		Réduction km	1'11"22
Temps de parcours	04:16.41 (rang 3, redk : 1'11"22)	Vitesse maximale	55,48 (tronçon DEP - 3000m)	Nombre de foulées	567

Données de tracking

Tronçons de 1000m	DEP 3000m	3000m 2000m	2000m 1000m	1000m ARR
Temps de parcours	00:31.10	01:46.98	03:00.67	04:16.41
Temps du tronçon	00:31.10	01:15.88	01:13.68	01:15.73
Vitesse moyenne	55,3	48	49,6	48,8
Nombre de foulées	76	167	158	166



Tronçons inter haies	Départ 1/11	1/11 2/11	2/11 3/11	3/11 4/11	4/11 5/11	5/11 6/11	6/11 7/11	7/11 8/11	8/11 9/11	9/11 10/11	10/11 11/11	11/11 Arrivée
Temps de parcours	00:09.86	00:45.59	00:58.47	01:38.79	01:57.75	02:21.15	02:37.51	02:51.88	03:06.04	03:42.56	03:54.98	04:16.41
Temps du tronçon	00:09.86	00:35.73	00:12.87	00:40.32	00:18.95	00:23.40	00:16.36	00:14.37	00:14.16	00:36.51	00:12.42	00:21.42
Vitesse moyenne		48,7	46,4	47,7	47,3	48,9	47,3	49,6	50,8	49,3	47,8	43,9
Distance		483	166	534	249	318	215	198	200	500	165	261
Dist. parcourue		500,1	166	535	268,1	319,2	214,8	198,5	200,7	525,9	165,5	261,3
Nombre de foulées		110	28	87	40	50	35	31	32	81	27	46
Longueurs foulées		4,5	5,9	6,1	6,7	6,4	6,1	6,4	6,3	6,5	6,1	5,7

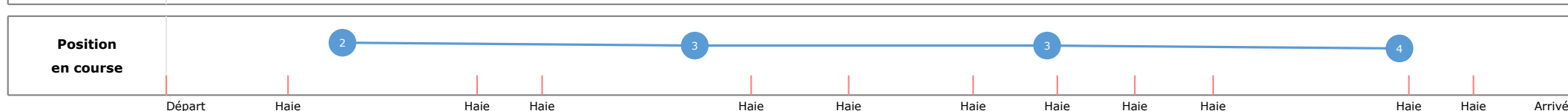



**Statistiques Tracking
AUTEUIL
C2 - PRIX FINOT (POULICHES - 3600m
mardi 19 septembre 2023 - 00:00
Très souple (4)
Redk du 1er: 1'11"01**

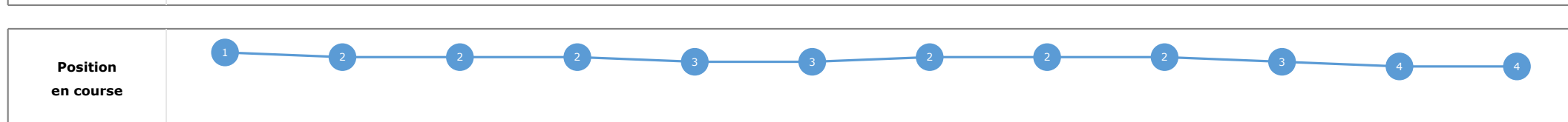
Cheval	FARAH	Distance parcourue	3525,39m	Vitesse moyenne	49,1
Jockey	K. NABET	Tronçon le plus rapide		Réduction km	1'11"74
Temps de parcours	04:18.29 (rang 4, redk : 1'11"74)	Vitesse maximale	55,33 (tronçon 2000m - 1000m)	Nombre de foulées	569

Données de tracking

Tronçons de 1000m	DEP 3000m	3000m 2000m	2000m 1000m	1000m ARR
Temps de parcours	00:31.34	01:47.19	03:01.02	04:18.29
Temps du tronçon	00:31.34	01:15.85	01:13.82	01:17.27
Vitesse moyenne	55,3	47,9	49,3	47,6
Nombre de foulées	74	162	162	171



Tronçons inter haies	Départ 1/11	1/11 2/11	2/11 3/11	3/11 4/11	4/11 5/11	5/11 6/11	6/11 7/11	7/11 8/11	8/11 9/11	9/11 10/11	10/11 11/11	11/11 Arrivée
Temps de parcours	00:09.78	00:45.77	00:58.60	01:38.83	01:57.84	02:21.51	02:37.68	02:52.04	03:06.26	03:42.60	03:55.88	04:18.29
Temps du tronçon	00:09.78	00:35.98	00:12.83	00:40.23	00:19.00	00:23.66	00:16.17	00:14.35	00:14.22	00:36.33	00:13.28	00:22.40
Vitesse moyenne		48,3	46,6	47,8	47,2	48,4	47,8	49,7	50,6	49,5	44,7	41,9
Distance		483	166	534	249	318	215	198	200	500	165	261
Dist. parcourue		503,1	165,2	535,7	263,3	318,3	215,9	198,6	199,9	520,3	165,9	261,4
Nombre de foulées		107	26	89	38	51	35	31	33	83	29	47
Longueurs foulées		4,7	6,4	6	6,9	6,2	6,2	6,4	6,1	6,3	5,7	5,6

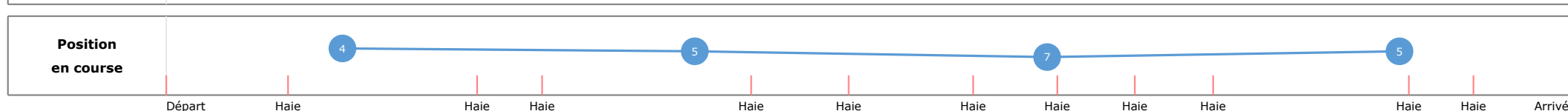


Statistiques Tracking
AUTEUIL
C2 - PRIX FINOT (POULICHES - 3600m
mardi 19 septembre 2023 - 00:00
Très souple (4)
Redk du 1er: 1'11"01

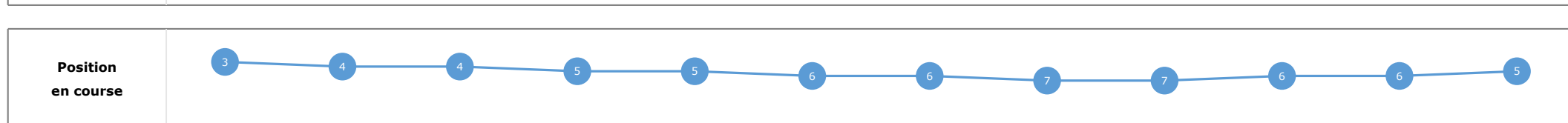
Cheval	KIND LOVELY	Distance parcourue	3520,94m	Vitesse moyenne	48,5
Jockey	G. MEUNIER	Tronçon le plus rapide		Réduction km	1'12"66
Temps de parcours	04:21.61 (rang 5, redk : 1'12"66)	Vitesse maximale	55,08 (tronçon 2000m - 1000m)	Nombre de foulées	525

Données de tracking

Tronçons de 1000m	DEP 3000m	3000m 2000m	2000m 1000m	1000m ARR
Temps de parcours	00:31.62	01:47.53	03:01.45	04:21.61
Temps du tronçon	00:31.62	01:15.91	01:13.91	01:20.16
Vitesse moyenne	54,3	48	49,2	45,8
Nombre de foulées	64	155	143	163



Tronçons inter haies	Départ 1/11	1/11 2/11	2/11 3/11	3/11 4/11	4/11 5/11	5/11 6/11	6/11 7/11	7/11 8/11	8/11 9/11	9/11 10/11	10/11 11/11	11/11 Arrivée
Temps de parcours	00:09.99	00:46.25	00:59.07	01:39.31	01:58.07	02:21.97	02:38.05	02:52.43	03:06.82	03:45.70	03:59.58	04:21.61
Temps du tronçon	00:09.99	00:36.25	00:12.82	00:40.23	00:18.76	00:23.90	00:16.07	00:14.38	00:14.38	00:38.88	00:13.87	00:22.03
Vitesse moyenne	48	46,6	47,8	47,8	47,9	48,1	49,6	50	46,3	42,8	42,7	
Distance	483	166	534	249	318	215	198	200	500	165	261	
Dist. parcourue	499,9	165,4	534,7	264,8	318,1	216	198,3	199	520,1	166,1	261,1	
Nombre de foulées	96	24	85	36	45	31	28	28	80	29	43	
Longueurs foulées	5,2	6,9	6,3	7,4	7,1	7	7,1	7,1	6,5	5,7	6,1	



**Statistiques Tracking
AUTEUIL
C2 - PRIX FINOT (POULICHES - 3600m
mardi 19 septembre 2023 - 00:00
Très souple (4)
Redk du 1er: 1'11"01**

Cheval
Jockey
Temps de parcours

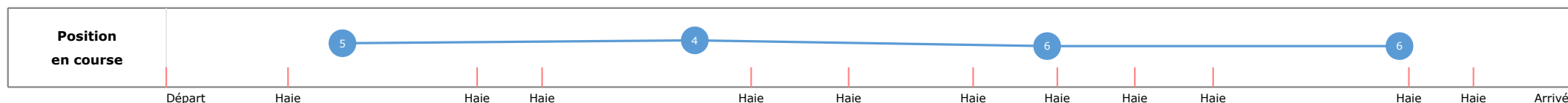
VRUMPEA
B. FOUCHET
04:22.24 (rang 6)

Distance parcourue **3506,59m**
Tronçon le plus rapide **55,55** (tronçon 2000m - 1000m)
Vitesse maximale

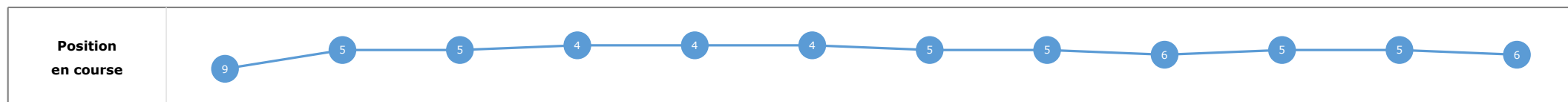
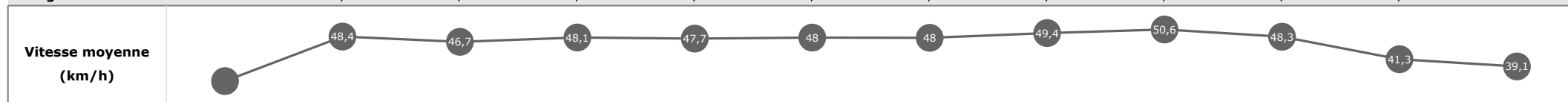
Vitesse moyenne **48,1**
Réduction km
Nombre de foulées **539**

Données de tracking

Tronçons de 1000m	DEP 3000m	3000m 2000m	2000m 1000m	1000m ARR
Temps de parcours	00:31.76	01:47.48	03:01.36	04:22.24
Temps du tronçon	00:31.76	01:15.72	01:13.87	01:20.88
Vitesse moyenne	54,2	47,9	49,1	45,1
Nombre de foulées	71	154	150	164



Tronçons inter haies	Départ 1/11	1/11 2/11	2/11 3/11	3/11 4/11	4/11 5/11	5/11 6/11	6/11 7/11	7/11 8/11	8/11 9/11	9/11 10/11	10/11 11/11	11/11 Arrivée
Temps de parcours	00:10.41	00:46.37	00:59.16	01:39.16	01:57.94	02:21.78	02:37.91	02:52.33	03:06.58	03:43.84	03:58.21	04:22.24
Temps du tronçon	00:10.41	00:35.95	00:12.79	00:39.99	00:18.78	00:23.83	00:16.13	00:14.41	00:14.24	00:37.26	00:14.37	00:24.03
Vitesse moyenne		48,4	46,7	48,1	47,7	48	48	49,4	50,6	48,3	41,3	39,1
Distance		483	166	534	249	318	215	198	200	500	165	261
Dist. parcourue		498,7	165,7	535	261,4	316,2	215,2	199,1	199,6	511,3	164,9	262,2
Nombre de foulées		102	26	81	38	47	33	28	32	79	29	44
Longueurs foulées		4,9	6,4	6,6	6,9	6,7	6,5	7,1	6,2	6,5	5,7	6



**Statistiques Tracking
AUTEUIL
C2 - PRIX FINOT (POULICHES - 3600m
mardi 19 septembre 2023 - 00:00
Très souple (4)
Redk du 1er: 1'11"01**

Cheval
Jockey
Temps de parcours

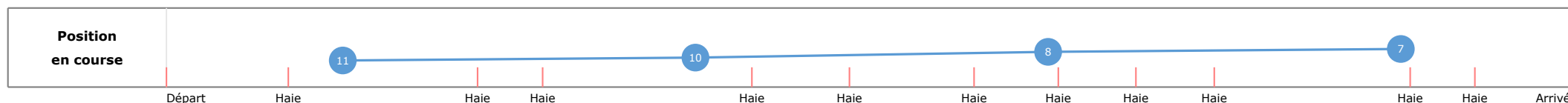

LA GACHERE
A. ZULIANI
04:22.53 (rang 7)

Distance parcourue **3513,17m**
Tronçon le plus rapide
Vitesse maximale **54,58** (tronçon 2000m - 1000m)

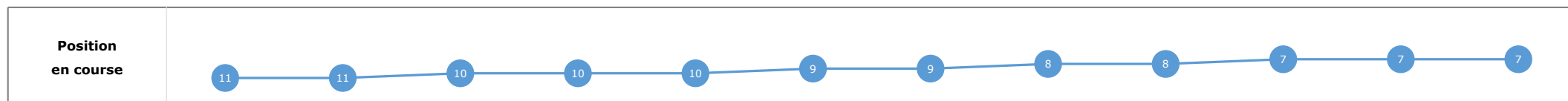
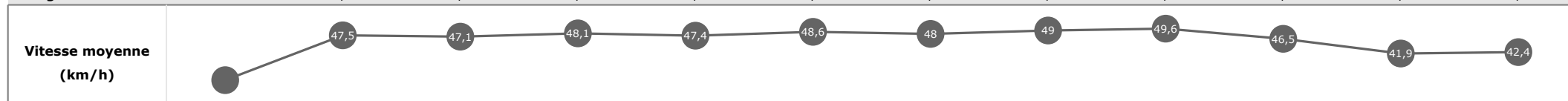
Vitesse moyenne **48,2**
Réduction km
Nombre de foulées **553**

Données de tracking

Tronçons de 1000m	DEP 3000m	3000m 2000m	2000m 1000m	1000m ARR
Temps de parcours	00:32.40	01:48.30	03:02.07	04:22.53
Temps du tronçon	00:32.40	01:15.89	01:13.76	01:20.46
Vitesse moyenne	53	47,9	49,2	45,5
Nombre de foulées	72	166	147	168



Tronçons inter haies	Départ 1/11	1/11 2/11	2/11 3/11	3/11 4/11	4/11 5/11	5/11 6/11	6/11 7/11	7/11 8/11	8/11 9/11	9/11 10/11	10/11 11/11	11/11 Arrivée
Temps de parcours	00:10.67	00:47.24	00:59.91	01:39.84	01:58.73	02:22.28	02:38.41	02:52.95	03:07.46	03:46.20	04:00.36	04:22.53
Temps du tronçon	00:10.67	00:36.57	00:12.67	00:39.92	00:18.89	00:23.54	00:16.13	00:14.53	00:14.51	00:38.73	00:14.16	00:22.16
Vitesse moyenne		47,5	47,1	48,1	47,4	48,6	48	49	49,6	46,5	41,9	42,4
Distance		483	166	534	249	318	215	198	200	500	165	261
Dist. parcourue		499,6	164,9	535,9	260,8	316,9	215,4	199	200	515,9	166,2	260,8
Nombre de foulées		105	29	87	41	38	35	31	31	83	28	45
Longueurs foulées		4,8	5,7	6,2	6,4	8,3	6,2	6,4	6,5	6,2	5,9	5,8



**Statistiques Tracking
AUTEUIL
C2 - PRIX FINOT (POULICHES - 3600m
mardi 19 septembre 2023 - 00:00
Très souple (4)
Redk du 1er: 1'11"01**

Cheval
Jockey
Temps de parcours

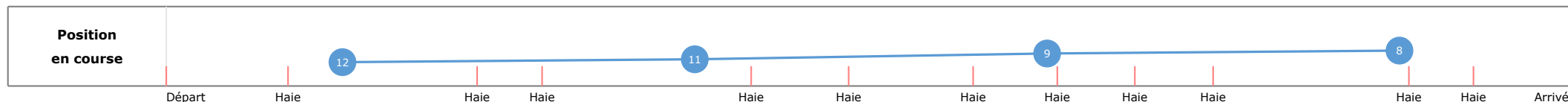
SIRIMA
N. FERREIRA
04:24.78 (rang 8)

Distance parcourue **3512,22m**
Tronçon le plus rapide **55,08** (tronçon DEP - 3000m)
Vitesse maximale

Vitesse moyenne **47,8**
Réduction km
Nombre de foulées **531**

Données de tracking

Tronçons de 1000m	DEP 3000m	3000m 2000m	2000m 1000m	1000m ARR
Temps de parcours	00:32.66	01:48.41	03:02.22	04:24.78
Temps du tronçon	00:32.66	01:15.74	01:13.81	01:22.55
Vitesse moyenne	52,8	47,9	49,3	44,2
Nombre de foulées	68	153	147	163



Tronçons inter haies	Départ 1/11	1/11 2/11	2/11 3/11	3/11 4/11	4/11 5/11	5/11 6/11	6/11 7/11	7/11 8/11	8/11 9/11	9/11 10/11	10/11 11/11	11/11 Arrivée
Temps de parcours	00:10.78	00:47.43	01:00.15	01:40.09	01:58.87	02:22.72	02:38.78	02:53.22	03:07.62	03:46.84	04:01.40	04:24.78
Temps du tronçon	00:10.78	00:36.65	00:12.72	00:39.93	00:18.78	00:23.84	00:16.05	00:14.43	00:14.39	00:39.22	00:14.56	00:23.37
Vitesse moyenne		47,4	47	48,1	47,7	48	48,2	49,4	50	45,9	40,8	40,2
Distance		483	166	534	249	318	215	198	200	500	165	261
Dist. parcourue		499,9	165,3	534,5	262,7	318,8	216,3	197,6	200,2	512,1	165,2	262
Nombre de foulées		99	25	81	37	47	32	29	30	80	28	43
Longueurs foulées		5	6,6	6,6	7,1	6,8	6,8	6,8	6,7	6,4	5,9	6,1



Statistiques Tracking
AUTEUIL
C2 - PRIX FINOT (POULICHES - 3600m
mardi 19 septembre 2023 - 00:00
Très souple (4)
Redk du 1er: 1'11"01

Cheval
Jockey
Temps de parcours

KHEOPS DU BREUIL
R. MAYEUR

Distance parcourue
Tronçon le plus rapide
Vitesse maximale

Vitesse moyenne
Réduction km
Nombre de foulées

Données de tracking

Tronçons de 1000m	0m ARR	0m ARR	0m ARR	0m ARR
-------------------	-----------	-----------	-----------	-----------

Temps de parcours				
Temps du tronçon				
Vitesse moyenne				
Nombre de foulées				

Vitesse moyenne (km/h)	
-------------------------------	--

Position en course	
---------------------------	--

Tronçons inter haies

Temps de parcours	
Temps du tronçon	
Vitesse moyenne	

Distance

Dist. parcourue

Nombre de foulées

Longueurs foulées

Vitesse moyenne (km/h)	
-------------------------------	--

Position en course	
---------------------------	--

Statistiques Tracking
AUTEUIL
C2 - PRIX FINOT (POULICHES - 3600m
mardi 19 septembre 2023 - 00:00
Très souple (4)
Redk du 1er: 1'11"01

Cheval
 Jockey
 Temps de parcours

BELLE AFFAIRE
 L. SUISSE

Distance parcourue
 Tronçon le plus rapide
 Vitesse maximale

Vitesse moyenne
 Réduction km
 Nombre de foulées

Données de tracking

	0m ARR	0m ARR	0m ARR	0m ARR
--	-----------	-----------	-----------	-----------

Tronçons de 1000m				
Temps de parcours				
Temps du tronçon				
Vitesse moyenne				
Nombre de foulées				

Vitesse moyenne (km/h)	
----------------------------------	--

Position en course	
------------------------------	--

Tronçons inter haies
Temps de parcours
Temps du tronçon
Vitesse moyenne
Distance
Dist. parcourue
Nombre de foulées
Longueurs foulées

Vitesse moyenne (km/h)	
----------------------------------	--

Position en course	
------------------------------	--

Statistiques Tracking
AUTEUIL
C2 - PRIX FINOT (POULICHES - 3600m
mardi 19 septembre 2023 - 00:00
Très souple (4)
Redk du 1er: 1'11"01

Cheval
 Jockey
 Temps de parcours

BUCK'S FIZZ
 A. DE CHITRAY

Distance parcourue
 Tronçon le plus rapide
 Vitesse maximale

Vitesse moyenne
 Réduction km
 Nombre de foulées

Données de tracking

	0m ARR	0m ARR	0m ARR	0m ARR
--	-----------	-----------	-----------	-----------

Tronçons de 1000m				
Temps de parcours				
Temps du tronçon				
Vitesse moyenne				
Nombre de foulées				

Vitesse moyenne (km/h)				
-------------------------------	--	--	--	--

Position en course				
---------------------------	--	--	--	--

Tronçons inter haies				
Temps de parcours				
Temps du tronçon				
Vitesse moyenne				
Distance				
Dist. parcourue				
Nombre de foulées				
Longueurs foulées				

Vitesse moyenne (km/h)				
-------------------------------	--	--	--	--

Position en course				
---------------------------	--	--	--	--

**Statistiques Tracking
AUTEUIL
C2 - PRIX FINOT (POULICHES - 3600m
mardi 19 septembre 2023 - 00:00
Très souple (4)
Redk du 1er: 1'11"01**

Cheval
Jockey
Temps de parcours

HYMN FOR LOVE
T. ANDRIEUX

Distance parcourue
Tronçon le plus rapide
Vitesse maximale

Vitesse moyenne
Réduction km
Nombre de foulées

Données de tracking

	0m ARR	0m ARR	0m ARR	0m ARR
--	-----------	-----------	-----------	-----------

Tronçons de 1000m				
Temps de parcours				
Temps du tronçon				
Vitesse moyenne				
Nombre de foulées				

Vitesse moyenne (km/h)				
-------------------------------	--	--	--	--

Position en course				
---------------------------	--	--	--	--

Tronçons inter haies				
Temps de parcours				
Temps du tronçon				
Vitesse moyenne				
Distance				
Dist. parcourue				
Nombre de foulées				
Longueurs foulées				

Vitesse moyenne (km/h)				
-------------------------------	--	--	--	--

Position en course				
---------------------------	--	--	--	--