

**Statistiques Tracking
AUTEUIL
C3 - PRIX SAPIN - 3500m
mardi 19 septembre 2023 - 00:00
Très souple (4)
Redk du 1er: 1'16"12**

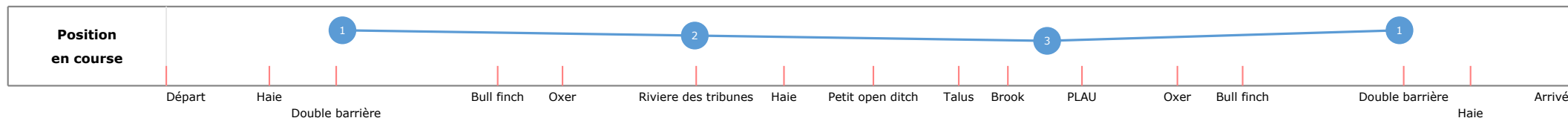
| Partant | Cheval | Arrivée officielle | Tronçons de 1000m | | DEP - 3000m | | 3000m - 2000m | | 2000m - 1000m | | 1000m - ARR | | Temps officiel | Réduction km | Distance totale | Parcours vs. 1er |
|---------|--|--------------------|-------------------|------------------------|-----------------------------|---------|-----------------------------|----------|-----------------------------|----------|-----------------------------|-----|----------------|--------------|-----------------|------------------|
| | | | Vitesse Max | 1000m les plus rapides | Temps passage en tête | | Durée du tronçon | | T1 | | T2 | | | | | |
| 1 | GREATTA L. BRECHET | 1 | 58,93 T3 | | 00:39.96 00:39.96 | 1 80 | 01:57.88 01:17.91 | 2 158 | 03:13.92 01:16.04 | 3 155 | 04:26.45 01:12.52 | 155 | 4'26"45 | 1'16"12 | 3557,56 | |
| 6 | GARDE DE BURGE T. CHEVILLARD | 2 | 55,98 T3 | | 00:40.85 00:40.85 | 7 76 | 01:58.62 01:17.77 | 7 157 | 03:14.17 01:15.54 | 6 158 | 04:27.22 01:13.05 | 151 | 4'27"22 | 1'16"34 | 3559,67 | 2,11 |
| 5 | JAVA G. MASURE | 3 | 75,53 T3 | | 00:40.40 00:40.40 | 3 77 | 01:58.48 01:18.08 | 6 163 | 03:13.77 01:15.28 | 2 158 | 04:28.12 01:14.35 | 162 | 4'28"12 | 1'16"60 | 3577,38 | 19,82 |
| 4 | GENICA W. LAJON | 4 | 58,50 T3 | | 00:40.25 00:40.25 | 2 78 | 01:58.38 01:18.13 | 4 158 | 03:14.03 01:15.64 | 5 151 | 04:29.53 01:15.50 | 156 | 4'29"53 | 1'17"00 | 3560,49 | 2,93 |
| 2 | CHIEF COVE C. PRICHARD | 5 | 56,09 T3 | | 00:40.43 00:40.43 | 4 80 | 01:58.43 01:18.00 | 5 169 | 03:14.36 01:15.92 | 7 164 | 04:30.33 01:15.96 | 160 | 4'30"33 | 1'17"23 | 3568,52 | 10,96 |
| 7 | JOKE N. HOWIE | 6 | 58,57 T3 | | 00:40.53 00:40.53 | 5 78 | 01:58.22 01:17.69 | 3 157 | 03:13.99 01:15.77 | 4 152 | 04:35.43 01:21.44 | 166 | | | 3565,27 | 7,71 |
| 3 | IYOKO D. MESCAM | 7 | 56,12 T2 | | 00:40.80 00:40.80 | 6 78 | 01:57.38 01:16.57 | 1 157 | 03:13.27 01:15.89 | 1 155 | 04:40.24 01:26.97 | 172 | | | 3563,02 | 5,46 |

**Statistiques Tracking
AUTEUIL
C3 - PRIX SAPIN - 3500m
mardi 19 septembre 2023 - 00:00
Très souple (4)
Redk du 1er: 1'16"12**

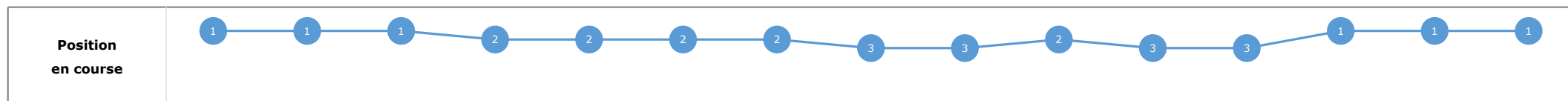
| | | | | | |
|-------------------|--|------------------------|--------------------------------------|-------------------|----------------|
| Cheval | GREATTA | Distance parcourue | 3557,56m | Vitesse moyenne | 48,1 |
| Jockey | L. BRECHET | Tronçon le plus rapide | | Réduction km | 1'16"12 |
| Temps de parcours | 04:26.45 (rang 1, redk : 1'16"12) | Vitesse maximale | 58,93 (tronçon 2000m - 1000m) | Nombre de foulées | 548 |

Données de tracking

| Tronçons de 1000m | DEP 3000m | 3000m 2000m | 2000m 1000m | 1000m ARR |
|--------------------------|-----------------|-----------------|-----------------|-----------------|
| Temps de parcours | 00:39.96 | 01:57.88 | 03:13.92 | 04:26.45 |
| Temps du tronçon | 00:39.96 | 01:17.91 | 01:16.04 | 01:12.52 |
| Vitesse moyenne | 46,2 | 47,3 | 47,9 | 50,1 |
| Nombre de foulées | 80 | 158 | 155 | 155 |



| Tronçons | Départ | Haie | Double barrière | Bull finch | Oxer | Riviere des tribunes | Haie | Petit open ditch | Talus | Brook | PLAU | Oxer | Bull finch | Double barrière | Haie |
|--------------------------|-----------------|-----------------|-----------------|-----------------|----------------------|----------------------|------------------|------------------|-----------------|-----------------|-----------------|-----------------|-----------------|-----------------|-----------------|
| | Haie | Double barrière | Bull finch | Oxer | Riviere des tribunes | Haie | Petit open ditch | Talus | Brook | PLAU | Oxer | Bull finch | Double barrière | Haie | Arrivée |
| Temps de parcours | 00:20.84 | 00:33.60 | 01:07.37 | 01:18.99 | 01:43.80 | 02:00.51 | 02:17.42 | 02:34.27 | 02:44.09 | 02:57.59 | 03:14.75 | 03:26.33 | 03:55.69 | 04:07.50 | 04:26.45 |
| Temps du tronçon | 00:20.84 | 00:12.76 | 00:33.76 | 00:11.62 | 00:24.81 | 00:16.70 | 00:16.91 | 00:16.85 | 00:09.82 | 00:13.49 | 00:17.16 | 00:11.57 | 00:29.35 | 00:11.81 | 00:18.94 |
| Vitesse moyenne | | 46,8 | 42,8 | 49,9 | 48,2 | 47 | 47,3 | 45,3 | 44,7 | 49,1 | 49,7 | 50,4 | 49,1 | 50,6 | 49,6 |
| Distance | | 166 | 401 | 161 | 332 | 218 | 222 | 212 | 122 | 184 | 237 | 162 | 400 | 166 | 261 |
| Dist. parcourue | | 166,4 | 424,8 | 161,8 | 331,9 | 217,1 | 223,5 | 214,9 | 123 | 184,9 | 242,2 | 162,4 | 409,2 | 165,8 | 261 |
| Nombre de foulées | | 67 | 69 | 23 | 51 | 34 | 33 | 34 | 18 | 29 | 37 | 25 | 65 | 23 | 40 |
| Longueurs foulées | | 2,5 | 6,2 | 7 | 6,5 | 6,4 | 6,8 | 6,3 | 6,8 | 6,4 | 6,5 | 6,5 | 6,3 | 7,2 | 6,5 |



**Statistiques Tracking
AUTEUIL
C3 - PRIX SAPIN - 3500m
mardi 19 septembre 2023 - 00:00
Très souple (4)
Redk du 1er: 1'16"12**

Cheval
Jockey
Temps de parcours

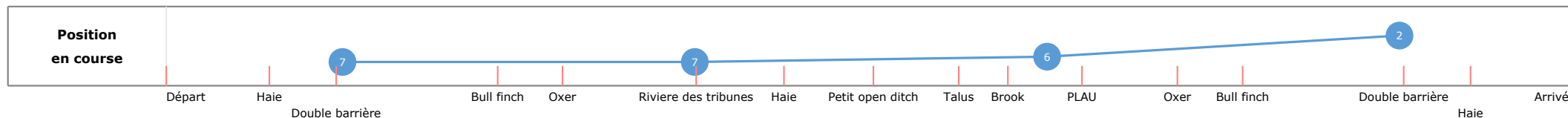

GARDE DE BURGE
T. CHEVILLARD
04:27.22 (rang 2, redk : 1'16"34)

Distance parcourue **3559,67m**
Tronçon le plus rapide **55,98** (tronçon 2000m - 1000m)
Vitesse maximale

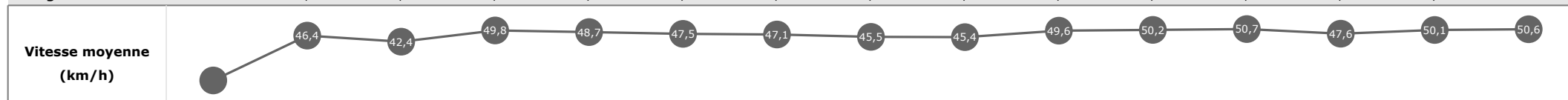
Vitesse moyenne **48**
Réduction km **1'16"34**
Nombre de foulées **542**

Données de tracking

| Tronçons de 1000m | DEP 3000m | 3000m 2000m | 2000m 1000m | 1000m ARR |
|--------------------------|-----------------|-----------------|-----------------|-----------------|
| Temps de parcours | 00:40.85 | 01:58.62 | 03:14.17 | 04:27.22 |
| Temps du tronçon | 00:40.85 | 01:17.77 | 01:15.54 | 01:13.05 |
| Vitesse moyenne | 45,2 | 47,6 | 48,2 | 49,6 |
| Nombre de foulées | 76 | 157 | 158 | 151 |



| Tronçons | Départ | Haie | Double barrière | Bull finch | Oxer | Rivière des tribunes | Haie | Petit open ditch | Talus | Brook | PLAU | Oxer | Bull finch | Double barrière | Haie |
|--------------------------|-----------------|-----------------|-----------------|-----------------|----------------------|----------------------|------------------|------------------|-----------------|-----------------|-----------------|-----------------|-----------------|-----------------|-----------------|
| | Haie | Double barrière | Bull finch | Oxer | Rivière des tribunes | Haie | Petit open ditch | Talus | Brook | PLAU | Oxer | Bull finch | Double barrière | Haie | Arrivée |
| Temps de parcours | 00:21.55 | 00:34.45 | 01:08.53 | 01:20.17 | 01:44.71 | 02:01.23 | 02:18.19 | 02:34.95 | 02:44.63 | 02:57.97 | 03:14.99 | 03:26.49 | 03:56.72 | 04:08.65 | 04:27.22 |
| Temps du tronçon | 00:21.55 | 00:12.89 | 00:34.08 | 00:11.64 | 00:24.54 | 00:16.51 | 00:16.96 | 00:16.75 | 00:09.68 | 00:13.34 | 00:17.01 | 00:11.50 | 00:30.23 | 00:11.92 | 00:18.57 |
| Vitesse moyenne | | 46,4 | 42,4 | 49,8 | 48,7 | 47,5 | 47,1 | 45,5 | 45,4 | 49,6 | 50,2 | 50,7 | 47,6 | 50,1 | 50,6 |
| Distance | | 166 | 401 | 161 | 332 | 218 | 222 | 212 | 122 | 184 | 237 | 162 | 400 | 166 | 261 |
| Dist. parcourue | | 166,1 | 428,5 | 162,7 | 331,6 | 217,7 | 222,2 | 211,4 | 123,2 | 185,2 | 246,1 | 162 | 406,8 | 165,6 | 262 |
| Nombre de foulées | | 66 | 67 | 24 | 50 | 32 | 34 | 33 | 17 | 29 | 40 | 22 | 60 | 24 | 44 |
| Longueurs foulées | | 2,5 | 6,4 | 6,8 | 6,6 | 6,8 | 6,5 | 6,4 | 7,2 | 6,4 | 6,2 | 7,4 | 6,8 | 6,9 | 6 |



Statistiques Tracking AUTEUIL

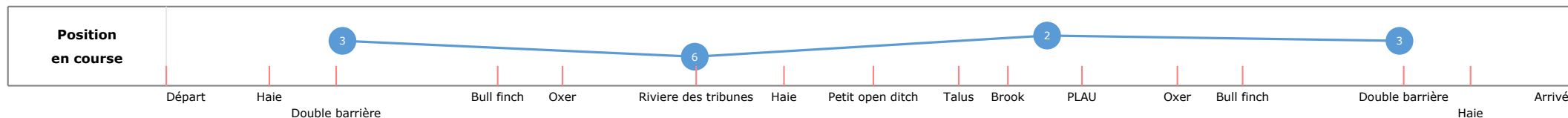
C3 - PRIX SAPIN - 3500m

mardi 19 septembre 2023 - 00:00
Très souple (4)
Redk du 1er: 1'16"12


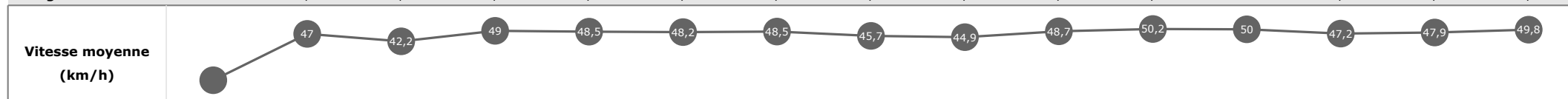
| | | | | | |
|-------------------|--|------------------------|--------------------------------------|-------------------|----------------|
| Cheval | JAVA | Distance parcourue | 3577,38m | Vitesse moyenne | 48 |
| Jockey | G. MASURE | Tronçon le plus rapide | | Réduction km | 1'16"60 |
| Temps de parcours | 04:28.12 (rang 3, redk : 1'16"60) | Vitesse maximale | 75,53 (tronçon 2000m - 1000m) | Nombre de foulées | 560 |

Données de tracking

| Tronçons de 1000m | DEP 3000m | 3000m 2000m | 2000m 1000m | 1000m ARR |
|--------------------------|-----------------|-----------------|-----------------|-----------------|
| Temps de parcours | 00:40.40 | 01:58.48 | 03:13.77 | 04:28.12 |
| Temps du tronçon | 00:40.40 | 01:18.08 | 01:15.28 | 01:14.35 |
| Vitesse moyenne | 45,8 | 47,4 | 48,6 | 49,3 |
| Nombre de foulées | 77 | 163 | 158 | 162 |



| Tronçons | Départ | Haie | Double barrière | Bull finch | Oxer | Riviere des tribunes | Haie | Petit open ditch | Talus | Brook | PLAU | Oxer | Bull finch | Double barrière | Haie |
|--------------------------|-----------------|-----------------|-----------------|-----------------|----------------------|----------------------|------------------|------------------|-----------------|-----------------|-----------------|-----------------|-----------------|-----------------|-----------------|
| | Haie | Double barrière | Bull finch | Oxer | Riviere des tribunes | Haie | Petit open ditch | Talus | Brook | PLAU | Oxer | Bull finch | Double barrière | Haie | Arrivée |
| Temps de parcours | 00:21.36 | 00:34.06 | 01:08.29 | 01:20.11 | 01:44.77 | 02:01.06 | 02:17.53 | 02:34.22 | 02:44.01 | 02:57.61 | 03:14.60 | 03:26.27 | 03:56.77 | 04:09.24 | 04:28.12 |
| Temps du tronçon | 00:21.36 | 00:12.70 | 00:34.22 | 00:11.82 | 00:24.65 | 00:16.28 | 00:16.46 | 00:16.69 | 00:09.78 | 00:13.59 | 00:16.99 | 00:11.66 | 00:30.50 | 00:12.47 | 00:18.88 |
| Vitesse moyenne | | 47 | 42,2 | 49 | 48,5 | 48,2 | 48,5 | 45,7 | 44,9 | 48,7 | 50,2 | 50 | 47,2 | 47,9 | 49,8 |
| Distance | | 166 | 401 | 161 | 332 | 218 | 222 | 212 | 122 | 184 | 237 | 162 | 400 | 166 | 261 |
| Dist. parcourue | | 167,1 | 429,3 | 161,7 | 332,3 | 216,7 | 227,4 | 217,6 | 123,7 | 186,1 | 239,6 | 162,6 | 418,1 | 165,2 | 261,5 |
| Nombre de foulées | | 67 | 68 | 25 | 53 | 32 | 36 | 34 | 20 | 28 | 36 | 27 | 65 | 29 | 40 |
| Longueurs foulées | | 2,5 | 6,3 | 6,5 | 6,3 | 6,8 | 6,3 | 6,4 | 6,2 | 6,6 | 6,7 | 6 | 6,4 | 5,7 | 6,5 |



Statistiques Tracking AUTEUIL

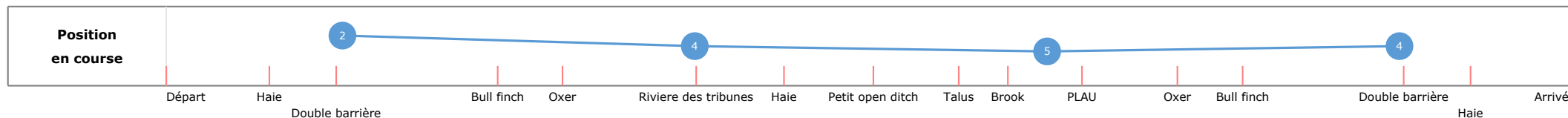
C3 - PRIX SAPIN - 3500m

mardi 19 septembre 2023 - 00:00
Très souple (4)
Redk du 1er: 1'16"12

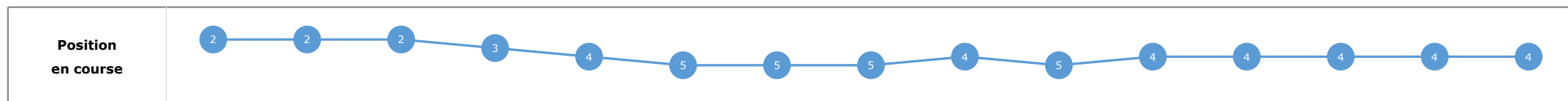
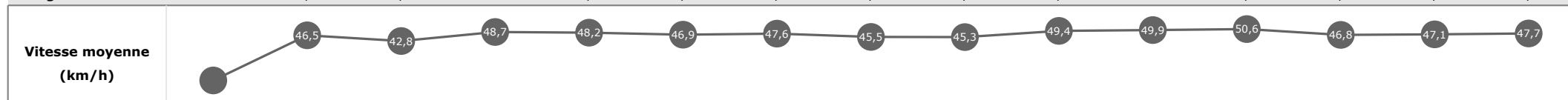
| | | | | | |
|-------------------|--|------------------------|--------------------------------------|-------------------|----------------|
| Cheval | GENICA | Distance parcourue | 3560,49m | Vitesse moyenne | 47,6 |
| Jockey | W. LAJON | Tronçon le plus rapide | | Réduction km | 1'17"00 |
| Temps de parcours | 04:29.53 (rang 4, redk : 1'17"00) | Vitesse maximale | 58,50 (tronçon 2000m - 1000m) | Nombre de foulées | 543 |

Données de tracking

| Tronçons de 1000m | DEP 3000m | 3000m 2000m | 2000m 1000m | 1000m ARR |
|--------------------------|-----------------|-----------------|-----------------|-----------------|
| Temps de parcours | 00:40.25 | 01:58.38 | 03:14.03 | 04:29.53 |
| Temps du tronçon | 00:40.25 | 01:18.13 | 01:15.64 | 01:15.50 |
| Vitesse moyenne | 45,9 | 47,3 | 48 | 48,3 |
| Nombre de foulées | 78 | 158 | 151 | 156 |



| Tronçons | Départ | Haie | Double barrière | Bull finch | Oxer | Riviere des tribunes | Haie | Petit open ditch | Talus | Brook | PLAU | Oxer | Bull finch | Double barrière | Haie |
|--------------------------|-----------------|-----------------|-----------------|-----------------|----------------------|----------------------|------------------|------------------|-----------------|-----------------|-----------------|-----------------|-----------------|-----------------|-----------------|
| | Haie | Double barrière | Bull finch | Oxer | Riviere des tribunes | Haie | Petit open ditch | Talus | Brook | PLAU | Oxer | Bull finch | Double barrière | Haie | Arrivée |
| Temps de parcours | 00:21.04 | 00:33.89 | 01:07.63 | 01:19.54 | 01:44.33 | 02:01.06 | 02:17.85 | 02:34.64 | 02:44.33 | 02:57.74 | 03:14.83 | 03:26.37 | 03:57.16 | 04:09.83 | 04:29.53 |
| Temps du tronçon | 00:21.04 | 00:12.85 | 00:33.74 | 00:11.91 | 00:24.78 | 00:16.72 | 00:16.79 | 00:16.79 | 00:09.68 | 00:13.41 | 00:17.09 | 00:11.53 | 00:30.78 | 00:12.67 | 00:19.69 |
| Vitesse moyenne | | 46,5 | 42,8 | 48,7 | 48,2 | 46,9 | 47,6 | 45,5 | 45,3 | 49,4 | 49,9 | 50,6 | 46,8 | 47,1 | 47,7 |
| Distance | | 166 | 401 | 161 | 332 | 218 | 222 | 212 | 122 | 184 | 237 | 162 | 400 | 166 | 261 |
| Dist. parcourue | | 166,5 | 425,4 | 161,9 | 331,8 | 217,5 | 222,3 | 212,3 | 122,8 | 183,4 | 246,5 | 162,8 | 410,7 | 166,3 | 261,6 |
| Nombre de foulées | | 69 | 64 | 23 | 51 | 34 | 33 | 34 | 19 | 27 | 35 | 25 | 65 | 24 | 40 |
| Longueurs foulées | | 2,4 | 6,6 | 7 | 6,5 | 6,4 | 6,7 | 6,2 | 6,5 | 6,8 | 7 | 6,5 | 6,3 | 6,9 | 6,5 |



Statistiques Tracking AUTEUIL

C3 - PRIX SAPIN - 3500m

mardi 19 septembre 2023 - 00:00
Très souple (4)
Redk du 1er: 1'16"12

Cheval
Jockey
Temps de parcours

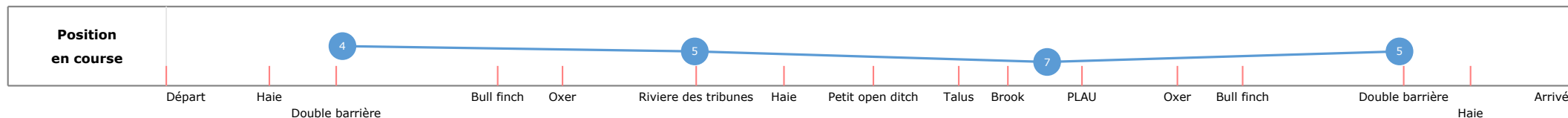
CHIEF COVE
C. PRICHARD
04:30.33 (rang 5, redk : 1'17"23)

Distance parcourue **3568,52m**
Tronçon le plus rapide **56,09** (tronçon 2000m - 1000m)
Vitesse maximale

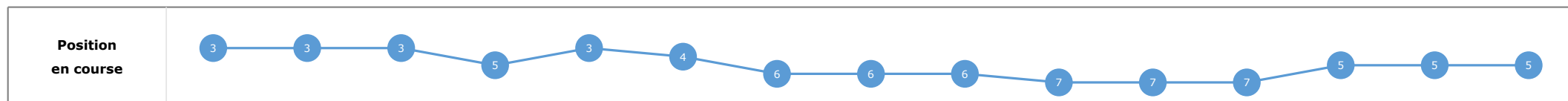
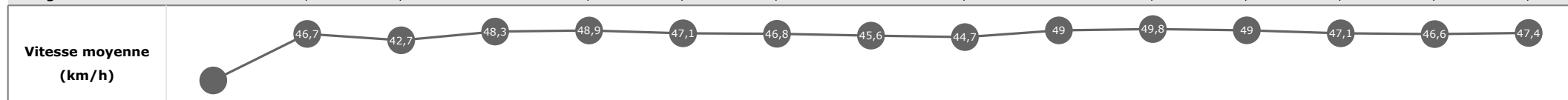
Vitesse moyenne **47,5**
Réduction km **1'17"23**
Nombre de foulées **573**

Données de tracking

| Tronçons de 1000m | DEP 3000m | 3000m 2000m | 2000m 1000m | 1000m ARR |
|--------------------------|-----------------|-----------------|-----------------|-----------------|
| Temps de parcours | 00:40.43 | 01:58.43 | 03:14.36 | 04:30.33 |
| Temps du tronçon | 00:40.43 | 01:18.00 | 01:15.92 | 01:15.96 |
| Vitesse moyenne | 45,7 | 47,4 | 48,2 | 47,9 |
| Nombre de foulées | 80 | 169 | 164 | 160 |



| Tronçons | Départ | Haie | Double barrière | Bull finch | Oxer | Rivière des tribunes | Haie | Petit open ditch | Talus | Brook | PLAU | Oxer | Bull finch | Double barrière | Haie |
|--------------------------|-----------------|-----------------|-----------------|-----------------|----------------------|----------------------|------------------|------------------|-----------------|-----------------|-----------------|-----------------|-----------------|-----------------|-----------------|
| | Haie | Double barrière | Bull finch | Oxer | Rivière des tribunes | Haie | Petit open ditch | Talus | Brook | PLAU | Oxer | Bull finch | Double barrière | Haie | Arrivée |
| Temps de parcours | 00:21.24 | 00:34.02 | 01:07.87 | 01:19.88 | 01:44.31 | 02:00.96 | 02:18.03 | 02:34.76 | 02:44.58 | 02:58.10 | 03:15.22 | 03:27.12 | 03:57.67 | 04:10.49 | 04:30.33 |
| Temps du tronçon | 00:21.24 | 00:12.78 | 00:33.84 | 00:12.01 | 00:24.42 | 00:16.65 | 00:17.07 | 00:16.72 | 00:09.82 | 00:13.51 | 00:17.12 | 00:11.89 | 00:30.55 | 00:12.81 | 00:19.84 |
| Vitesse moyenne | | 46,7 | 42,7 | 48,3 | 48,9 | 47,1 | 46,8 | 45,6 | 44,7 | 49 | 49,8 | 49 | 47,1 | 46,6 | 47,4 |
| Distance | | 166 | 401 | 161 | 332 | 218 | 222 | 212 | 122 | 184 | 237 | 162 | 400 | 166 | 261 |
| Dist. parcourue | | 166,2 | 428,5 | 161,8 | 331,1 | 217,2 | 225,2 | 215,7 | 124,1 | 185,2 | 243,4 | 162,1 | 412,7 | 165,8 | 260,8 |
| Nombre de foulées | | 69 | 70 | 27 | 54 | 34 | 37 | 36 | 20 | 31 | 37 | 24 | 65 | 26 | 43 |
| Longueurs foulées | | 2,4 | 6,1 | 6 | 6,1 | 6,4 | 6,1 | 6 | 6,2 | 6 | 6,6 | 6,8 | 6,3 | 6,4 | 6,1 |



Statistiques Tracking AUTEUIL

C3 - PRIX SAPIN - 3500m

mardi 19 septembre 2023 - 00:00
Très souple (4)
Redk du 1er: 1'16"12

Cheval
Jockey
Temps de parcours

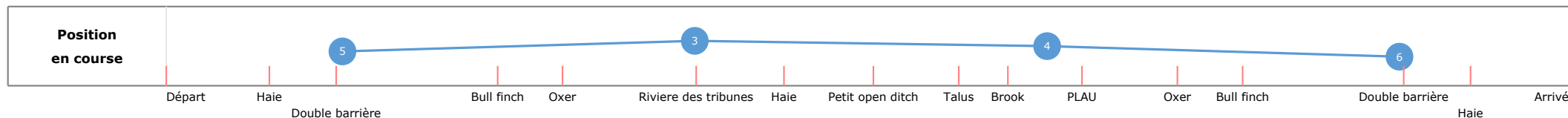
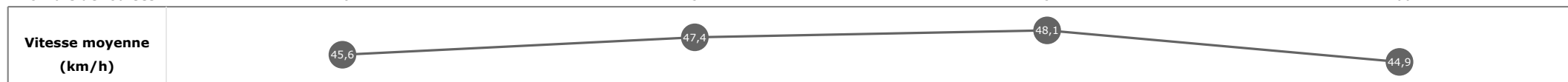
JOKE
N. HOWIE
04:35.43 (rang 6)

Distance parcourue **3565,27m**
Tronçon le plus rapide **58,57** (tronçon 2000m - 1000m)
Vitesse maximale


Vitesse moyenne **46,6**
Réduction km
Nombre de foulées **553**

Données de tracking

| Tronçons de 1000m | DEP 3000m | 3000m 2000m | 2000m 1000m | 1000m ARR |
|--------------------------|-----------------|-----------------|-----------------|-----------------|
| Temps de parcours | 00:40.53 | 01:58.22 | 03:13.99 | 04:35.43 |
| Temps du tronçon | 00:40.53 | 01:17.69 | 01:15.77 | 01:21.44 |
| Vitesse moyenne | 45,6 | 47,4 | 48,1 | 44,9 |
| Nombre de foulées | 78 | 157 | 152 | 166 |



| Tronçons | Départ | Haie | Double barrière | Bull finch | Oxer | Rivière des tribunes | Haie | Petit open ditch | Talus | Brook | PLAU | Oxer | Bull finch | Double barrière | Haie | Arrivée |
|--------------------------|-----------------|-----------------|-----------------|-----------------|----------------------|----------------------|------------------|------------------|-----------------|-----------------|-----------------|-----------------|-----------------|-----------------|-----------------|---------|
| | Haie | Double barrière | Bull finch | Oxer | Rivière des tribunes | Haie | Petit open ditch | Talus | Brook | PLAU | Oxer | Bull finch | Double barrière | Haie | Arrivée | |
| Temps de parcours | 00:21.34 | 00:34.14 | 01:08.10 | 01:19.87 | 01:44.36 | 02:00.87 | 02:17.79 | 02:34.59 | 02:44.34 | 02:57.71 | 03:14.86 | 03:26.53 | 03:58.19 | 04:12.19 | 04:35.43 | |
| Temps du tronçon | 00:21.34 | 00:12.80 | 00:33.95 | 00:11.76 | 00:24.49 | 00:16.50 | 00:16.92 | 00:16.80 | 00:09.74 | 00:13.37 | 00:17.14 | 00:11.67 | 00:31.65 | 00:14.00 | 00:23.23 | |
| Vitesse moyenne | | 46,7 | 42,5 | 49,2 | 48,8 | 47,5 | 47,2 | 45,4 | 45,1 | 49,5 | 49,8 | 50 | 45,5 | 42,7 | 40,4 | |
| Distance | | 166 | 401 | 161 | 332 | 218 | 222 | 212 | 122 | 184 | 237 | 162 | 400 | 166 | 261 | |
| Dist. parcourue | | 166 | 425,2 | 162,3 | 331,8 | 217,4 | 223 | 214,7 | 122,6 | 184,9 | 244,1 | 162,5 | 415,4 | 165,9 | 260,9 | |
| Nombre de foulées | | 67 | 67 | 26 | 49 | 32 | 33 | 33 | 20 | 28 | 34 | 25 | 67 | 27 | 45 | |
| Longueurs foulées | | 2,5 | 6,3 | 6,2 | 6,8 | 6,8 | 6,8 | 6,5 | 6,1 | 6,6 | 7,2 | 6,5 | 6,2 | 6,1 | 5,8 | |



**Statistiques Tracking
AUTEUIL
C3 - PRIX SAPIN - 3500m
mardi 19 septembre 2023 - 00:00
Très souple (4)
Redk du 1er: 1'16"12**

Cheval
Jockey
Temps de parcours

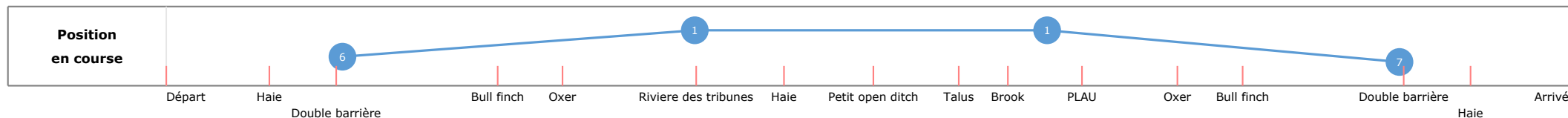

IYOKO
D. MESCAM
04:40.24 (rang 7)

Distance parcourue **3563,02m**
Tronçon le plus rapide **56,12** (tronçon 3000m - 2000m)
Vitesse maximale

Vitesse moyenne **45,8**
Réduction km
Nombre de foulées **562**

Données de tracking

| Tronçons de 1000m | DEP 3000m | 3000m 2000m | 2000m 1000m | 1000m ARR |
|--------------------------|-----------------|-----------------|-----------------|-----------------|
| Temps de parcours | 00:40.80 | 01:57.38 | 03:13.27 | 04:40.24 |
| Temps du tronçon | 00:40.80 | 01:16.57 | 01:15.89 | 01:26.97 |
| Vitesse moyenne | 45,3 | 48,1 | 48 | 42 |
| Nombre de foulées | 78 | 157 | 155 | 172 |



| Tronçons | Départ | Haie | Double barrière | Bull finch | Oxer | Rivière des tribunes | Haie | Petit open ditch | Talus | Brook | PLAU | Oxer | Bull finch | Double barrière | Haie |
|--------------------------|-----------------|-----------------|-----------------|-----------------|----------------------|----------------------|------------------|------------------|-----------------|-----------------|-----------------|-----------------|-----------------|-----------------|-----------------|
| | Haie | Double barrière | Bull finch | Oxer | Rivière des tribunes | Haie | Petit open ditch | Talus | Brook | PLAU | Oxer | Bull finch | Double barrière | Haie | Arrivée |
| Temps de parcours | 00:21.64 | 00:34.46 | 01:08.01 | 01:18.99 | 01:43.15 | 01:59.90 | 02:16.53 | 02:33.59 | 02:43.43 | 02:56.67 | 03:14.10 | 03:26.08 | 03:59.41 | 04:13.95 | 04:40.24 |
| Temps du tronçon | 00:21.64 | 00:12.82 | 00:33.54 | 00:10.98 | 00:24.16 | 00:16.75 | 00:16.62 | 00:17.06 | 00:09.83 | 00:13.24 | 00:17.42 | 00:11.98 | 00:33.32 | 00:14.54 | 00:26.29 |
| Vitesse moyenne | | 46,6 | 43 | 52,8 | 49,5 | 46,9 | 48,1 | 44,7 | 44,7 | 50 | 49 | 48,7 | 43,2 | 41,1 | 35,7 |
| Distance | | 166 | 401 | 161 | 332 | 218 | 222 | 212 | 122 | 184 | 237 | 162 | 400 | 166 | 261 |
| Dist. parcourue | | 166,8 | 423,3 | 162,2 | 331,3 | 218,5 | 221,8 | 213,8 | 122,5 | 185 | 245,1 | 162,2 | 414,9 | 165,7 | 261,3 |
| Nombre de foulées | | 66 | 67 | 23 | 52 | 32 | 35 | 34 | 20 | 27 | 36 | 24 | 67 | 29 | 50 |
| Longueurs foulées | | 2,5 | 6,3 | 7,1 | 6,4 | 6,8 | 6,3 | 6,3 | 6,1 | 6,9 | 6,8 | 6,8 | 6,2 | 5,7 | 5,2 |

