

Statistiques Tracking
AUTEUIL
C4 - PRIX FINOT (POULICHES - 3600m
mardi 19 septembre 2023 - 00:00
Très souple (4)
Redk du 1er: 1'12"09

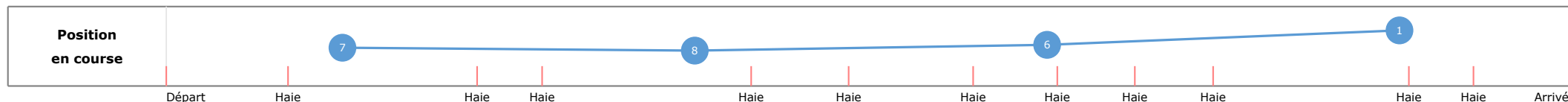
Partant	Cheval	Arrivée officielle	Tronçons de 1000m		DEP - 3000m		3000m - 2000m		2000m - 1000m		1000m - ARR		Temps officiel	Réduction km	Distance totale	Parcours vs. 1er
			Vitesse Max	1000m les plus rapides	Temps passage en tête		Durée du tronçon		T1		T2					
3	LADY ARDOON A. ZULIANI	1	56,23 T3		00:32.77 00:32.77	7 71	01:47.79 01:15.02	8 155	03:03.95 01:16.16	6 162	04:19.54 01:14.73	152	4'19"54	1'12"09	3519,48	
4	COURTOISY L. ZULIANI	2	54,50 T3		00:33.02 00:33.02	2 70	01:48.89 01:15.87	6 152	03:04.17 01:15.28	2 152	04:19.54 01:15.37	160	4'19"55	1'12"09	3513,01	-6,47
6	KROISADE J. REVELEY	3	56,70 T4		00:34.93 00:34.93	12 74	01:50.12 01:15.19	11 156	03:06.43 01:16.30	9 154	04:20.64 01:14.21	159	4'20"65	1'12"40	3540,35	20,87
8	KALINE ROQUE K. NABET	4	54,43 T1		00:33.37 00:33.37	4 69	01:48.28 01:14.90	3 154	03:04.64 01:16.36	5 149	04:21.09 01:16.44	158	4'21"09	1'12"52	3512,41	-7,07
9	TRIM F. DE GILES	5	54,54 T3		00:33.73 00:33.73	6 71	01:48.65 01:14.91	5 160	03:03.95 01:15.30	1 157	04:23.00 01:19.04	167	4'23"00	1'13"05	3524,36	4,88
5	LA KASA R. MAYEUR	6	54,36 T3		00:34.04 00:34.04	9 75	01:49.57 01:15.53	9 162	03:05.27 01:15.70	7 155	04:23.36 01:18.08	166	4'23"36	1'13"15	3514,34	-5,14
1	BELABRA T. ANDRIEUX	7	54,36 T2		00:32.77 00:32.77	1 72	01:47.79 01:15.02	1 158	03:04.54 01:16.75	4 156	04:26.63 01:22.08	168	4'26"63	1'14"06	3521,31	1,83
2	KABYLIE B. LESTRADE															
7	KASTERIE J. CHARRON															
10	PALMEIRA EMERY A. DESVAUX															
11	LOVE IT G. RE															
12	LIBYA T. CHEVILLARD															

**Statistiques Tracking
AUTEUIL
C4 - PRIX FINOT (POULICHES - 3600m
mardi 19 septembre 2023 - 00:00
Très souple (4)
Redk du 1er: 1'12"09**

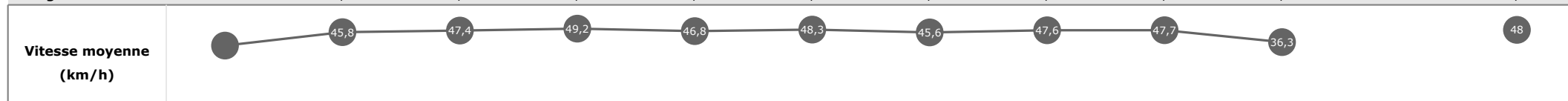
Cheval	LADY ARDOON	Distance parcourue	3519,48m	Vitesse moyenne	48,8
Jockey	A. ZULIANI	Tronçon le plus rapide		Réduction km	1'12"09
Temps de parcours	04:19.54 (rang 1, redk : 1'12"09)	Vitesse maximale	56,23 (tronçon 2000m - 1000m)	Nombre de foulées	540

Données de tracking

Tronçons de 1000m	DEP 3000m	3000m 2000m	2000m 1000m	1000m ARR
Temps de parcours	00:33.74	01:49.19	03:04.80	04:19.54
Temps du tronçon	00:33.74	01:15.45	01:15.60	01:14.73
Vitesse moyenne	50,6	48,1	48,2	49,3
Nombre de foulées	71	155	162	152



Tronçons inter haies	Départ 1/11	1/11 2/11	2/11 3/11	3/11 4/11	4/11 5/11	5/11 6/11	6/11 7/11	7/11 8/11	8/11 9/11	9/11 10/11	10/11 11/11	11/11 Arrivée
Temps de parcours	00:10.90	00:48.84	01:01.45	01:40.54	01:59.68	02:23.39	02:40.36	02:55.33	03:10.42	03:59.97		04:19.54
Temps du tronçon	00:10.90	00:37.93	00:12.61	00:39.08	00:19.14	00:23.70	00:16.97	00:14.96	00:15.09	00:49.54		00:19.56
Vitesse moyenne		45,8	47,4	49,2	46,8	48,3	45,6	47,6	47,7	36,3		48
Distance		483	166	534	249	318	215	198	200	500		261
Dist. parcourue		494,6	165,4	535,2	262,6	319,8	215	198,6	200,4	688,2		261,9
Nombre de foulées		103	26	82	38	57	34	29	30	101		40
Longueurs foulées		4,8	6,4	6,5	6,9	5,6	6,3	6,8	6,7	6,8		6,5

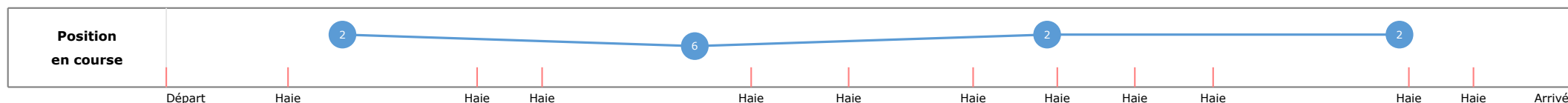



**Statistiques Tracking
AUTEUIL
C4 - PRIX FINOT (POULICHES - 3600m
mardi 19 septembre 2023 - 00:00
Très souple (4)
Redk du 1er: 1'12"09**


Cheval	COURTOISY	Distance parcourue	3513,01m	Vitesse moyenne	48,7
Jockey	L. ZULIANI	Tronçon le plus rapide		Réduction km	1'12"09
Temps de parcours	04:19.54 (rang 2, redk : 1'12"09)	Vitesse maximale	54,50 (tronçon 2000m - 1000m)	Nombre de foulées	534

Données de tracking

Tronçons de 1000m	DEP 3000m	3000m 2000m	2000m 1000m	1000m ARR
Temps de parcours	00:33.02	01:48.89	03:04.17	04:19.54
Temps du tronçon	00:33.02	01:15.87	01:15.28	01:15.37
Vitesse moyenne	52,2	47,9	48,3	48,5
Nombre de foulées	70	152	152	160



Tronçons inter haies	Départ 1/11	1/11 2/11	2/11 3/11	3/11 4/11	4/11 5/11	5/11 6/11	6/11 7/11	7/11 8/11	8/11 9/11	9/11 10/11	10/11 11/11	11/11 Arrivée
Temps de parcours	00:10.47	00:48.12	01:00.87	01:40.14	01:59.38	02:23.34	02:39.99	02:54.75	03:09.81	03:47.15	03:59.88	04:19.54
Temps du tronçon	00:10.47	00:37.65	00:12.75	00:39.26	00:19.23	00:23.96	00:16.65	00:14.75	00:15.06	00:37.34	00:12.73	00:19.66
Vitesse moyenne		46,2	46,9	49	46,6	47,8	46,5	48,3	47,8	48,2	46,6	47,8
Distance		483	166	534	249	318	215	198	200	500	165	261
Dist. parcourue		500	166,3	534,1	261,6	318,6	216,3	197,4	200,8	513,3	166,7	260,8
Nombre de foulées		102	23	80	39	48	33	30	31	78	27	43
Longueurs foulées		4,9	7,2	6,7	6,7	6,6	6,6	6,6	6,5	6,6	6,2	6,1

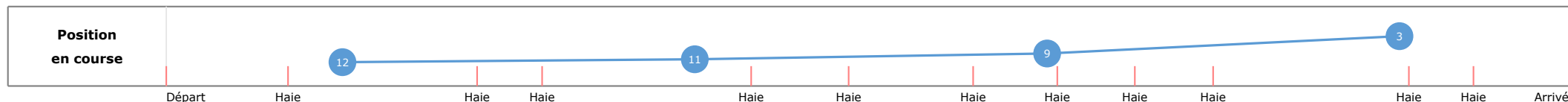


**Statistiques Tracking
AUTEUIL
C4 - PRIX FINOT (POULICHES - 3600m
mardi 19 septembre 2023 - 00:00
Très souple (4)
Redk du 1er: 1'12"09**

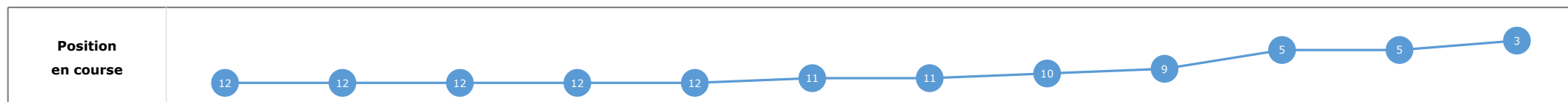
Cheval	KROISADE	Distance parcourue	3540,35m	Vitesse moyenne	48,9
Jockey	J. REVELEY	Tronçon le plus rapide		Réduction km	1'12"40
Temps de parcours	04:20.64 (rang 3, redk : 1'12"40)	Vitesse maximale	56,70 (tronçon 1000m - ARR)	Nombre de foulées	543

Données de tracking

Tronçons de 1000m	DEP 3000m	3000m 2000m	2000m 1000m	1000m ARR
Temps de parcours	00:34.93	01:50.12	03:06.43	04:20.64
Temps du tronçon	00:34.93	01:15.19	01:16.30	01:14.21
Vitesse moyenne	49,2	48,6	48,1	49,8
Nombre de foulées	74	156	154	159



Tronçons inter haies	Départ 1/11	1/11 2/11	2/11 3/11	3/11 4/11	4/11 5/11	5/11 6/11	6/11 7/11	7/11 8/11	8/11 9/11	9/11 10/11	10/11 11/11	11/11 Arrivée
Temps de parcours	00:12.25	00:50.11	01:02.82	01:41.47	02:01.17	02:24.71	02:41.72	02:57.23	03:12.16	03:48.26	04:00.82	04:20.64
Temps du tronçon	00:12.25	00:37.85	00:12.70	00:38.65	00:19.70	00:23.53	00:17.01	00:15.51	00:14.93	00:36.10	00:12.56	00:19.82
Vitesse moyenne		45,9	47	49,7	45,5	48,6	45,5	45,9	48,2	49,9	47,3	47,4
Distance		483	166	534	249	318	215	198	200	500	165	261
Dist. parcourue		502,6	165,7	535	271,4	322,2	215,7	198,1	199,9	525,1	166,3	261,1
Nombre de foulées		106	23	85	38	49	34	30	30	80	26	42
Longueurs foulées		4,7	7,2	6,3	7,1	6,6	6,3	6,6	6,7	6,6	6,4	6,2

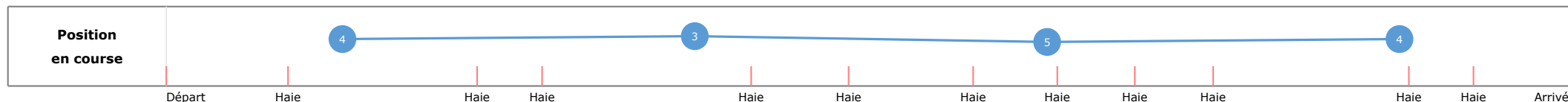



Statistiques Tracking
AUTEUIL
C4 - PRIX FINOT (POULICHES - 3600m
mardi 19 septembre 2023 - 00:00
Très souple (4)
Redk du 1er: 1'12"09

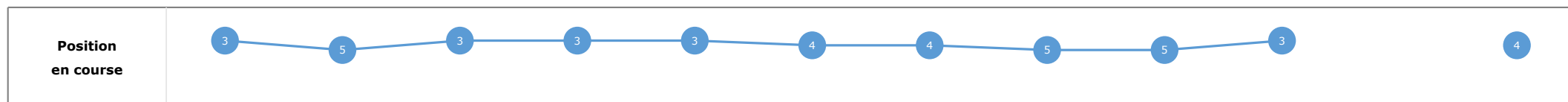
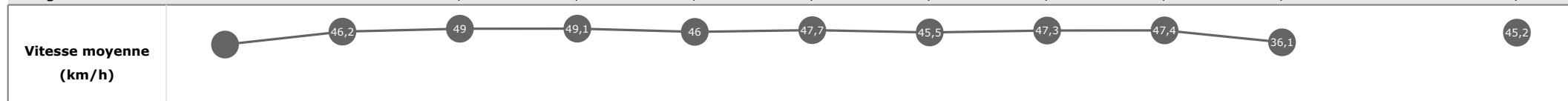
Cheval	KALINE ROQUE	Distance parcourue	3512,41m	Vitesse moyenne	48,4
Jockey	K. NABET	Tronçon le plus rapide		Réduction km	1'12"52
Temps de parcours	04:21.09 (rang 4, redk : 1'12"52)	Vitesse maximale	54,43 (tronçon DEP - 3000m)	Nombre de foulées	530

Données de tracking

Tronçons de 1000m	DEP 3000m	3000m 2000m	2000m 1000m	1000m ARR
Temps de parcours	00:33.37	01:48.28	03:04.64	04:21.09
Temps du tronçon	00:33.37	01:14.90	01:16.36	01:16.44
Vitesse moyenne	51,4	48,5	47,5	48
Nombre de foulées	69	154	149	158



Tronçons inter haies	Départ 1/11	1/11 2/11	2/11 3/11	3/11 4/11	4/11 5/11	5/11 6/11	6/11 7/11	7/11 8/11	8/11 9/11	9/11 10/11	10/11 11/11	11/11 Arrivée
Temps de parcours	00:10.61	00:48.22	01:00.42	01:39.60	01:59.09	02:23.11	02:40.13	02:55.21	03:10.40	04:00.32		04:21.09
Temps du tronçon	00:10.61	00:37.60	00:12.20	00:39.18	00:19.48	00:24.02	00:17.02	00:15.08	00:15.18	00:49.92		00:20.76
Vitesse moyenne		46,2	49	49,1	46	47,7	45,5	47,3	47,4	36,1		45,2
Distance		483	166	534	249	318	215	198	200	500		261
Dist. parcourue		497,1	165,7	535,3	261,3	317,3	215,3	198,4	200,4	682,1		261,7
Nombre de foulées		100	25	81	39	44	34	31	30	104		42
Longueurs foulées		5	6,6	6,6	6,7	7,2	6,3	6,4	6,7	6,6		6,2

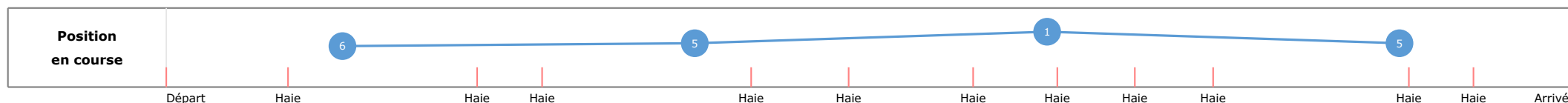



**Statistiques Tracking
AUTEUIL
C4 - PRIX FINOT (POULICHES - 3600m
mardi 19 septembre 2023 - 00:00
Très souple (4)
Redk du 1er: 1'12"09**

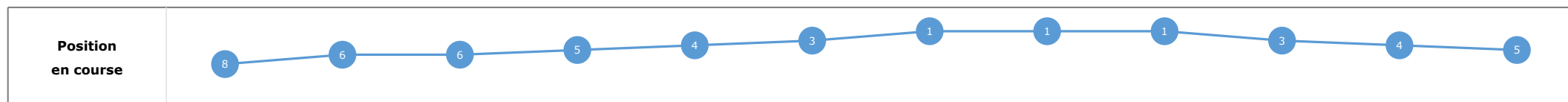
Cheval	TRIM	Distance parcourue	3524,36m	Vitesse moyenne	48,2
Jockey	F. DE GILES	Tronçon le plus rapide		Réduction km	1'13"05
Temps de parcours	04:23.00 (rang 5, redk : 1'13"05)	Vitesse maximale	54,54 (tronçon 2000m - 1000m)	Nombre de foulées	555

Données de tracking

Tronçons de 1000m	DEP 3000m	3000m 2000m	2000m 1000m	1000m ARR
Temps de parcours	00:33.73	01:48.65	03:03.95	04:23.00
Temps du tronçon	00:33.73	01:14.91	01:15.30	01:19.04
Vitesse moyenne	51	48,5	48,5	46,6
Nombre de foulées	71	160	157	167



Tronçons inter haies	Départ 1/11	1/11 2/11	2/11 3/11	3/11 4/11	4/11 5/11	5/11 6/11	6/11 7/11	7/11 8/11	8/11 9/11	9/11 10/11	10/11 11/11	11/11 Arrivée
Temps de parcours	00:11.57	00:48.58	01:01.04	01:39.97	01:59.23	02:22.98	02:39.73	02:54.64	03:09.66	03:47.43	04:00.68	04:23.00
Temps du tronçon	00:11.57	00:37.01	00:12.45	00:38.92	00:19.26	00:23.74	00:16.74	00:14.91	00:15.02	00:37.76	00:13.25	00:22.31
Vitesse moyenne		47	48	49,4	46,5	48,2	46,2	47,8	47,9	47,7	44,8	42,1
Distance		483	166	534	249	318	215	198	200	500	165	261
Dist. parcourue		500,6	165,1	535,8	262,6	321,8	215,1	198	199,9	520,6	166,3	261,4
Nombre de foulées		104	27	83	39	51	34	32	30	83	28	44
Longueurs foulées		4,8	6,1	6,5	6,7	6,3	6,3	6,2	6,7	6,3	5,9	5,9

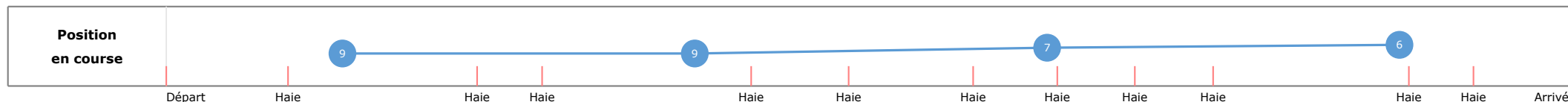



Statistiques Tracking
AUTEUIL
C4 - PRIX FINOT (POULICHES - 3600m
mardi 19 septembre 2023 - 00:00
Très souple (4)
Redk du 1er: 1'12"09

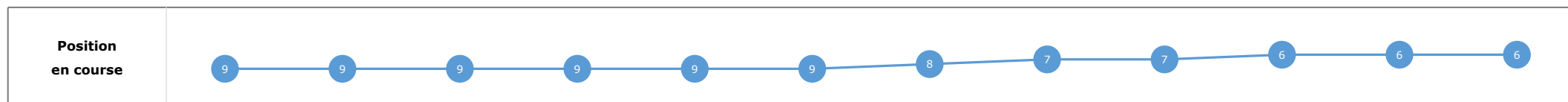
Cheval	LA KASA	Distance parcourue	3514,34m	Vitesse moyenne	48
Jockey	R. MAYEUR	Tronçon le plus rapide		Réduction km	1'13"15
Temps de parcours	04:23.36 (rang 6, redk : 1'13"15)	Vitesse maximale	54,36 (tronçon 2000m - 1000m)	Nombre de foulées	558

Données de tracking

Tronçons de 1000m	DEP 3000m	3000m 2000m	2000m 1000m	1000m ARR
Temps de parcours	00:34.04	01:49.57	03:05.27	04:23.36
Temps du tronçon	00:34.04	01:15.53	01:15.70	01:18.08
Vitesse moyenne	50,2	48,1	48	47,1
Nombre de foulées	75	162	155	166



Tronçons inter haies	Départ 1/11	1/11 2/11	2/11 3/11	3/11 4/11	4/11 5/11	5/11 6/11	6/11 7/11	7/11 8/11	8/11 9/11	9/11 10/11	10/11 11/11	11/11 Arrivée
Temps de parcours	00:11.58	00:49.09	01:01.69	01:40.98	02:00.05	02:24.05	02:41.06	02:55.88	03:10.96	03:49.26	04:02.44	04:23.36
Temps du tronçon	00:11.58	00:37.51	00:12.59	00:39.29	00:19.07	00:23.99	00:17.01	00:14.82	00:15.08	00:38.29	00:13.18	00:20.91
Vitesse moyenne		46,3	47,5	48,9	47	47,7	45,5	48,1	47,7	47	45,1	44,9
Distance		483	166	534	249	318	215	198	200	500	165	261
Dist. parcourue		495,4	165,8	535,1	260,5	317,8	215,6	199,1	199,2	520,3	166	261,5
Nombre de foulées		109	27	84	40	50	34	29	31	84	26	44
Longueurs foulées		4,5	6,1	6,4	6,5	6,4	6,3	6,9	6,4	6,2	6,4	5,9

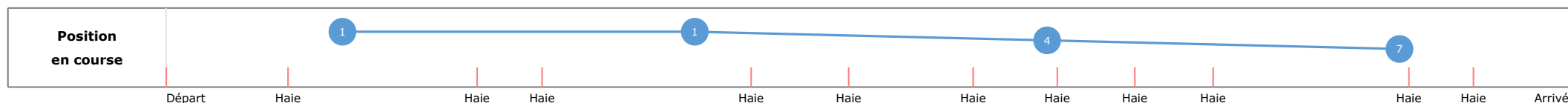


**Statistiques Tracking
AUTEUIL
C4 - PRIX FINOT (POULICHES - 3600m
mardi 19 septembre 2023 - 00:00
Très souple (4)
Redk du 1er: 1'12"09**

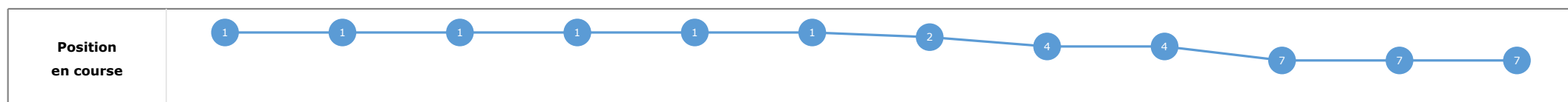
Cheval	BELABRA	Distance parcourue	3521,31m	Vitesse moyenne	47,5
Jockey	T. ANDRIEUX	Tronçon le plus rapide		Réduction km	1'14"06
Temps de parcours	04:26.63 (rang 7, redk : 1'14"06)	Vitesse maximale	54,36 (tronçon 3000m - 2000m)	Nombre de foulées	554

Données de tracking

Tronçons de 1000m	DEP 3000m	3000m 2000m	2000m 1000m	1000m ARR
Temps de parcours	00:32.77	01:47.79	03:04.54	04:26.63
Temps du tronçon	00:32.77	01:15.02	01:16.75	01:22.08
Vitesse moyenne	52,8	48,5	47,4	44,7
Nombre de foulées	72	158	156	168



Tronçons inter haies	Départ 1/11	1/11 2/11	2/11 3/11	3/11 4/11	4/11 5/11	5/11 6/11	6/11 7/11	7/11 8/11	8/11 9/11	9/11 10/11	10/11 11/11	11/11 Arrivée
Temps de parcours	00:10.38	00:47.63	01:00.06	01:39.11	01:58.47	02:22.74	02:39.76	02:55.08	03:10.21	03:49.45	04:03.68	04:26.63
Temps du tronçon	00:10.38	00:37.25	00:12.43	00:39.04	00:19.36	00:24.26	00:17.02	00:15.32	00:15.13	00:39.23	00:14.23	00:22.94
Vitesse moyenne		46,7	48,1	49,2	46,3	47,2	45,5	46,5	47,6	45,9	41,7	41
Distance		483	166	534	249	318	215	198	200	500	165	261
Dist. parcourue		501,1	165,2	535,7	263,5	317,7	215,5	198,9	199,9	517,7	166,6	261,3
Nombre de foulées		102	26	84	40	50	35	31	30	82	27	47
Longueurs foulées		4,9	6,4	6,4	6,6	6,4	6,2	6,4	6,7	6,3	6,2	5,6



Statistiques Tracking
AUTEUIL
C4 - PRIX FINOT (POULICHES - 3600m
mardi 19 septembre 2023 - 00:00
Très souple (4)
Redk du 1er: 1'12"09

Cheval
 Jockey
 Temps de parcours

KABYLIE
 B. LESTRADE

Distance parcourue
 Tronçon le plus rapide
 Vitesse maximale

Vitesse moyenne
 Réduction km
 Nombre de foulées

Données de tracking

Tronçons de 1000m	0m ARR	0m ARR	0m ARR	0m ARR
Temps de parcours				
Temps du tronçon				
Vitesse moyenne				
Nombre de foulées				
Vitesse moyenne (km/h)				
Position en course				

Tronçons inter haies	0m ARR	0m ARR	0m ARR	0m ARR
Temps de parcours				
Temps du tronçon				
Vitesse moyenne				
Distance				
Dist. parcourue				
Nombre de foulées				
Longueurs foulées				
Vitesse moyenne (km/h)				
Position en course				

Statistiques Tracking
AUTEUIL
C4 - PRIX FINOT (POULICHES - 3600m
mardi 19 septembre 2023 - 00:00
Très souple (4)
Redk du 1er: 1'12"09

Cheval
 Jockey
 Temps de parcours

KASTERIE
 J. CHARRON

Distance parcourue
 Tronçon le plus rapide
 Vitesse maximale

Vitesse moyenne
 Réduction km
 Nombre de foulées

Données de tracking

	0m ARR	0m ARR	0m ARR	0m ARR
--	-----------	-----------	-----------	-----------

Tronçons de 1000m				
Temps de parcours				
Temps du tronçon				
Vitesse moyenne				
Nombre de foulées				

Vitesse moyenne (km/h)	
-------------------------------	--

Position en course	
---------------------------	--

Tronçons inter haies	
Temps de parcours	
Temps du tronçon	
Vitesse moyenne	
Distance	
Dist. parcourue	
Nombre de foulées	
Longueurs foulées	

Vitesse moyenne (km/h)	
-------------------------------	--

Position en course	
---------------------------	--

Statistiques Tracking
AUTEUIL
C4 - PRIX FINOT (POULICHES - 3600m
mardi 19 septembre 2023 - 00:00
Très souple (4)
Redk du 1er: 1'12"09

Cheval
 Jockey
 Temps de parcours

PALMEIRA EMERY
 A. DESVAUX

Distance parcourue
 Tronçon le plus rapide
 Vitesse maximale

Vitesse moyenne
 Réduction km
 Nombre de foulées

Données de tracking

	0m ARR	0m ARR	0m ARR	0m ARR
--	-----------	-----------	-----------	-----------

Tronçons de 1000m				
Temps de parcours				
Temps du tronçon				
Vitesse moyenne				
Nombre de foulées				

Vitesse moyenne (km/h)				
-------------------------------	--	--	--	--

Position en course				
---------------------------	--	--	--	--

Tronçons inter haies				
Temps de parcours				
Temps du tronçon				
Vitesse moyenne				
Distance				
Dist. parcourue				
Nombre de foulées				
Longueurs foulées				

Vitesse moyenne (km/h)				
-------------------------------	--	--	--	--

Position en course				
---------------------------	--	--	--	--

Statistiques Tracking
AUTEUIL
C4 - PRIX FINOT (POULICHES - 3600m
mardi 19 septembre 2023 - 00:00
Très souple (4)
Redk du 1er: 1'12"09

Cheval
 Jockey
 Temps de parcours

LOVE IT
 G. RE

Distance parcourue
 Tronçon le plus rapide
 Vitesse maximale

Vitesse moyenne
 Réduction km
 Nombre de foulées

Données de tracking

	0m ARR	0m ARR	0m ARR	0m ARR
--	-----------	-----------	-----------	-----------

Tronçons de 1000m				
Temps de parcours				
Temps du tronçon				
Vitesse moyenne				
Nombre de foulées				

Vitesse moyenne (km/h)				
-------------------------------	--	--	--	--

Position en course				
---------------------------	--	--	--	--

Tronçons inter haies				
Temps de parcours				
Temps du tronçon				
Vitesse moyenne				
Distance				
Dist. parcourue				
Nombre de foulées				
Longueurs foulées				

Vitesse moyenne (km/h)				
-------------------------------	--	--	--	--

Position en course				
---------------------------	--	--	--	--

Statistiques Tracking
AUTEUIL
C4 - PRIX FINOT (POULICHES - 3600m
mardi 19 septembre 2023 - 00:00
Très souple (4)
Redk du 1er: 1'12"09

Cheval
 Jockey
 Temps de parcours

LIBYA
 T. CHEVILLARD

Distance parcourue
 Tronçon le plus rapide
 Vitesse maximale

Vitesse moyenne
 Réduction km
 Nombre de foulées

Données de tracking

	0m ARR	0m ARR	0m ARR	0m ARR
--	-----------	-----------	-----------	-----------

Tronçons de 1000m				
Temps de parcours				
Temps du tronçon				
Vitesse moyenne				
Nombre de foulées				

Vitesse moyenne (km/h)				
-------------------------------	--	--	--	--

Position en course				
---------------------------	--	--	--	--

	0m ARR	0m ARR	0m ARR	0m ARR
--	-----------	-----------	-----------	-----------

Tronçons inter haies				
Temps de parcours				
Temps du tronçon				
Vitesse moyenne				
Distance				

Dist. parcourue				
Nombre de foulées				
Longueurs foulées				

Vitesse moyenne (km/h)				
-------------------------------	--	--	--	--

Position en course				
---------------------------	--	--	--	--