

Statistiques Tracking
AUTEUIL
C5 - PRIX D'ANGERS - 3900m
mardi 19 septembre 2023 - 00:00
Très souple (4)
Redk du 1er: 1'11"07

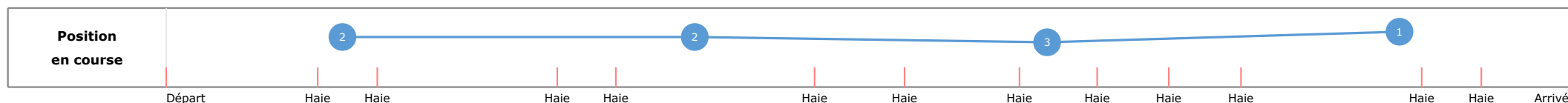
Partant	Cheval	Arrivée officielle	Tronçons de 1000m		DEP - 3000m		3000m - 2000m		2000m - 1000m		1000m - ARR		Temps officiel	Réduction km	Distance totale	Parcours vs. 1er
			Vitesse Max	1000m les plus rapides	00:56.34	00:56.34	02:11.40	01:15.05	03:24.32	01:12.92	04:37.21	01:12.88				
					T1		T2		T3		T4					
3	VAE PATRON F. DE GILES	1	56,05 T4		00:56.55 2 00:56.55 92		02:12.37 2 01:15.82 158		03:24.66 3 01:12.28 150		04:37.21 01:12.55 155	4'37"21	1'11"07	3806,65		
6	EDDY DE BALME K. NABET	2	57,02 T4		00:56.69 3 00:56.69 90		02:12.90 5 01:16.21 161		03:25.12 5 01:12.21 150		04:37.83 01:12.70 159	4'37"83	1'11"23	3814,19	7,54	
1	HANO DE LOI A. ZULIANI	3	56,95 T3		00:56.34 1 00:56.34 92		02:12.51 3 01:16.16 160		03:24.50 2 01:11.99 148		04:38.15 01:13.65 159	4'38"16	1'11"32	3810,06	3,41	
5	INDIAN DE GASCOGNE N. GAUFFENIC	4	56,27 T3		00:57.09 6 00:57.09 91		02:11.40 1 01:14.30 165		03:24.32 1 01:12.92 157		04:38.70 01:14.38 167	4'38"71	1'11"46	3822,63	15,98	
4	TOSCANA DU BERLAIS G. MASURE	5	58,32 T3		00:56.82 4 00:56.82 100		02:12.83 4 01:16.01 157		03:25.26 6 01:12.42 145		04:38.89 01:13.62 155	4'38"89	1'11"51	3806,28	-0,37	
2	IMPULSE PRECIEUSE A. DESVAUX	6	57,06 T3		00:57.36 7 00:57.36 88		02:13.05 6 01:15.68 161		03:24.95 4 01:11.90 153		04:39.41 01:14.45 126	4'39"41	1'11"64	3810,04	3,39	
7	FOLLY FOOT C. PRICHARD															

**Statistiques Tracking
AUTEUIL
C5 - PRIX D'ANGERS - 3900m
mardi 19 septembre 2023 - 00:00
Très souple (4)
Redk du 1er: 1'11"07**

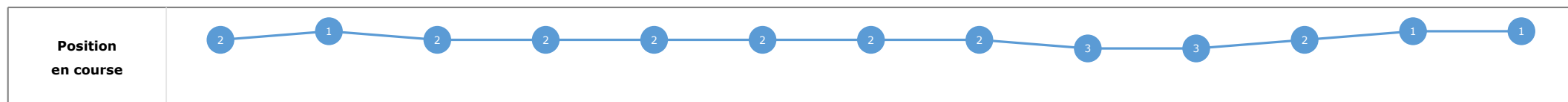

Cheval	VAE PATRON	Distance parcourue	3806,65m	Vitesse moyenne	49,4
Jockey	F. DE GILES	Tronçon le plus rapide		Réduction km	1'11"07
Temps de parcours	04:37.21 (rang 1, redk : 1'11"07)	Vitesse maximale	56,05 (tronçon 1000m - ARR)	Nombre de foulées	555

Données de tracking

Tronçons de 1000m	DEP 3000m	3000m 2000m	2000m 1000m	1000m ARR
Temps de parcours	00:56.55	02:12.37	03:24.66	04:37.21
Temps du tronçon	00:56.55	01:15.82	01:12.28	01:12.55
Vitesse moyenne	48,7	48,5	50,2	50,2
Nombre de foulées	92	158	150	155



Tronçons inter haies	Départ 1/12	1/12 2/12	2/12 3/12	3/12 4/12	4/12 5/12	5/12 6/12	6/12 7/12	7/12 8/12	8/12 9/12	9/12 10/12	10/12 11/12	11/12 12/12	12/12 Arrivée
Temps de parcours	00:18.74	00:30.97	01:11.63	01:23.65	02:04.14	02:22.48	02:45.62	03:01.42	03:15.73	03:30.00	04:05.75	04:17.84	04:37.21
Temps du tronçon	00:18.74	00:12.23	00:40.65	00:12.02	00:40.48	00:18.33	00:23.14	00:15.80	00:14.30	00:14.27	00:35.74	00:12.09	00:19.36
Vitesse moyenne		48,6	44,1	48,5	48,9	48,9	49,5	49	49,8	50,4	50,4	49,1	48,5
Distance		165	498	162	550	249	318	215	198	200	500	165	261
Dist. parcourue		165,2	527,4	162,1	553,5	258,9	319,1	215,6	198	200,6	509,1	166	262,1
Nombre de foulées		39	85	24	86	38	49	33	27	30	77	26	41
Longueurs foulées		4,2	6,2	6,8	6,4	6,8	6,5	6,5	7,3	6,7	6,6	6,4	6,4

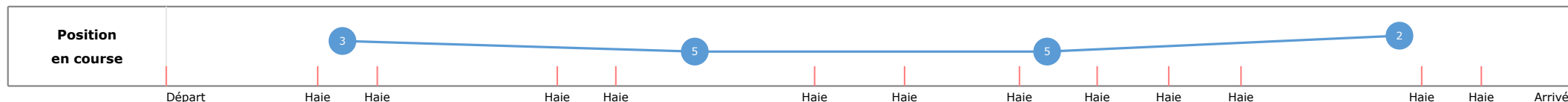


**Statistiques Tracking
AUTEUIL
C5 - PRIX D'ANGERS - 3900m
mardi 19 septembre 2023 - 00:00
Très souple (4)
Redk du 1er: 1'11"07**

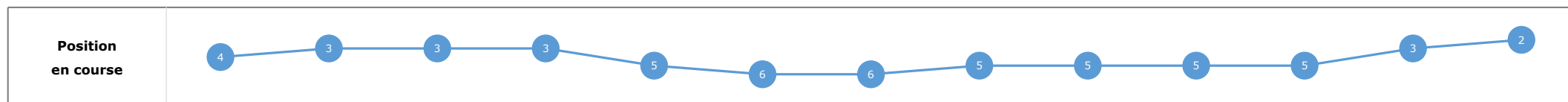
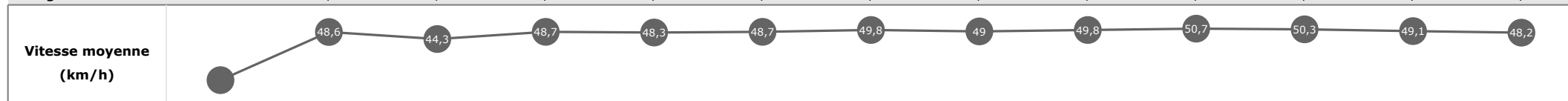
Cheval	EDDY DE BALME	Distance parcourue	3814,19m	Vitesse moyenne	49,4
Jockey	K. NABET	Tronçon le plus rapide		Réduction km	1'11"23
Temps de parcours	04:37.83 (rang 2, redk : 1'11"23)	Vitesse maximale	57,02 (tronçon 1000m - ARR)	Nombre de foulées	560

Données de tracking

Tronçons de 1000m	DEP 3000m	3000m 2000m	2000m 1000m	1000m ARR
Temps de parcours	00:56.69	02:12.90	03:25.12	04:37.83
Temps du tronçon	00:56.69	01:16.21	01:12.21	01:12.70
Vitesse moyenne	48,3	48,3	50,5	50,4
Nombre de foulées	90	161	150	159



Tronçons inter haies	Départ 1/12	1/12 2/12	2/12 3/12	3/12 4/12	4/12 5/12	5/12 6/12	6/12 7/12	7/12 8/12	8/12 9/12	9/12 10/12	10/12 11/12	11/12 12/12	12/12 Arrivée
Temps de parcours	00:19.03	00:31.25	01:11.75	01:23.72	02:04.73	02:23.14	02:46.10	03:01.91	03:16.21	03:30.42	04:06.24	04:18.33	04:37.83
Temps du tronçon	00:19.03	00:12.22	00:40.49	00:11.97	00:41.00	00:18.40	00:22.96	00:15.80	00:14.30	00:14.21	00:35.82	00:12.08	00:19.49
Vitesse moyenne		48,6	44,3	48,7	48,3	48,7	49,8	49	49,8	50,7	50,3	49,1	48,2
Distance		165	498	162	550	249	318	215	198	200	500	165	261
Dist. parcourue		165,5	521,1	162,7	553,7	261,8	322,1	215,5	198	200,3	516,5	166,2	261,7
Nombre de foulées		38	85	24	88	38	47	35	27	30	78	27	43
Longueurs foulées		4,4	6,1	6,8	6,3	6,9	6,9	6,2	7,3	6,7	6,6	6,2	6,1

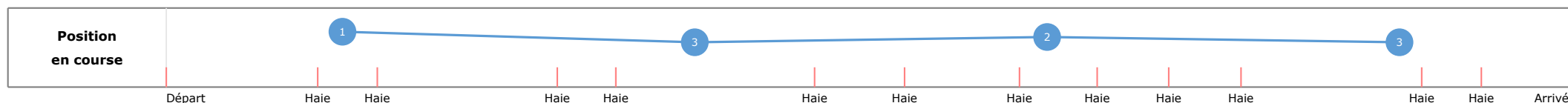


**Statistiques Tracking
AUTEUIL
C5 - PRIX D'ANGERS - 3900m
mardi 19 septembre 2023 - 00:00
Très souple (4)
Redk du 1er: 1'11"07**

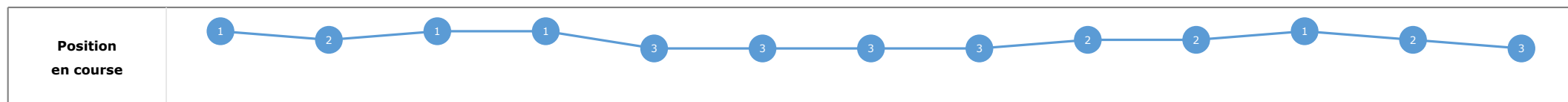
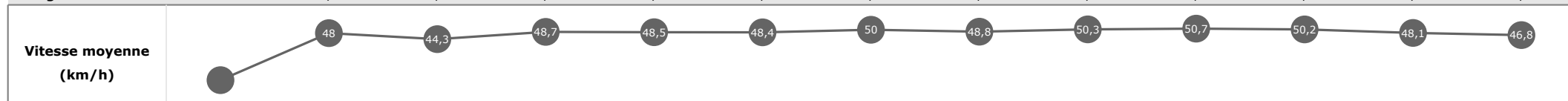
Cheval	HANO DE LOI	Distance parcourue	3810,06m	Vitesse moyenne	49,3
Jockey	A. ZULIANI	Tronçon le plus rapide		Réduction km	1'11"32
Temps de parcours	04:38.15 (rang 3, redk : 1'11"32)	Vitesse maximale	56,95 (tronçon 2000m - 1000m)	Nombre de foulées	559

Données de tracking

Tronçons de 1000m	DEP 3000m	3000m 2000m	2000m 1000m	1000m ARR
Temps de parcours	00:56.34	02:12.51	03:24.50	04:38.15
Temps du tronçon	00:56.34	01:16.16	01:11.99	01:13.65
Vitesse moyenne	48,6	48,3	50,6	49,6
Nombre de foulées	92	160	148	159



Tronçons inter haies	Départ 1/12	1/12 2/12	2/12 3/12	3/12 4/12	4/12 5/12	5/12 6/12	6/12 7/12	7/12 8/12	8/12 9/12	9/12 10/12	10/12 11/12	11/12 12/12	12/12 Arrivée
Temps de parcours	00:18.60	00:30.99	01:11.46	01:23.43	02:04.24	02:22.74	02:45.63	03:01.48	03:15.66	03:29.87	04:05.71	04:18.06	04:38.15
Temps du tronçon	00:18.60	00:12.38	00:40.46	00:11.97	00:40.80	00:18.50	00:22.89	00:15.84	00:14.18	00:14.20	00:35.83	00:12.35	00:20.09
Vitesse moyenne		48	44,3	48,7	48,5	48,4	50	48,8	50,3	50,7	50,2	48,1	46,8
Distance		165	498	162	550	249	318	215	198	200	500	165	261
Dist. parcourue		164,5	521,4	162,8	553,9	263,1	320	215	198,3	200,2	514,5	165,2	261,7
Nombre de foulées		40	83	25	86	40	48	32	30	27	78	26	44
Longueurs foulées		4,1	6,3	6,5	6,4	6,6	6,7	6,7	6,6	7,4	6,6	6,4	5,9


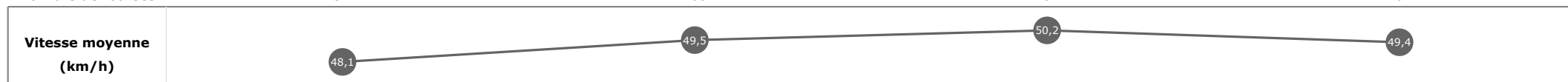


**Statistiques Tracking
AUTEUIL
C5 - PRIX D'ANGERS - 3900m
mardi 19 septembre 2023 - 00:00
Très souple (4)
Redk du 1er: 1'11"07**


Cheval	INDIAN DE GASCOGNE	Distance parcourue	3822,63m	Vitesse moyenne	49,4
Jockey	N. GAUFFENIC	Tronçon le plus rapide		Réduction km	1'11"46
Temps de parcours	04:38.70 (rang 4, redk : 1'11"46)	Vitesse maximale	56,27 (tronçon 2000m - 1000m)	Nombre de foulées	580

Données de tracking

Tronçons de 1000m	DEP 3000m	3000m 2000m	2000m 1000m	1000m ARR
Temps de parcours	00:57.09	02:11.40	03:24.32	04:38.70
Temps du tronçon	00:57.09	01:14.30	01:12.92	01:14.38
Vitesse moyenne	48,1	49,5	50,2	49,4
Nombre de foulées	91	165	157	167



Tronçons inter haies	Départ 1/12	1/12 2/12	2/12 3/12	3/12 4/12	4/12 5/12	5/12 6/12	6/12 7/12	7/12 8/12	8/12 9/12	9/12 10/12	10/12 11/12	11/12 12/12	12/12 Arrivée
Temps de parcours	00:19.26	00:31.63	01:12.17	01:23.82	02:03.41	02:21.57	02:45.29	03:01.25	03:15.53	03:29.66	04:06.11	04:18.41	04:38.70
Temps du tronçon	00:19.26	00:12.37	00:40.54	00:11.64	00:39.58	00:18.16	00:23.71	00:15.96	00:14.28	00:14.13	00:36.45	00:12.29	00:20.29
Vitesse moyenne	48	44,2	50,1	50	49,4	48,3	48,5	49,9	50,9	49,4	48,3	46,3	
Distance	165	498	162	550	249	318	215	198	200	500	165	261	
Dist. parcourue	166,1	523,8	163,1	553,5	260,5	325,8	216	198,4	199,8	519	165,9	261,8	
Nombre de foulées	37	87	26	89	39	52	34	31	30	82	28	45	
Longueurs foulées	4,5	6	6,3	6,2	6,7	6,3	6,4	6,4	6,7	6,3	5,9	5,8	

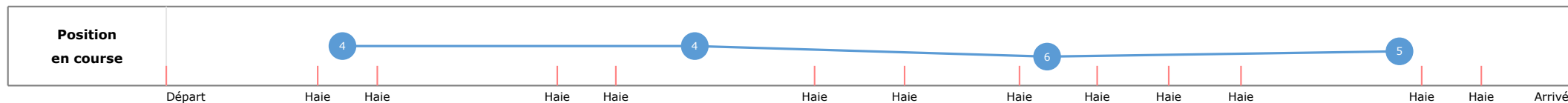


**Statistiques Tracking
AUTEUIL
C5 - PRIX D'ANGERS - 3900m
mardi 19 septembre 2023 - 00:00
Très souple (4)
Redk du 1er: 1'11"07**

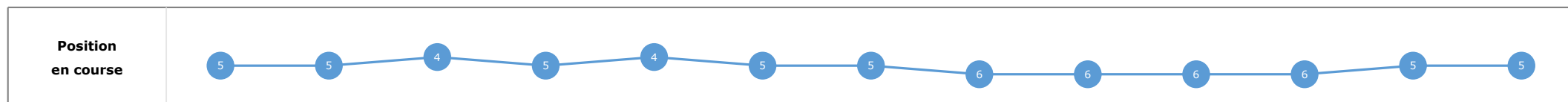

Cheval	TOSCANA DU BERLAIS	Distance parcourue	3806,28m	Vitesse moyenne	49,1
Jockey	G. MASURE	Tronçon le plus rapide		Réduction km	1'11"51
Temps de parcours	04:38.89 (rang 5, redk : 1'11"51)	Vitesse maximale	58,32 (tronçon 2000m - 1000m)	Nombre de foulées	557

Données de tracking

Tronçons de 1000m	DEP 3000m	3000m 2000m	2000m 1000m	1000m ARR
Temps de parcours	00:56.82	02:12.83	03:25.26	04:38.89
Temps du tronçon	00:56.82	01:16.01	01:12.42	01:13.62
Vitesse moyenne	48,4	48,3	50,2	49,5
Nombre de foulées	100	157	145	155



Tronçons inter haies	Départ 1/12	1/12 2/12	2/12 3/12	3/12 4/12	4/12 5/12	5/12 6/12	6/12 7/12	7/12 8/12	8/12 9/12	9/12 10/12	10/12 11/12	11/12 12/12	12/12 Arrivée
Temps de parcours	00:19.25	00:31.36	01:11.87	01:23.85	02:04.65	02:22.98	02:46.09	03:01.99	03:16.40	03:30.65	04:06.34	04:18.66	04:38.89
Temps du tronçon	00:19.25	00:12.10	00:40.51	00:11.97	00:40.79	00:18.33	00:23.10	00:15.90	00:14.40	00:14.24	00:35.68	00:12.31	00:20.22
Vitesse moyenne		49,1	44,2	48,7	48,5	48,9	49,5	48,7	49,5	50,5	50,4	48,2	46,5
Distance		165	498	162	550	249	318	215	198	200	500	165	261
Dist. parcourue		165,6	523	162,6	553,4	260,2	320,5	215,6	199,3	199,7	510,7	165,6	261,1
Nombre de foulées		45	87	24	86	36	48	29	28	31	75	27	41
Longueurs foulées		3,7	6	6,8	6,4	7,2	6,7	7,4	7,1	6,4	6,8	6,1	6,4

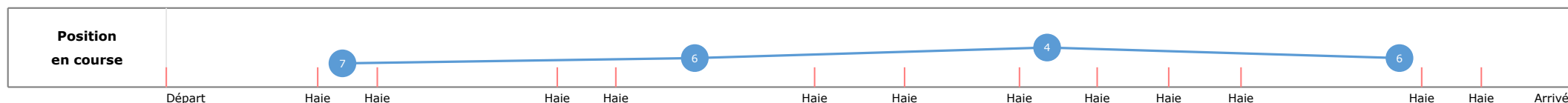


**Statistiques Tracking
AUTEUIL
C5 - PRIX D'ANGERS - 3900m
mardi 19 septembre 2023 - 00:00
Très souple (4)
Redk du 1er: 1'11"07**

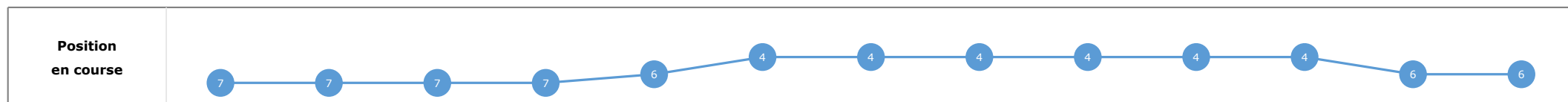

Cheval	IMPULSE PRECIEUSE	Distance parcourue	3810,04m	Vitesse moyenne	49,1
Jockey	A. DESVAUX	Tronçon le plus rapide		Réduction km	1'11"64
Temps de parcours	04:39.41 (rang 6, redk : 1'11"64)	Vitesse maximale	57,06 (tronçon 2000m - 1000m)	Nombre de foulées	528

Données de tracking

Tronçons de 1000m	DEP 3000m	3000m 2000m	2000m 1000m	1000m ARR
Temps de parcours	00:57.36	02:13.05	03:24.95	04:39.41
Temps du tronçon	00:57.36	01:15.68	01:11.90	01:14.45
Vitesse moyenne	47,9	48,6	50,4	49,2
Nombre de foulées	88	161	153	126



Tronçons inter haies	Départ 1/12	1/12 2/12	2/12 3/12	3/12 4/12	4/12 5/12	5/12 6/12	6/12 7/12	7/12 8/12	8/12 9/12	9/12 10/12	10/12 11/12	11/12 12/12	12/12 Arrivée
Temps de parcours	00:19.59	00:31.77	01:12.77	01:24.36	02:04.89	02:22.88	02:45.85	03:01.69	03:15.98	03:30.09	04:06.20	04:19.01	04:39.41
Temps du tronçon	00:19.59	00:12.17	00:41.00	00:11.58	00:40.53	00:17.98	00:22.96	00:15.84	00:14.29	00:14.10	00:36.11	00:12.80	00:20.39
Vitesse moyenne		48,8	43,7	50,3	48,8	49,8	49,8	48,9	49,9	51,1	49,8	46,4	46,1
Distance		165	498	162	550	249	318	215	198	200	500	165	261
Dist. parcourue		164,9	525,9	162,5	554,3	258,2	318,2	215,1	198,2	200,3	515,6	165,7	261,4
Nombre de foulées		36	85	23	89	38	49	33	31	29	79	30	6
Longueurs foulées		4,6	6,2	7,1	6,2	6,8	6,5	6,5	6,4	6,9	6,5	5,5	43,6



Statistiques Tracking
AUTEUIL
C5 - PRIX D'ANGERS - 3900m
mardi 19 septembre 2023 - 00:00
Très souple (4)
Redk du 1er: 1'11"07

Cheval
 Jockey
 Temps de parcours

FOLLY FOOT
 C. PRICHARD

Distance parcourue
 Tronçon le plus rapide
 Vitesse maximale

Vitesse moyenne
 Réduction km
 Nombre de foulées

Données de tracking

	0m ARR	0m ARR	0m ARR	0m ARR
--	-----------	-----------	-----------	-----------

Tronçons de 1000m				
Temps de parcours				
Temps du tronçon				
Vitesse moyenne				
Nombre de foulées				

Vitesse moyenne (km/h)	
----------------------------------	--

Position en course	
------------------------------	--

Tronçons inter haies	
Temps de parcours	
Temps du tronçon	
Vitesse moyenne	
Distance	
Dist. parcourue	
Nombre de foulées	
Longueurs foulées	

Vitesse moyenne (km/h)	
----------------------------------	--

Position en course	
------------------------------	--