

**Statistiques Tracking**  
**AUTEUIL**  
**C6 - PRIX CALABRAIS - 3600m**  
**mardi 19 septembre 2023 - 00:00**  
**Très souple (4)**  
**Redk du 1er: 1'12"43**

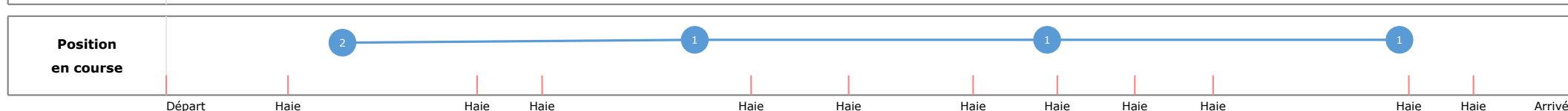
Partant	Cheval	Arrivée officielle	Tronçons de 1000m		DEP - 3000m		3000m - 2000m		2000m - 1000m		1000m - ARR		Temps officiel	Réduction km	Distance totale	Parcours vs. 1er
			Vitesse Max	1000m les plus rapides	00:35.39	00:35.39	01:54.10	01:18.70	03:09.05	01:14.95	04:20.75	01:11.69				
					T1		T2		T3		T4					
3	<b>ROSA KLEB</b> G. MEUNIER	1	55,37 T4		<b>00:35.57</b> 2 00:35.57 76		<b>01:54.10</b> 1 01:18.53 161		<b>03:09.05</b> 1 01:14.95 147		<b>04:20.75</b> 01:11.69 152	4'20"75	1'12"43	3520,25		
10	<b>JABOROSA</b> K. NABET	2	56,12 T4		<b>00:36.63</b> 10 00:36.63 85		<b>01:55.78</b> 9 01:19.15 173		<b>03:10.14</b> 8 01:14.35 163		<b>04:21.69</b> 01:11.54 156	4'21"69	1'12"69	3530,43	10,18	
8	<b>BE A NICE GIRL</b> L. SUISSÉ	3	54,61 T4		<b>00:35.66</b> 3 00:35.66 76		<b>01:54.39</b> 2 01:18.72 166		<b>03:09.34</b> 2 01:14.95 158		<b>04:21.69</b> 01:12.34 158	4'21"69	1'12"69	3526,00	5,75	
2	<b>ROYALE MILADY HAS</b> L. ZULIANI	4	55,66 T4		<b>00:35.89</b> 5 00:35.89 76		<b>01:55.07</b> 4 01:19.18 170		<b>03:09.72</b> 3 01:14.64 159		<b>04:21.71</b> 01:11.99 158	4'21"72	1'12"70	3527,36	7,11	
7	<b>BELARIA</b> B. LESTRADE	5	56,92 T4		<b>00:35.84</b> 4 00:35.84 82		<b>01:55.20</b> 5 01:19.36 168		<b>03:10.22</b> 9 01:15.01 160		<b>04:21.76</b> 01:11.53 156	4'21"76	1'12"71	3516,30	-3,95	
6	<b>AELLE</b> N. GAUFFENIC	6	54,04 T4		<b>00:37.05</b> 11 00:37.05 86		<b>01:55.96</b> 11 01:18.90 173		<b>03:10.49</b> 10 01:14.53 163		<b>04:22.81</b> 01:12.32 160			3527,94	7,69	
9	<b>JURACIQUE</b> T. ANDRIEUX	7	54,47 T4		<b>00:35.39</b> 1 00:35.39 79		<b>01:54.82</b> 3 01:19.43 171		<b>03:09.94</b> 4 01:15.11 163		<b>04:23.34</b> 01:13.39 166			3520,36	0,11	
12	<b>EADREAM</b> T. CHEVILLARD	8	54,86 T4		<b>00:37.33</b> 12 00:37.33 76		<b>01:56.24</b> 12 01:18.91 166		<b>03:10.80</b> 12 01:14.56 157		<b>04:24.25</b> 01:13.45 166			3523,61	3,36	
1	<b>ODELA</b> A. COUPU	9	54,61 T3		<b>00:36.15</b> 7 00:36.15 75		<b>01:55.45</b> 7 01:19.29 161		<b>03:10.08</b> 6 01:14.62 153		<b>04:24.95</b> 01:14.87 160			3523,34	3,09	
4	<b>JASMINE DE CORTON</b> R. MAYEUR	10	54,76 T3		<b>00:36.02</b> 6 00:36.02 76		<b>01:55.27</b> 6 01:19.24 165		<b>03:10.10</b> 7 01:14.83 154		<b>04:26.03</b> 01:15.93 166			3540,87	20,62	
5	<b>SAGRADAME</b> G. MASURE	11	56,56 T3		<b>00:36.53</b> 9 00:36.53 77		<b>01:55.94</b> 10 01:19.40 166		<b>03:10.05</b> 5 01:14.10 155		<b>04:26.04</b> 01:15.99 163			3522,70	2,45	
11	<b>AVERNES</b> F. DE GILES	12	53,50 T4		<b>00:36.28</b> 8 00:36.28 77		<b>01:55.71</b> 8 01:19.42 166		<b>03:10.51</b> 11 01:14.80 161		<b>04:26.14</b> 01:15.63 168			3521,19	0,94	

**Statistiques Tracking  
AUTEUIL  
C6 - PRIX CALABRAIS - 3600m  
mardi 19 septembre 2023 - 00:00  
Très souple (4)  
Redk du 1er: 1'12"43**

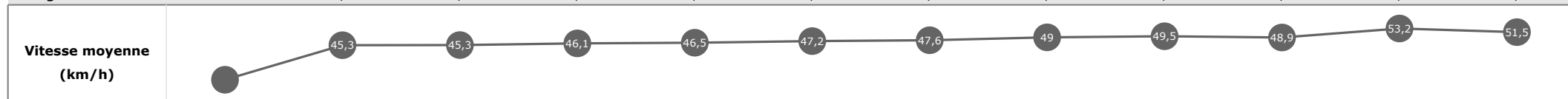
Cheval	<b>ROSA KLEB</b>	Distance parcourue	<b>3520,25m</b>	Vitesse moyenne	<b>48,6</b>
Jockey	G. MEUNIER	Tronçon le plus rapide		Réduction km	<b>1'12"43</b>
Temps de parcours	<b>04:20.75 (rang 1, redk : 1'12"43)</b>	Vitesse maximale	<b>55,37</b> (tronçon 1000m - ARR)	Nombre de foulées	<b>536</b>

**Données de tracking**

Tronçons de 1000m	DEP 3000m	3000m 2000m	2000m 1000m	1000m ARR
<b>Temps de parcours</b>	<b>00:35.57</b>	<b>01:54.10</b>	<b>03:09.05</b>	<b>04:20.75</b>
Temps du tronçon	00:35.57	01:18.53	01:14.95	01:11.69
<b>Vitesse moyenne</b>	48,4	46,2	48,6	51,3
<b>Nombre de foulées</b>	76	161	147	152



Tronçons inter haies	Départ 1/11	1/11 2/11	2/11 3/11	3/11 4/11	4/11 5/11	5/11 6/11	6/11 7/11	7/11 8/11	8/11 9/11	9/11 10/11	10/11 11/11	11/11 Arrivée
<b>Temps de parcours</b>	<b>00:12.43</b>	<b>00:50.82</b>	<b>01:04.00</b>	<b>01:45.66</b>	<b>02:04.95</b>	<b>02:29.20</b>	<b>02:45.45</b>	<b>02:59.99</b>	<b>03:14.53</b>	<b>03:51.32</b>	<b>04:02.49</b>	<b>04:20.75</b>
Temps du tronçon	00:12.43	00:38.39	00:13.17	00:41.65	00:19.29	00:24.24	00:16.24	00:14.54	00:14.54	00:36.78	00:11.16	00:18.25
<b>Vitesse moyenne</b>		45,3	45,3	46,1	46,5	47,2	47,6	49	49,5	48,9	53,2	51,5
<b>Distance</b>		483	166	534	249	318	215	198	200	500	165	261
<b>Dist. parcourue</b>		498,4	164,6	535,4	262,5	320,2	216,2	197,4	201	519,8	164,9	262,1
<b>Nombre de foulées</b>		108	27	86	38	45	33	29	29	78	24	39
<b>Longueurs foulées</b>		4,6	6,1	6,2	6,9	7,1	6,6	6,8	6,9	6,7	6,9	6,7

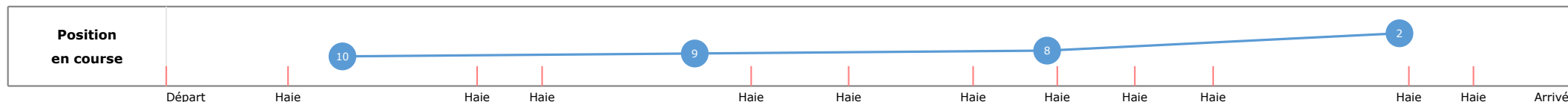


**Statistiques Tracking**  
**AUTEUIL**  
**C6 - PRIX CALABRAIS - 3600m**  
**mardi 19 septembre 2023 - 00:00**  
**Très souple (4)**  
**Redk du 1er: 1'12"43**

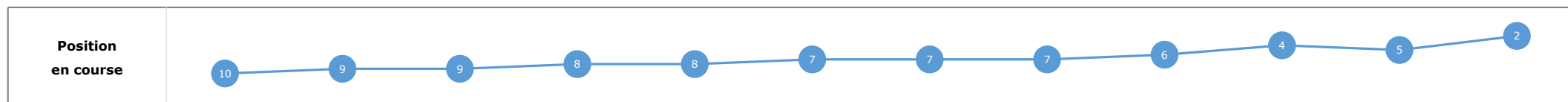
Cheval	<b>JABOROSA</b>	Distance parcourue	<b>3530,43m</b>	Vitesse moyenne	<b>48,6</b>
Jockey	K. NABET	Tronçon le plus rapide		Réduction km	<b>1'12"69</b>
Temps de parcours	<b>04:21.69 (rang 2, redk : 1'12"69)</b>	Vitesse maximale	<b>56,12</b> (tronçon 1000m - ARR)	Nombre de foulées	<b>577</b>

**Données de tracking**

Tronçons de 1000m	DEP 3000m	3000m 2000m	2000m 1000m	1000m ARR
<b>Temps de parcours</b>	<b>00:36.63</b>	<b>01:55.78</b>	<b>03:10.14</b>	<b>04:21.69</b>
Temps du tronçon	00:36.63	01:19.15	01:14.35	01:11.54
<b>Vitesse moyenne</b>	47,3	45,9	49,1	51,6
<b>Nombre de foulées</b>	85	173	163	156



Tronçons inter haies	Départ 1/11	1/11 2/11	2/11 3/11	3/11 4/11	4/11 5/11	5/11 6/11	6/11 7/11	7/11 8/11	8/11 9/11	9/11 10/11	10/11 11/11	11/11 Arrivée
<b>Temps de parcours</b>	<b>00:12.81</b>	<b>00:52.00</b>	<b>01:05.19</b>	<b>01:46.87</b>	<b>02:06.41</b>	<b>02:30.57</b>	<b>02:46.85</b>	<b>03:01.25</b>	<b>03:15.33</b>	<b>03:51.81</b>	<b>04:03.51</b>	<b>04:21.69</b>
Temps du tronçon	00:12.81	00:39.18	00:13.18	00:41.68	00:19.54	00:24.16	00:16.27	00:14.39	00:14.08	00:36.47	00:11.70	00:18.17
<b>Vitesse moyenne</b>		44,4	45,3	46,1	45,9	47,4	47,5	49,5	51,1	49,3	50,8	51,7
<b>Distance</b>		483	166	534	249	318	215	198	200	500	165	261
<b>Dist. parcourue</b>		501,3	166	535,3	264	320,3	215,8	198,1	200,4	524,8	165,9	260,5
<b>Nombre de foulées</b>		119	28	92	43	51	35	32	33	81	25	38
<b>Longueurs foulées</b>		4,2	5,9	5,8	6,1	6,3	6,2	6,2	6,1	6,5	6,6	6,9



**Statistiques Tracking**  
**AUTEUIL**  
**C6 - PRIX CALABRAIS - 3600m**  
**mardi 19 septembre 2023 - 00:00**  
**Très souple (4)**  
**Redk du 1er: 1'12"43**

Cheval  
 Jockey  
 Temps de parcours

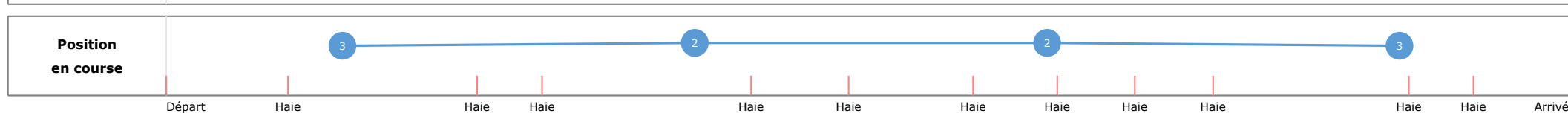
**BE A NICE GIRL**  
 L. SUISSSE  
**04:21.69 (rang 3, redk : 1'12"69)**

Distance parcourue **3526m**  
 Tronçon le plus rapide **54,61** (tronçon 1000m - ARR)  
 Vitesse maximale

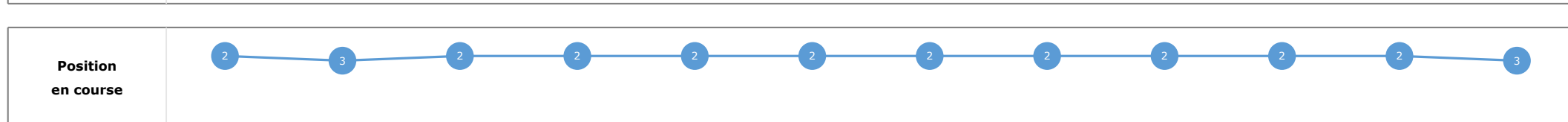
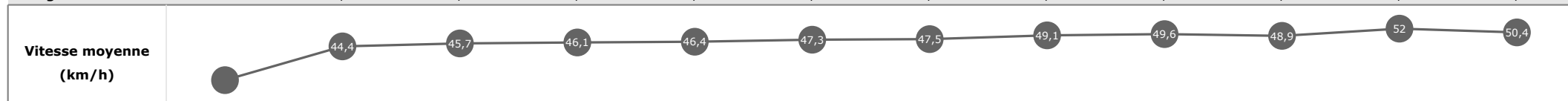
Vitesse moyenne **48,5**  
 Réduction km **1'12"69**  
 Nombre de foulées **558**

**Données de tracking**

Tronçons de 1000m	DEP 3000m	3000m 2000m	2000m 1000m	1000m ARR
<b>Temps de parcours</b>	<b>00:35.66</b>	<b>01:54.39</b>	<b>03:09.34</b>	<b>04:21.69</b>
Temps du tronçon	00:35.66	01:18.72	01:14.95	01:12.34
<b>Vitesse moyenne</b>	48,7	46,2	48,6	50,8
<b>Nombre de foulées</b>	76	166	158	158



Tronçons inter haies	Départ 1/11	1/11 2/11	2/11 3/11	3/11 4/11	4/11 5/11	5/11 6/11	6/11 7/11	7/11 8/11	8/11 9/11	9/11 10/11	10/11 11/11	11/11 Arrivée
<b>Temps de parcours</b>	<b>00:11.99</b>	<b>00:51.14</b>	<b>01:04.22</b>	<b>01:45.93</b>	<b>02:05.25</b>	<b>02:29.48</b>	<b>02:45.77</b>	<b>03:00.28</b>	<b>03:14.79</b>	<b>03:51.60</b>	<b>04:03.03</b>	<b>04:21.69</b>
Temps du tronçon	00:11.99	00:39.15	00:13.08	00:41.71	00:19.32	00:24.22	00:16.29	00:14.51	00:14.50	00:36.81	00:11.43	00:18.65
<b>Vitesse moyenne</b>		44,4	45,7	46,1	46,4	47,3	47,5	49,1	49,6	48,9	52	50,4
<b>Distance</b>		483	166	534	249	318	215	198	200	500	165	261
<b>Dist. parcourue</b>		505,2	166,1	534,7	261,8	319,3	215,7	197,8	200,1	520,6	166,8	260,7
<b>Nombre de foulées</b>		109	28	87	40	51	35	31	30	80	24	43
<b>Longueurs foulées</b>		4,6	5,9	6,1	6,5	6,3	6,2	6,4	6,7	6,5	6,9	6,1

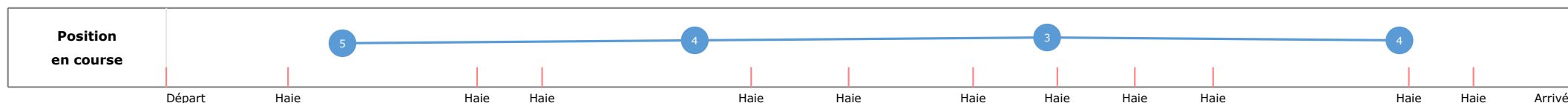


**Statistiques Tracking**  
**AUTEUIL**  
**C6 - PRIX CALABRAIS - 3600m**  
**mardi 19 septembre 2023 - 00:00**  
**Très souple (4)**  
**Redk du 1er: 1'12"43**

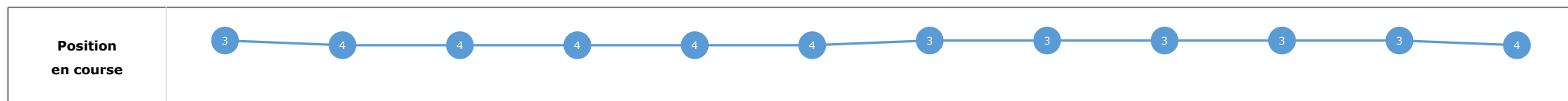
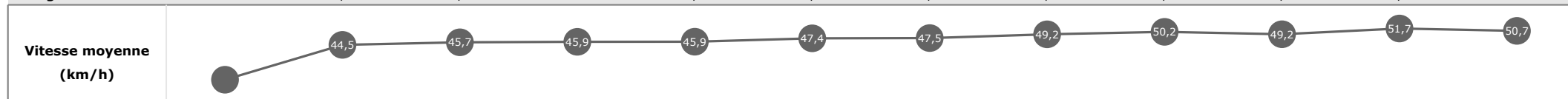
Cheval	<b>ROYALE MILADY HAS</b>	Distance parcourue	<b>3527,36m</b>	Vitesse moyenne	<b>48,5</b>
Jockey	L. ZULIANI	Tronçon le plus rapide		Réduction km	<b>1'12"70</b>
Temps de parcours	<b>04:21.71 (rang 4, redk : 1'12"70)</b>	Vitesse maximale	<b>55,66</b> (tronçon 1000m - ARR)	Nombre de foulées	<b>563</b>

**Données de tracking**

Tronçons de 1000m	DEP 3000m	3000m 2000m	2000m 1000m	1000m ARR
<b>Temps de parcours</b>	<b>00:35.89</b>	<b>01:55.07</b>	<b>03:09.72</b>	<b>04:21.71</b>
Temps du tronçon	00:35.89	01:19.18	01:14.64	01:11.99
<b>Vitesse moyenne</b>	48,2	45,9	48,8	51,2
<b>Nombre de foulées</b>	76	170	159	158



Tronçons inter haies	Départ 1/11	1/11 2/11	2/11 3/11	3/11 4/11	4/11 5/11	5/11 6/11	6/11 7/11	7/11 8/11	8/11 9/11	9/11 10/11	10/11 11/11	11/11 Arrivée
<b>Temps de parcours</b>	<b>00:12.27</b>	<b>00:51.30</b>	<b>01:04.39</b>	<b>01:46.29</b>	<b>02:05.81</b>	<b>02:29.96</b>	<b>02:46.25</b>	<b>03:00.75</b>	<b>03:15.08</b>	<b>03:51.67</b>	<b>04:03.17</b>	<b>04:21.71</b>
Temps du tronçon	00:12.27	00:39.03	00:13.08	00:41.89	00:19.51	00:24.15	00:16.29	00:14.50	00:14.33	00:36.59	00:11.49	00:18.54
<b>Vitesse moyenne</b>		44,5	45,7	45,9	45,9	47,4	47,5	49,2	50,2	49,2	51,7	50,7
<b>Distance</b>		483	166	534	249	318	215	198	200	500	165	261
<b>Dist. parcourue</b>		502	165,9	534,9	262,3	321,1	215,6	198	199,8	522,3	166	262,2
<b>Nombre de foulées</b>		110	28	89	42	54	34	32	28	78	24	44
<b>Longueurs foulées</b>		4,6	5,9	6	6,2	5,9	6,3	6,2	7,1	6,7	6,9	6

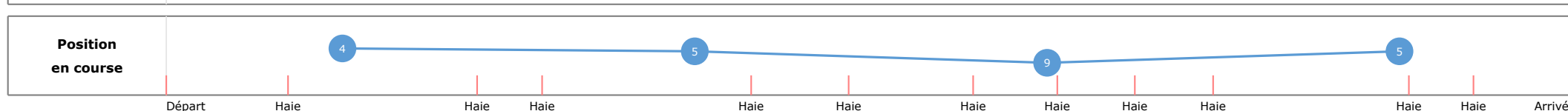


**Statistiques Tracking  
AUTEUIL  
C6 - PRIX CALABRAIS - 3600m  
mardi 19 septembre 2023 - 00:00  
Très souple (4)  
Redk du 1er: 1'12"43**

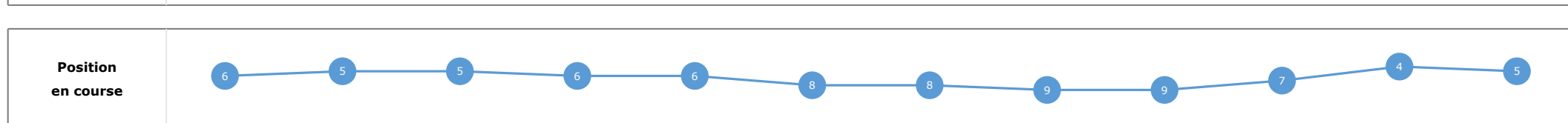
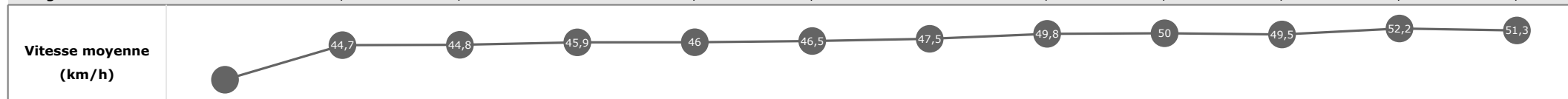
Cheval	<b>BELARIA</b>	Distance parcourue	<b>3516,3m</b>	Vitesse moyenne	<b>48,4</b>
Jockey	B. LESTRADE	Tronçon le plus rapide		Réduction km	<b>1'12"71</b>
Temps de parcours	<b>04:21.76 (rang 5, redk : 1'12"71)</b>	Vitesse maximale	<b>56,92</b> (tronçon 1000m - ARR)	Nombre de foulées	<b>566</b>

**Données de tracking**

Tronçons de 1000m	DEP 3000m	3000m 2000m	2000m 1000m	1000m ARR
<b>Temps de parcours</b>	<b>00:35.84</b>	<b>01:55.20</b>	<b>03:10.22</b>	<b>04:21.76</b>
Temps du tronçon	00:35.84	01:19.36	01:15.01	01:11.53
<b>Vitesse moyenne</b>	47,9	45,7	48,5	51,5
<b>Nombre de foulées</b>	82	168	160	156



Tronçons inter haies	Départ 1/11	1/11 2/11	2/11 3/11	3/11 4/11	4/11 5/11	5/11 6/11	6/11 7/11	7/11 8/11	8/11 9/11	9/11 10/11	10/11 11/11	11/11 Arrivée
<b>Temps de parcours</b>	<b>00:12.40</b>	<b>00:51.34</b>	<b>01:04.68</b>	<b>01:46.55</b>	<b>02:06.05</b>	<b>02:30.66</b>	<b>02:46.95</b>	<b>03:01.28</b>	<b>03:15.67</b>	<b>03:52.05</b>	<b>04:03.44</b>	<b>04:21.76</b>
Temps du tronçon	00:12.40	00:38.94	00:13.33	00:41.86	00:19.50	00:24.61	00:16.28	00:14.32	00:14.39	00:36.38	00:11.38	00:18.32
<b>Vitesse moyenne</b>		44,7	44,8	45,9	46	46,5	47,5	49,8	50	49,5	52,2	51,3
<b>Distance</b>		483	166	534	249	318	215	198	200	500	165	261
<b>Dist. parcourue</b>		497,3	165,2	535,2	259,6	319,5	215,7	197,7	200,3	521,3	166	261,3
<b>Nombre de foulées</b>		116	28	89	39	52	36	31	30	78	26	41
<b>Longueurs foulées</b>		4,3	5,9	6	6,7	6,1	6	6,4	6,7	6,7	6,4	6,4

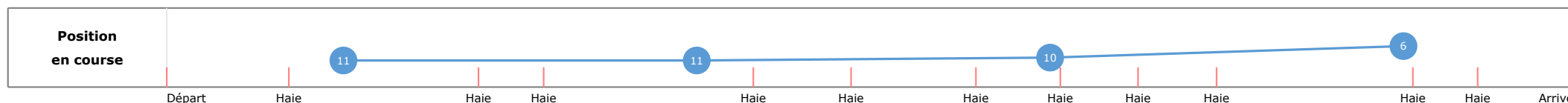


**Statistiques Tracking**  
**AUTEUIL**  
**C6 - PRIX CALABRAIS - 3600m**  
**mardi 19 septembre 2023 - 00:00**  
**Très souple (4)**  
**Redk du 1er: 1'12"43**

Cheval	<b>AELLE</b>	Distance parcourue	<b>3527,94m</b>	Vitesse moyenne	<b>48,3</b>
Jockey	N. GAUFFENIC	Tronçon le plus rapide		Réduction km	
Temps de parcours	<b>04:22.81 (rang 6)</b>	Vitesse maximale	<b>54,04</b> (tronçon 1000m - ARR)	Nombre de foulées	<b>582</b>

**Données de tracking**

Tronçons de 1000m	DEP 3000m	3000m 2000m	2000m 1000m	1000m ARR
<b>Temps de parcours</b>	<b>00:37.05</b>	<b>01:55.96</b>	<b>03:10.49</b>	<b>04:22.81</b>
Temps du tronçon	00:37.05	01:18.90	01:14.53	01:12.32
<b>Vitesse moyenne</b>	46,6	46,1	48,9	51,1
<b>Nombre de foulées</b>	86	173	163	160



Tronçons inter haies	Départ 1/11	1/11 2/11	2/11 3/11	3/11 4/11	4/11 5/11	5/11 6/11	6/11 7/11	7/11 8/11	8/11 9/11	9/11 10/11	10/11 11/11	11/11 Arrivée
<b>Temps de parcours</b>	<b>00:13.21</b>	<b>00:52.32</b>	<b>01:05.71</b>	<b>01:47.19</b>	<b>02:06.91</b>	<b>02:30.96</b>	<b>02:47.22</b>	<b>03:01.64</b>	<b>03:15.73</b>	<b>03:52.37</b>	<b>04:04.39</b>	<b>04:22.81</b>
Temps du tronçon	00:13.21	00:39.10	00:13.39	00:41.47	00:19.72	00:24.05	00:16.25	00:14.42	00:14.08	00:36.64	00:12.02	00:18.42
<b>Vitesse moyenne</b>		44,5	44,6	46,4	45,5	47,6	47,6	49,4	51,1	49,1	49,4	51
<b>Distance</b>		483	166	534	249	318	215	198	200	500	165	261
<b>Dist. parcourue</b>		500	166	534,1	265,7	318,8	216,1	197,8	200,3	522,6	165,5	262,7
<b>Nombre de foulées</b>		120	29	92	42	53	36	32	30	80	26	42
<b>Longueurs foulées</b>		4,2	5,7	5,8	6,3	6	6	6,2	6,7	6,5	6,4	6,3



**Statistiques Tracking  
AUTEUIL  
C6 - PRIX CALABRAIS - 3600m  
mardi 19 septembre 2023 - 00:00  
Très souple (4)  
Redk du 1er: 1'12"43**

Cheval  
Jockey  
Temps de parcours

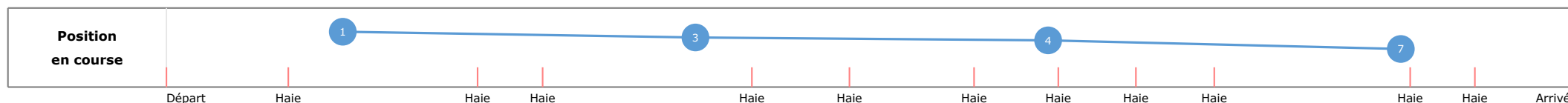
**JURACIQUE**  
T. ANDRIEUX  
**04:23.34 (rang 7)**

Distance parcourue **3520,36m**  
Tronçon le plus rapide **54,47** (tronçon 1000m - ARR)  
Vitesse maximale

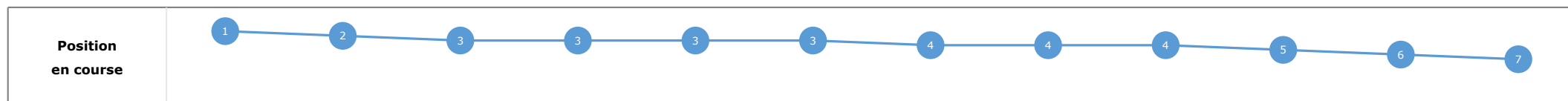
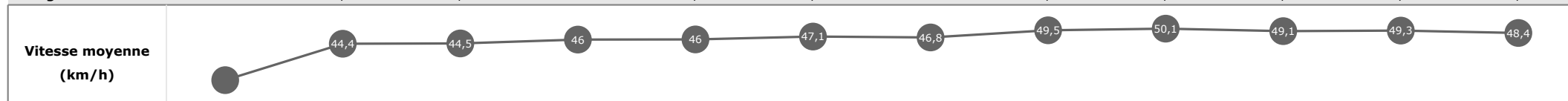
Vitesse moyenne **48,1**  
Réduction km  
Nombre de foulées **579**

**Données de tracking**

Tronçons de 1000m	DEP 3000m	3000m 2000m	2000m 1000m	1000m ARR
<b>Temps de parcours</b>	<b>00:35.39</b>	<b>01:54.82</b>	<b>03:09.94</b>	<b>04:23.34</b>
Temps du tronçon	00:35.39	01:19.43	01:15.11	01:13.39
<b>Vitesse moyenne</b>	49	45,8	48,4	50
<b>Nombre de foulées</b>	79	171	163	166



Tronçons inter haies	Départ 1/11	1/11 2/11	2/11 3/11	3/11 4/11	4/11 5/11	5/11 6/11	6/11 7/11	7/11 8/11	8/11 9/11	9/11 10/11	10/11 11/11	11/11 Arrivée
<b>Temps de parcours</b>	<b>00:11.73</b>	<b>00:50.90</b>	<b>01:04.33</b>	<b>01:46.16</b>	<b>02:05.63</b>	<b>02:29.94</b>	<b>02:46.49</b>	<b>03:00.90</b>	<b>03:15.28</b>	<b>03:51.90</b>	<b>04:03.94</b>	<b>04:23.34</b>
Temps du tronçon	00:11.73	00:39.16	00:13.42	00:41.82	00:19.47	00:24.30	00:16.55	00:14.41	00:14.37	00:36.62	00:12.03	00:19.39
<b>Vitesse moyenne</b>		44,4	44,5	46	46	47,1	46,8	49,5	50,1	49,1	49,3	48,4
<b>Distance</b>		483	166	534	249	318	215	198	200	500	165	261
<b>Dist. parcourue</b>		503,2	166,7	534,5	261,1	318,7	215	197,9	200,5	516,7	166,6	261,7
<b>Nombre de foulées</b>		113	29	89	42	52	36	31	32	82	31	42
<b>Longueurs foulées</b>		4,5	5,7	6	6,2	6,1	6	6,4	6,3	6,3	5,4	6,2





**Statistiques Tracking  
AUTEUIL  
C6 - PRIX CALABRAIS - 3600m  
mardi 19 septembre 2023 - 00:00  
Très souple (4)  
Redk du 1er: 1'12"43**

Cheval  
Jockey  
Temps de parcours

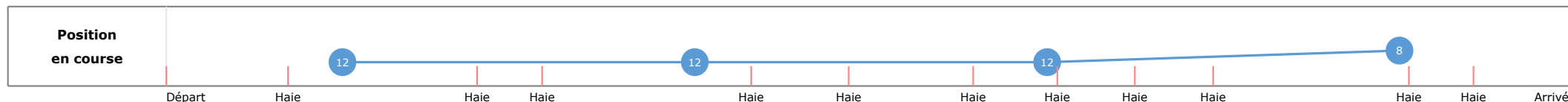
**EADREAM**  
T. CHEVILLARD  
**04:24.25 (rang 8)**

Distance parcourue **3523,61m**  
Tronçon le plus rapide  
Vitesse maximale **54,86** (tronçon 1000m - ARR)

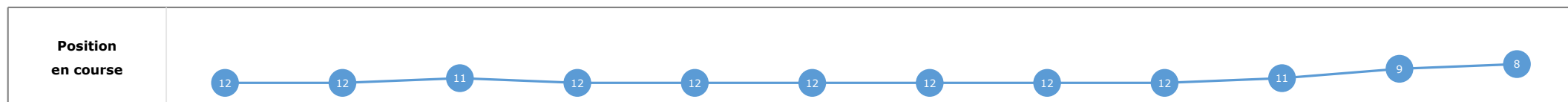
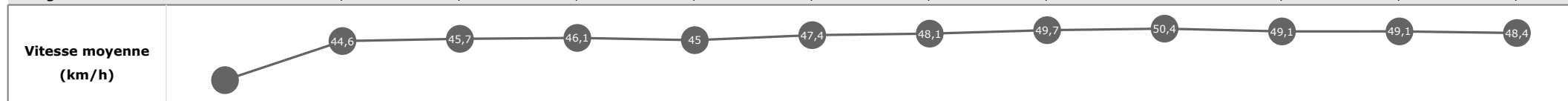
Vitesse moyenne **48**  
Réduction km  
Nombre de foulées **565**

**Données de tracking**

Tronçons de 1000m	DEP 3000m	3000m 2000m	2000m 1000m	1000m ARR
<b>Temps de parcours</b>	<b>00:37.33</b>	<b>01:56.24</b>	<b>03:10.80</b>	<b>04:24.25</b>
Temps du tronçon	00:37.33	01:18.91	01:14.56	01:13.45
<b>Vitesse moyenne</b>	46,4	46,1	48,9	50
<b>Nombre de foulées</b>	76	166	157	166



Tronçons inter haies	Départ 1/11	1/11 2/11	2/11 3/11	3/11 4/11	4/11 5/11	5/11 6/11	6/11 7/11	7/11 8/11	8/11 9/11	9/11 10/11	10/11 11/11	11/11 Arrivée
<b>Temps de parcours</b>	<b>00:13.58</b>	<b>00:52.53</b>	<b>01:05.61</b>	<b>01:47.31</b>	<b>02:07.21</b>	<b>02:31.37</b>	<b>02:47.46</b>	<b>03:01.81</b>	<b>03:16.09</b>	<b>03:52.74</b>	<b>04:04.83</b>	<b>04:24.25</b>
Temps du tronçon	00:13.58	00:38.94	00:13.08	00:41.69	00:19.89	00:24.15	00:16.09	00:14.34	00:14.28	00:36.64	00:12.09	00:19.42
<b>Vitesse moyenne</b>		44,6	45,7	46,1	45	47,4	48,1	49,7	50,4	49,1	49,1	48,4
<b>Distance</b>		483	166	534	249	318	215	198	200	500	165	261
<b>Dist. parcourue</b>		503,8	165,8	534,9	262,6	320,5	215,6	198,8	199	518,4	165,8	261,1
<b>Nombre de foulées</b>		109	28	87	41	49	33	30	33	82	27	46
<b>Longueurs foulées</b>		4,6	5,9	6,1	6,4	6,5	6,5	6,6	6	6,3	6,1	5,7

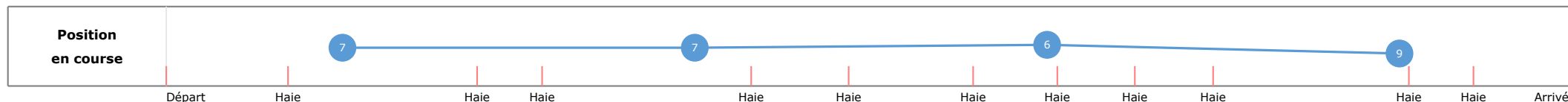


**Statistiques Tracking  
AUTEUIL  
C6 - PRIX CALABRAIS - 3600m  
mardi 19 septembre 2023 - 00:00  
Très souple (4)  
Redk du 1er: 1'12"43**

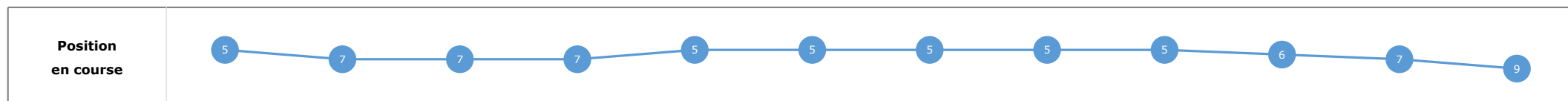
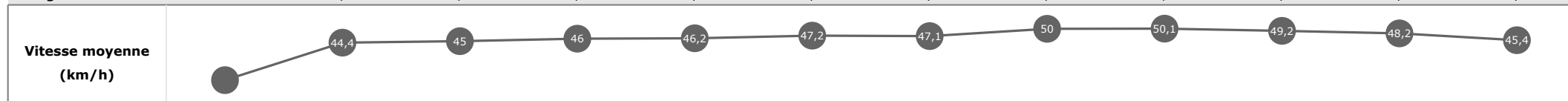
Cheval	<b>ODELA</b>	Distance parcourue	<b>3523,34m</b>	Vitesse moyenne	<b>47,9</b>
Jockey	A. COUPU	Tronçon le plus rapide		Réduction km	
Temps de parcours	<b>04:24.95 (rang 9)</b>	Vitesse maximale	<b>54,61</b> (tronçon 2000m - 1000m)	Nombre de foulées	<b>549</b>

**Données de tracking**

Tronçons de 1000m	DEP 3000m	3000m 2000m	2000m 1000m	1000m ARR
<b>Temps de parcours</b>	<b>00:36.15</b>	<b>01:55.45</b>	<b>03:10.08</b>	<b>04:24.95</b>
Temps du tronçon	00:36.15	01:19.29	01:14.62	01:14.87
<b>Vitesse moyenne</b>	48	45,9	48,7	49,1
<b>Nombre de foulées</b>	75	161	153	160



Tronçons inter haies	Départ 1/11	1/11 2/11	2/11 3/11	3/11 4/11	4/11 5/11	5/11 6/11	6/11 7/11	7/11 8/11	8/11 9/11	9/11 10/11	10/11 11/11	11/11 Arrivée
<b>Temps de parcours</b>	<b>00:12.37</b>	<b>00:51.54</b>	<b>01:04.82</b>	<b>01:46.61</b>	<b>02:06.03</b>	<b>02:30.26</b>	<b>02:46.71</b>	<b>03:00.95</b>	<b>03:15.33</b>	<b>03:51.91</b>	<b>04:04.24</b>	<b>04:24.95</b>
Temps du tronçon	00:12.37	00:39.17	00:13.28	00:41.78	00:19.41	00:24.23	00:16.44	00:14.24	00:14.37	00:36.58	00:12.33	00:20.70
<b>Vitesse moyenne</b>		44,4	45	46	46,2	47,2	47,1	50	50,1	49,2	48,2	45,4
<b>Distance</b>		483	166	534	249	318	215	198	200	500	165	261
<b>Dist. parcourue</b>		504,2	165,9	535,1	261,5	317,9	215,1	198,7	200,5	520,1	165,3	261,6
<b>Nombre de foulées</b>		107	26	86	39	47	33	31	31	80	27	42
<b>Longueurs foulées</b>		4,7	6,4	6,2	6,7	6,8	6,5	6,4	6,5	6,5	6,1	6,2

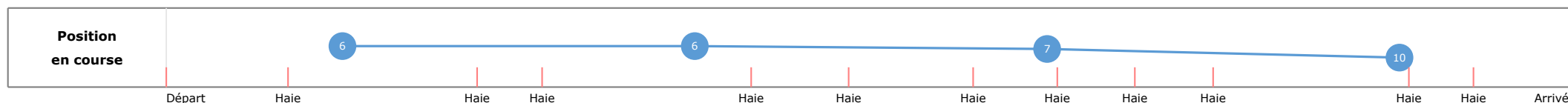


**Statistiques Tracking**  
**AUTEUIL**  
**C6 - PRIX CALABRAIS - 3600m**  
**mardi 19 septembre 2023 - 00:00**  
**Très souple (4)**  
**Redk du 1er: 1'12"43**

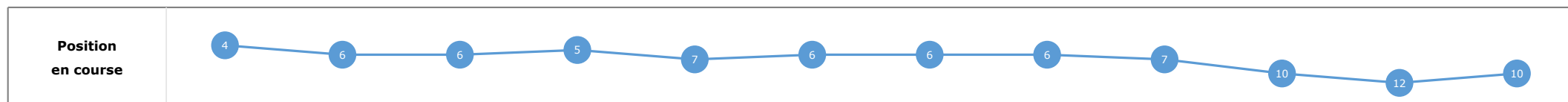
Cheval	<b>JASMINE DE CORTON</b>	Distance parcourue	<b>3540,87m</b>	Vitesse moyenne	<b>47,9</b>
Jockey	R. MAYEUR	Tronçon le plus rapide		Réduction km	
Temps de parcours	<b>04:26.03 (rang 10)</b>	Vitesse maximale	<b>54,76</b> (tronçon 2000m - 1000m)	Nombre de foulées	<b>561</b>

**Données de tracking**

Tronçons de 1000m	DEP 3000m	3000m 2000m	2000m 1000m	1000m ARR
<b>Temps de parcours</b>	<b>00:36.02</b>	<b>01:55.27</b>	<b>03:10.10</b>	<b>04:26.03</b>
Temps du tronçon	00:36.02	01:19.24	01:14.83	01:15.93
<b>Vitesse moyenne</b>	48,5	45,9	48,8	48,8
<b>Nombre de foulées</b>	76	165	154	166



Tronçons inter haies	Départ 1/11	1/11 2/11	2/11 3/11	3/11 4/11	4/11 5/11	5/11 6/11	6/11 7/11	7/11 8/11	8/11 9/11	9/11 10/11	10/11 11/11	11/11 Arrivée
<b>Temps de parcours</b>	<b>00:12.34</b>	<b>00:51.45</b>	<b>01:04.69</b>	<b>01:46.54</b>	<b>02:06.07</b>	<b>02:30.33</b>	<b>02:46.75</b>	<b>03:01.14</b>	<b>03:15.33</b>	<b>03:52.65</b>	<b>04:05.68</b>	<b>04:26.03</b>
Temps du tronçon	00:12.34	00:39.11	00:13.23	00:41.85	00:19.52	00:24.25	00:16.42	00:14.38	00:14.18	00:37.32	00:13.02	00:20.35
<b>Vitesse moyenne</b>		44,4	45,2	45,9	45,9	47,2	47,1	49,5	50,8	48,2	45,6	46,2
<b>Distance</b>		483	166	534	249	318	215	198	200	500	165	261
<b>Dist. parcourue</b>		507,4	165,4	535,5	264	322,2	215,3	198,2	200,4	527,1	165,4	262,1
<b>Nombre de foulées</b>		109	27	89	39	51	33	29	30	82	27	45
<b>Longueurs foulées</b>		4,7	6,1	6	6,8	6,3	6,5	6,8	6,7	6,4	6,1	5,8



**Statistiques Tracking**  
**AUTEUIL**  
**C6 - PRIX CALABRAIS - 3600m**  
**mardi 19 septembre 2023 - 00:00**  
**Très souple (4)**  
**Redk du 1er: 1'12"43**

Cheval  
 Jockey  
 Temps de parcours

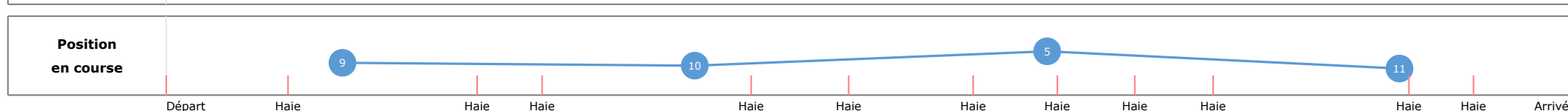
**SAGRADAME**  
 G. MASURE  
**04:26.04 (rang 11)**

Distance parcourue **3522,7m**  
 Tronçon le plus rapide **56,56** (tronçon 2000m - 1000m)  
 Vitesse maximale

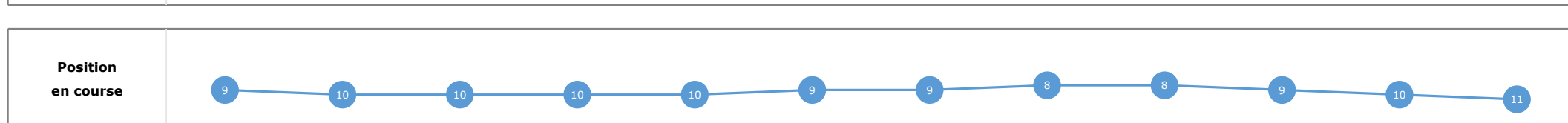
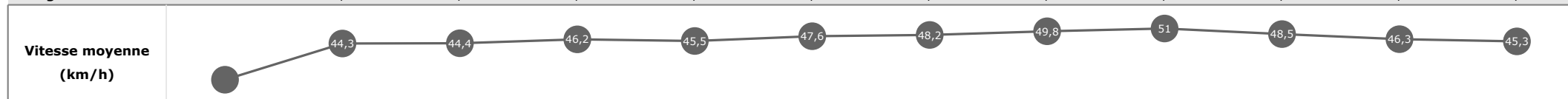
Vitesse moyenne **47,7**  
 Réduction km  
 Nombre de foulées **561**

**Données de tracking**

Tronçons de 1000m	DEP 3000m	3000m 2000m	2000m 1000m	1000m ARR
<b>Temps de parcours</b>	<b>00:36.53</b>	<b>01:55.94</b>	<b>03:10.05</b>	<b>04:26.04</b>
Temps du tronçon	00:36.53	01:19.40	01:14.10	01:15.99
<b>Vitesse moyenne</b>	47,7	45,8	49	48,2
<b>Nombre de foulées</b>	77	166	155	163



Tronçons inter haies	Départ 1/11	1/11 2/11	2/11 3/11	3/11 4/11	4/11 5/11	5/11 6/11	6/11 7/11	7/11 8/11	8/11 9/11	9/11 10/11	10/11 11/11	11/11 Arrivée
<b>Temps de parcours</b>	<b>00:12.81</b>	<b>00:52.04</b>	<b>01:05.48</b>	<b>01:47.10</b>	<b>02:06.83</b>	<b>02:30.88</b>	<b>02:46.95</b>	<b>03:01.27</b>	<b>03:15.37</b>	<b>03:52.45</b>	<b>04:05.29</b>	<b>04:26.04</b>
Temps du tronçon	00:12.81	00:39.22	00:13.44	00:41.62	00:19.72	00:24.05	00:16.07	00:14.31	00:14.10	00:37.08	00:12.83	00:20.75
<b>Vitesse moyenne</b>		44,3	44,4	46,2	45,5	47,6	48,2	49,8	51	48,5	46,3	45,3
<b>Distance</b>		483	166	534	249	318	215	198	200	500	165	261
<b>Dist. parcourue</b>		506,3	165,4	534,8	262,3	318,3	215,9	197,9	200,1	516,5	165,2	262
<b>Nombre de foulées</b>		110	27	87	42	49	33	31	31	83	26	42
<b>Longueurs foulées</b>		4,6	6,1	6,1	6,2	6,5	6,5	6,4	6,5	6,2	6,4	6,2

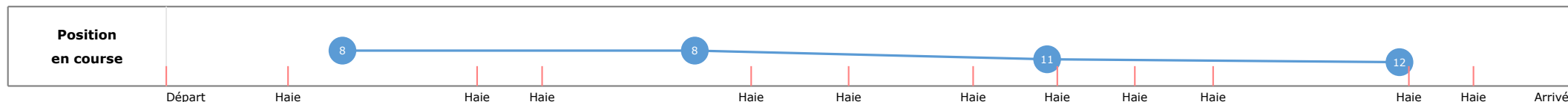


**Statistiques Tracking**  
**AUTEUIL**  
**C6 - PRIX CALABRAIS - 3600m**  
**mardi 19 septembre 2023 - 00:00**  
**Très souple (4)**  
**Redk du 1er: 1'12"43**

Cheval	<b>AVERNES</b>	Distance parcourue	<b>3521,19m</b>	Vitesse moyenne	<b>47,6</b>
Jockey	F. DE GILES	Tronçon le plus rapide		Réduction km	
Temps de parcours	<b>04:26.14 (rang 12)</b>	Vitesse maximale	<b>53,50</b> (tronçon 1000m - ARR)	Nombre de foulées	<b>572</b>

**Données de tracking**

Tronçons de 1000m	DEP 3000m	3000m 2000m	2000m 1000m	1000m ARR
<b>Temps de parcours</b>	<b>00:36.28</b>	<b>01:55.71</b>	<b>03:10.51</b>	<b>04:26.14</b>
Temps du tronçon	00:36.28	01:19.42	01:14.80	01:15.63
<b>Vitesse moyenne</b>	47,6	45,7	48,6	48,6
<b>Nombre de foulées</b>	77	166	161	168



Tronçons inter haies	Départ 1/11	1/11 2/11	2/11 3/11	3/11 4/11	4/11 5/11	5/11 6/11	6/11 7/11	7/11 8/11	8/11 9/11	9/11 10/11	10/11 11/11	11/11 Arrivée
<b>Temps de parcours</b>	<b>00:12.42</b>	<b>00:51.74</b>	<b>01:05.16</b>	<b>01:46.88</b>	<b>02:06.42</b>	<b>02:30.91</b>	<b>02:47.13</b>	<b>03:01.49</b>	<b>03:15.87</b>	<b>03:53.10</b>	<b>04:05.54</b>	<b>04:26.14</b>
Temps du tronçon	00:12.42	00:39.32	00:13.41	00:41.72	00:19.53	00:24.49	00:16.22	00:14.36	00:14.37	00:37.22	00:12.44	00:20.60
<b>Vitesse moyenne</b>		44,2	44,5	46,1	45,9	46,7	47,7	49,6	50,1	48,4	47,7	45,6
<b>Distance</b>		483	166	534	249	318	215	198	200	500	165	261
<b>Dist. parcourue</b>		501,3	165,4	534,7	260,9	318,7	216,4	197,3	200,5	520,5	166,3	261,3
<b>Nombre de foulées</b>		111	27	89	39	51	36	30	32	84	29	44
<b>Longueurs foulées</b>		4,5	6,1	6	6,7	6,2	6	6,6	6,3	6,2	5,7	5,9

