

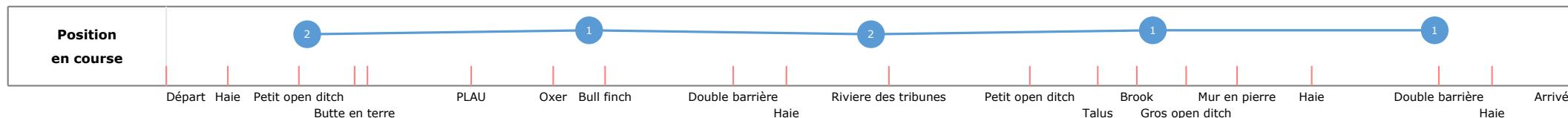

Statistiques Tracking
AUTEUIL
C7 - PRIX RICHARD ET ROBERT HENNESSY - 4400m
mardi 19 septembre 2023 - 00:00
Très souple (4)
Redk du 1er: 1'16"03

Partant	Cheval	Arrivée officielle	Vitesse Max	1000m les plus rapides	Tronçons de 1000m		DEP - 4000m		4000m - 3000m		3000m - 2000m		2000m - 1000m		1000m - ARR		Temps officiel	Réduction km	Distance totale	Parcours vs. 1er
					Temps passage en tête	Durée du tronçon	00:33.47	00:33.47	01:49.53	01:16.06	03:08.29	01:18.76	04:21.14	01:12.85	05:34.54	01:13.39				
					T1		T2		T3		T4		T5							
5	GESSKILLE J. REVELEY	1	55,51 T5		00:33.47 2 00:33.47 68		01:49.53 1 01:16.06 154		03:08.37 2 01:18.83 162		04:21.14 1 01:12.77 148		05:34.54 01:13.39 152	5'34"54	1'16"03	4456,85				
4	ECHO DE CHAMPDOUX G. RE	2	56,92 T5		00:34.35 7 00:34.35 69		01:50.59 7 01:16.24 157		03:08.95 7 01:18.36 167		04:21.61 2 01:12.65 153		05:34.56 01:12.94 159	5'34"56	1'16"03	4472,70	15,85			
8	INGA KAM F. DE GILES	3	57,96 T5		00:34.58 8 00:34.58 68		01:50.95 8 01:16.37 156		03:09.18 8 01:18.23 165		04:22.36 6 01:13.18 151		05:35.85 01:13.48 160	5'35"85	1'16"32	4454,60	-2,25			
3	ECOUTE EN TETE L. ZULIANI	4	55,80 T5		00:34.20 6 00:34.20 67		01:50.57 6 01:16.36 148		03:08.62 5 01:18.05 157		04:21.76 3 01:13.13 140		05:37.74 01:15.97 151	5'37"74	1'16"75	4447,91	-8,94			
1	POLY GRANDCHAMP T. CHEVILLARD	5	56,23 T5		00:34.07 5 00:34.07 69		01:50.26 4 01:16.18 147		03:08.64 6 01:18.37 157		04:22.22 5 01:13.58 144		05:37.77 01:15.54 156	5'37"77	1'16"76	4467,27	10,42			
2	HAPPY MONARCH A. ZULIANI	6	55,98 T5		00:33.87 4 00:33.87 65		01:49.99 3 01:16.12 150		03:08.29 1 01:18.30 154		04:22.07 4 01:13.77 145		05:37.79 01:15.71 157			4454,73	-2,12			
6	HO LA LA FOREZ D. GALLON	7	55,48 T5		00:33.75 3 00:33.75 62		01:50.26 4 01:16.50 143		03:08.59 4 01:18.33 153		04:23.04 7 01:14.45 144		05:37.86 01:14.81 145			4477,27	20,42			
7	EXUPERY L. SUISSE	8	56,70 T5		00:34.85 9 00:34.85 67		01:51.13 9 01:16.28 149		03:09.52 9 01:18.38 155		04:23.23 8 01:13.71 146		05:38.16 01:14.92 153			4451,18	-5,67			
9	MY REPRIEVE N. GAUFFENIC																			

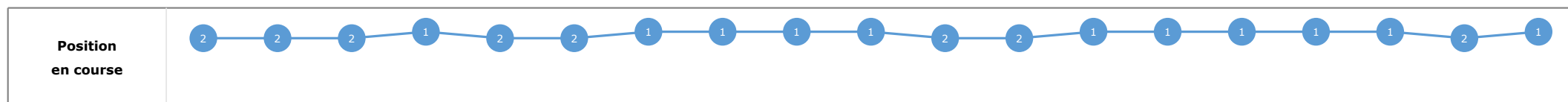
Cheval	GESSKILLE	Distance parcourue	4456,85m	Vitesse moyenne	48
Jockey	J. REVELEY	Tronçon le plus rapide		Réduction km	1'16"03
Temps de parcours	05:34.54 (rang 1, redk : 1'16"03)	Vitesse maximale	55,51 (tronçon 1000m - ARR)	Nombre de foulées	684

Données de tracking

Tronçons de 1000m	DEP 4000m	4000m 3000m	3000m 2000m	2000m 1000m	1000m ARR
Temps de parcours	00:33.47	01:49.53	03:08.37	04:21.14	05:34.54
Temps du tronçon	00:33.47	01:16.06	01:18.83	01:12.77	01:13.39
Vitesse moyenne	47,5	46,5	46,2	49,7	49,8
Nombre de foulées	68	154	162	148	152



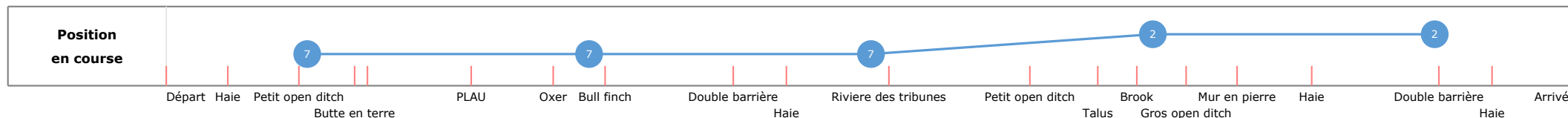
Tronçons	Départ	Haie	Petit open ditch	Butte en terre	Fin butte	PLAU	Oxer	Bull finch	Double barrière	Haie	Rivière des tribunes	Petit open ditch	Talus	Brook	Gros open ditch	Mur en pierre	Haie	Double barrière	Haie	Arrivée
	Haie	Petit open ditch	Butte en terre	Fin butte	PLAU	Oxer	Bull finch	Double barrière	Haie	Rivière des tribunes	Petit open ditch	Talus	Brook	Gros open ditch	Mur en pierre	Haie	Double barrière	Haie	Arrivée	
Temps de parcours	00:17.72	00:34.57	00:48.36	00:51.90	01:17.19	01:35.00	01:47.08	02:19.87	02:33.34	02:57.14	03:29.97	03:45.68	03:54.95	04:06.05	04:17.18	04:32.88	05:02.27	05:14.99	05:34.54	
Temps du tronçon	00:17.72	00:16.84	00:13.78	00:03.54	00:25.28	00:17.81	00:12.07	00:32.79	00:13.46	00:23.80	00:32.83	00:15.70	00:09.27	00:11.09	00:11.13	00:15.70	00:29.39	00:12.72	00:19.54	
Vitesse moyenne		47,4	45,4	40,6	46,1	51,7	48,3	43,9	44,4	48,4	48,2	48,6	47,4	50	51,4	53,4	48,6	47	48,1	
Distance		222	174	40	324	256	162	400	166	320	440	212	122	154	159	233	397	166	261	
Dist. parcourue		222,9	173,2	39,8	324,9	239,6	162,6	412,9	165,4	319,3	443,8	213,3	121,5	153,2	160,3	232,9	411,5	165,9	261,1	
Nombre de foulées		70	26	7	52	38	25	67	27	51	66	32	17	23	23	33	62	25	40	
Longueurs foulées		3,2	6,7	5,7	6,2	6,3	6,5	6,2	6,1	6,3	6,7	6,7	7,1	6,7	7	7,1	6,6	6,6	6,5	



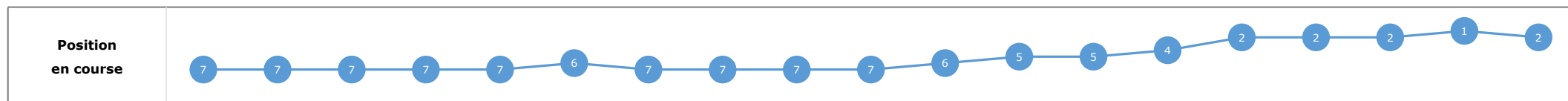
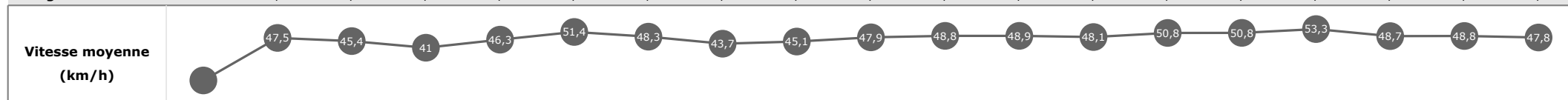
Cheval	ECHO DE CHAMPDOUX	Distance parcourue	4472,7m	Vitesse moyenne	48,1
Jockey	G. RE	Tronçon le plus rapide		Réduction km	1'16"03
Temps de parcours	05:34.56 (rang 2, redk : 1'16"03)	Vitesse maximale	56,92 (tronçon 1000m - ARR)	Nombre de foulées	705

Données de tracking

Tronçons de 1000m	DEP 4000m	4000m 3000m	3000m 2000m	2000m 1000m	1000m ARR
Temps de parcours	00:34.35	01:50.59	03:08.95	04:21.61	05:34.56
Temps du tronçon	00:34.35	01:16.24	01:18.36	01:12.65	01:12.94
Vitesse moyenne	46,4	46,6	46,9	49,9	50,2
Nombre de foulées	69	157	167	153	159



Tronçons	Départ	Haie	Petit open ditch	Butte en terre	Fin butte	PLAU	Oxer	Bull finch	Double barrière	Haie	Rivière des tribunes	Petit open ditch	Talus	Brook	Gros open ditch	Mur en pierre	Haie	Double barrière	Haie	Arrivée
Temps de parcours	00:18.61	00:35.44	00:49.24	00:52.75	01:17.92	01:35.84	01:47.91	02:20.89	02:34.14	02:58.20	03:30.62	03:46.25	03:55.38	04:06.30	04:17.56	04:33.28	05:02.64	05:14.89	05:34.56	
Temps du tronçon	00:18.61	00:16.82	00:13.80	00:03.51	00:25.17	00:17.91	00:12.07	00:32.97	00:13.25	00:24.05	00:32.42	00:15.62	00:09.13	00:10.91	00:11.26	00:15.72	00:29.35	00:12.25	00:19.66	
Vitesse moyenne		47,5	45,4	41	46,3	51,4	48,3	43,7	45,1	47,9	48,8	48,9	48,1	50,8	50,8	53,3	48,7	48,8	47,8	
Distance		222	174	40	324	256	162	400	166	320	440	212	122	154	159	233	397	166	261	
Dist. parcourue		224,3	176,5	39,1	327,1	235,9	162,6	423,2	165,5	320	442,5	213,8	123,2	152,5	158,7	234	413,1	166,6	261	
Nombre de foulées		71	32	7	53	37	25	72	25	51	66	33	19	22	24	35	67	25	41	
Longueurs foulées		3,2	5,5	5,6	6,2	6,4	6,5	5,9	6,6	6,3	6,7	6,5	6,5	6,9	6,6	6,7	6,2	6,7	6,4	



Cheval
Jockey
Temps de parcours

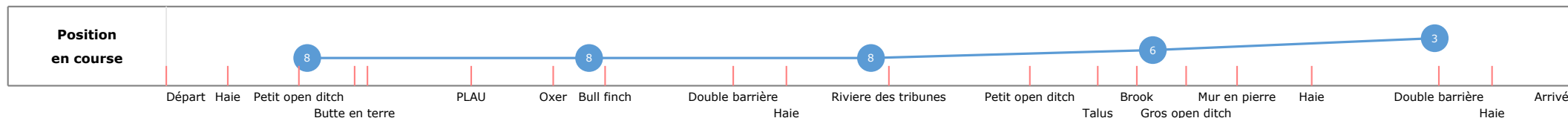
INGA KAM
F. DE GILES
05:35.85 (rang 3, redk : 1'16"32)

Distance parcourue **4454,6m**
Tronçon le plus rapide **57,96** (tronçon 1000m - ARR)
Vitesse maximale

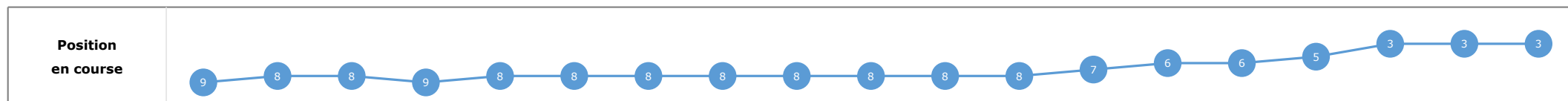
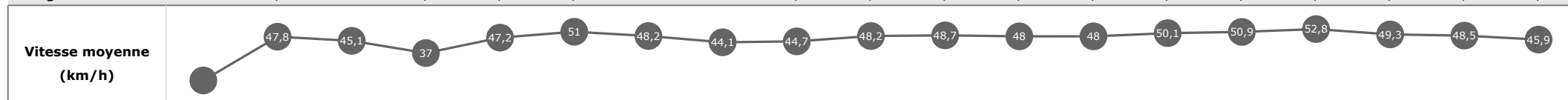
Vitesse moyenne **47,7**
Réduction km **1'16"32**
Nombre de foulées **700**

Données de tracking

Tronçons de 1000m	DEP 4000m	4000m 3000m	3000m 2000m	2000m 1000m	1000m ARR
Temps de parcours	00:34.58	01:50.95	03:09.18	04:22.36	05:35.85
Temps du tronçon	00:34.58	01:16.37	01:18.23	01:13.18	01:13.48
Vitesse moyenne	45,9	46,4	46,9	49,2	49,5
Nombre de foulées	68	156	165	151	160



Tronçons	Départ	Haie	Petit open ditch	Butte en terre	Fin butte	PLAU	Oxer	Bull finch	Double barrière	Haie	Rivière des tribunes	Petit open ditch	Talus	Brook	Gros open ditch	Mur en pierre	Haie	Double barrière	Haie	Arrivée
	Haie	Petit open ditch	Butte en terre	Fin butte	PLAU	Oxer	Bull finch	Double barrière	Haie	Rivière des tribunes	Petit open ditch	Talus	Brook	Gros open ditch	Mur en pierre	Haie	Double barrière	Haie	Arrivée	
Temps de parcours	00:18.95	00:35.68	00:49.58	00:53.47	01:18.21	01:36.27	01:48.36	02:21.02	02:34.38	02:58.26	03:30.81	03:46.70	03:55.85	04:06.91	04:18.15	04:34.04	05:03.04	05:15.36	05:35.85	
Temps du tronçon	00:18.95	00:16.72	00:13.90	00:03.89	00:24.73	00:18.05	00:12.09	00:32.65	00:13.36	00:23.88	00:32.54	00:15.89	00:09.14	00:11.06	00:11.23	00:15.88	00:28.99	00:12.32	00:20.48	
Vitesse moyenne		47,8	45,1	37	47,2	51	48,2	44,1	44,7	48,2	48,7	48	48	50,1	50,9	52,8	49,3	48,5	45,9	
Distance		222	174	40	324	256	162	400	166	320	440	212	122	154	159	233	397	166	261	
Dist. parcourue		222,6	175	39,3	326,3	237,5	161,1	419,5	166,5	319,6	438,4	211,7	121,6	154,1	158,8	233	409,4	167	260,7	
Nombre de foulées		71	29	6	55	35	23	70	28	51	67	33	18	23	23	34	65	25	44	
Longueurs foulées		3,1	6	6,6	5,9	6,8	7	6	5,9	6,3	6,5	6,4	6,8	6,7	6,9	6,9	6,3	6,7	5,9	



Cheval
Jockey
Temps de parcours

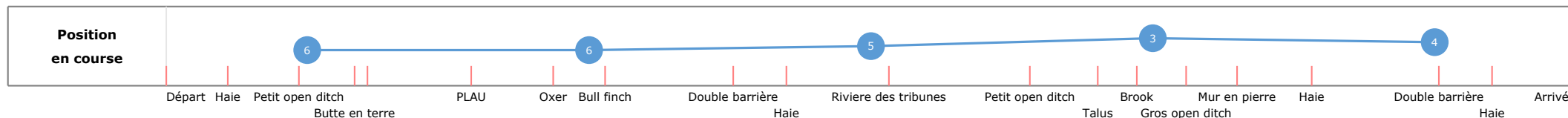

ECOUTE EN TETE
L. ZULIANI
05:37.74 (rang 4, redk : 1'16"75)

Distance parcourue **4447,91m**
Tronçon le plus rapide **55,80** (tronçon 1000m - ARR)
Vitesse maximale

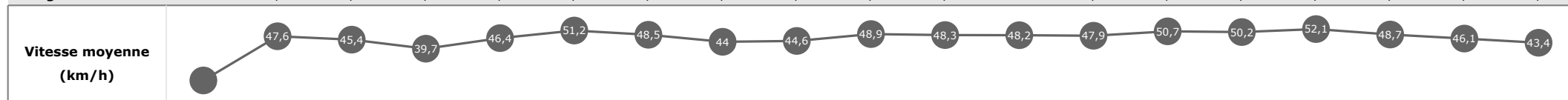
Vitesse moyenne **47,4**
Réduction km **1'16"75**
Nombre de foulées **663**

Données de tracking

Tronçons de 1000m	DEP 4000m	4000m 3000m	3000m 2000m	2000m 1000m	1000m ARR
Temps de parcours	00:34.20	01:50.57	03:08.62	04:21.76	05:37.74
Temps du tronçon	00:34.20	01:16.36	01:18.05	01:13.13	01:15.97
Vitesse moyenne	46,4	46,4	46,6	49,2	48
Nombre de foulées	67	148	157	140	151



Tronçons	Départ	Haie	Petit open ditch	Butte en terre	Fin butte	PLAU	Oxer	Bull finch	Double barrière	Haie	Riviere des tribunes	Petit open ditch	Talus	Brook	Gros open ditch	Mur en pierre	Haie	Double barrière	Haie	Arrivée
	Haie	Petit open ditch	Butte en terre	Fin butte	PLAU	Oxer	Bull finch	Double barrière	Haie	Riviere des tribunes	Petit open ditch	Talus	Brook	Gros open ditch	Mur en pierre	Haie	Double barrière	Haie	Arrivée	
Temps de parcours	00:18.48	00:35.29	00:49.09	00:52.72	01:17.87	01:35.88	01:47.90	02:20.61	02:34.01	02:57.55	03:30.34	03:46.16	03:55.33	04:06.27	04:17.67	04:33.76	05:03.14	05:16.10	05:37.74	
Temps du tronçon	00:18.48	00:16.80	00:13.79	00:03.63	00:25.15	00:18.00	00:12.02	00:32.70	00:13.40	00:23.53	00:32.78	00:15.82	00:09.17	00:10.93	00:11.39	00:16.09	00:29.37	00:12.96	00:21.63	
Vitesse moyenne		47,6	45,4	39,7	46,4	51,2	48,5	44	44,6	48,9	48,3	48,2	47,9	50,7	50,2	52,1	48,7	46,1	43,4	
Distance		222	174	40	324	256	162	400	166	320	440	212	122	154	159	233	397	166	261	
Dist. parcourue		221,6	173,8	38,8	325,5	239,8	161,9	412,3	166	319,2	439,2	211,3	121,2	154,4	159,5	232,8	409,8	166,4	261,1	
Nombre de foulées		69	28	6	50	34	25	65	28	47	62	30	17	21	22	32	60	26	41	
Longueurs foulées		3,2	6,2	6,5	6,5	7,1	6,5	6,3	5,9	6,8	7,1	7	7,1	7,4	7,2	7,3	6,8	6,4	6,4	



Cheval
Jockey
Temps de parcours

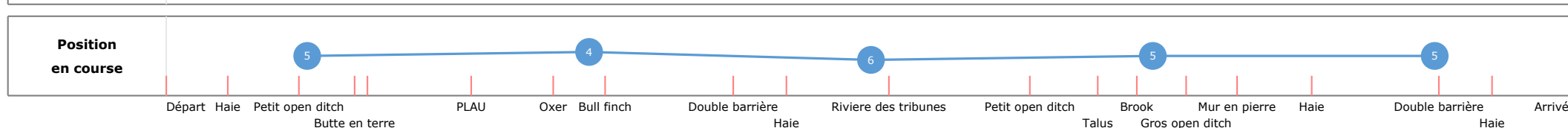

POLY GRANDCHAMP
T. CHEVILLARD
05:37.77 (rang 5, redk : 1'16"76)

Distance parcourue **4467,27m**
Tronçon le plus rapide **56,23** (tronçon 1000m - ARR)
Vitesse maximale

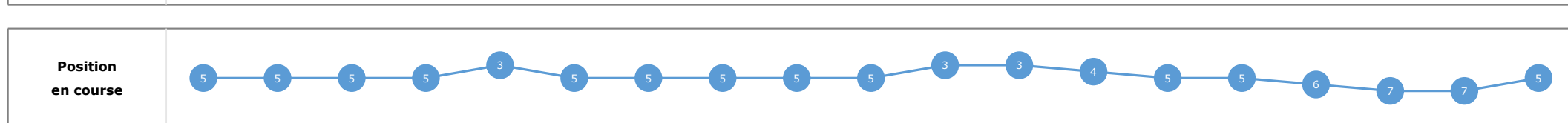
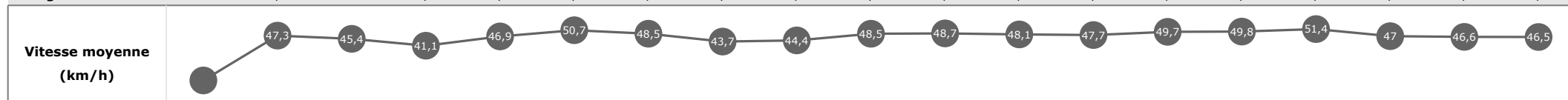
Vitesse moyenne **47,6**
Réduction km **1'16"76**
Nombre de foulées **673**

Données de tracking

Tronçons de 1000m	DEP 4000m	4000m 3000m	3000m 2000m	2000m 1000m	1000m ARR
Temps de parcours	00:34.07	01:50.26	03:08.64	04:22.22	05:37.77
Temps du tronçon	00:34.07	01:16.18	01:18.37	01:13.58	01:15.54
Vitesse moyenne	47	46,5	46,6	49	48,7
Nombre de foulées	69	147	157	144	156



Tronçons	Départ	Haie	Petit open ditch	Butte en terre	Fin butte	PLAU	Oxer	Bull finch	Double barrière	Haie	Rivière des tribunes	Petit open ditch	Talus	Brook	Gros open ditch	Mur en pierre	Haie	Double barrière	Haie	Arrivée
	Haie	Petit open ditch	Butte en terre	Fin butte	PLAU	Oxer	Bull finch	Double barrière	Haie	Rivière des tribunes	Petit open ditch	Talus	Brook	Gros open ditch	Mur en pierre	Haie	Double barrière	Haie	Arrivée	
Temps de parcours	00:18.26	00:35.14	00:48.96	00:52.46	01:17.35	01:35.54	01:47.56	02:20.53	02:33.99	02:57.75	03:30.27	03:46.14	03:55.35	04:06.51	04:17.99	04:34.32	05:04.72	05:17.56	05:37.77	
Temps du tronçon	00:18.26	00:16.88	00:13.81	00:03.50	00:24.89	00:18.18	00:12.02	00:32.96	00:13.46	00:23.75	00:32.52	00:15.87	00:09.20	00:11.15	00:11.48	00:16.32	00:30.40	00:12.83	00:20.21	
Vitesse moyenne		47,3	45,4	41,1	46,9	50,7	48,5	43,7	44,4	48,5	48,7	48,1	47,7	49,7	49,8	51,4	47	46,6	46,5	
Distance		222	174	40	324	256	162	400	166	320	440	212	122	154	159	233	397	166	261	
Dist. parcourue		225,2	174,7	39,2	325,7	238	163,1	415,6	166,6	318,9	442,5	211,3	122,1	153,5	159,6	232,6	417,6	165,8	262,8	
Nombre de foulées		71	29	7	51	33	24	62	26	49	65	31	18	23	22	32	62	25	43	
Longueurs foulées		3,2	6	5,6	6,4	7,2	6,8	6,7	6,4	6,5	6,8	6,8	6,8	6,7	7,3	7,3	6,7	6,6	6,1	



Cheval
Jockey
Temps de parcours

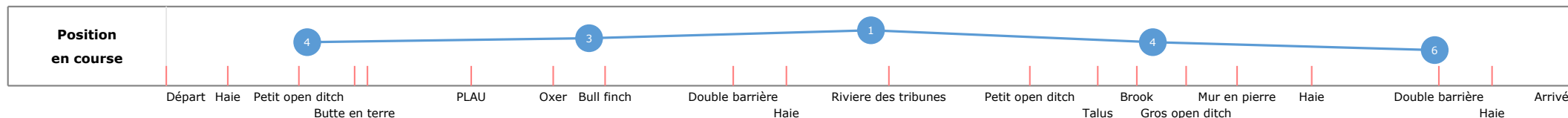
HAPPY MONARCH
A. ZULIANI
05:37.79 (rang 6)

Distance parcourue **4454,73m**
Tronçon le plus rapide **55,98** (tronçon 1000m - ARR)
Vitesse maximale

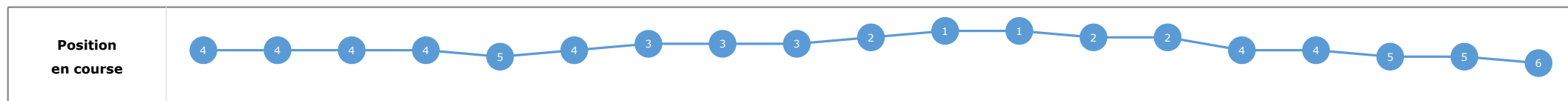
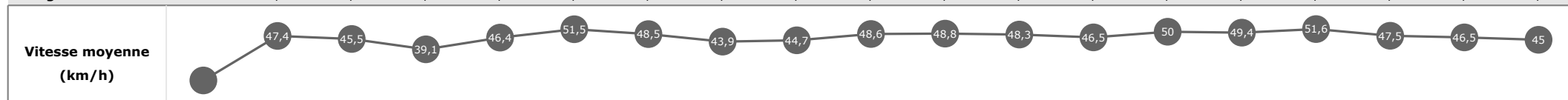
Vitesse moyenne **47,5**
Réduction km
Nombre de foulées **671**

Données de tracking

Tronçons de 1000m	DEP 4000m	4000m 3000m	3000m 2000m	2000m 1000m	1000m ARR
Temps de parcours	00:33.87	01:49.99	03:08.29	04:22.07	05:37.79
Temps du tronçon	00:33.87	01:16.12	01:18.30	01:13.77	01:15.71
Vitesse moyenne	47,1	46,5	46,5	48,8	48,4
Nombre de foulées	65	150	154	145	157



Tronçons	Départ	Haie	Petit open ditch	Butte en terre	Fin butte	PLAU	Oxer	Bull finch	Double barrière	Haie	Riviere des tribunes	Petit open ditch	Talus	Brook	Gros open ditch	Mur en pierre	Haie	Double barrière	Haie	Arrivée
	Haie	Petit open ditch	Butte en terre	Fin butte	PLAU	Oxer	Bull finch	Double barrière	Haie	Riviere des tribunes	Petit open ditch	Talus	Brook	Gros open ditch	Mur en pierre	Haie	Double barrière	Haie	Arrivée	
Temps de parcours	00:18.12	00:34.98	00:48.74	00:52.42	01:17.57	01:35.45	01:47.47	02:20.28	02:33.65	02:57.36	03:29.80	03:45.61	03:55.06	04:06.14	04:17.73	04:33.97	05:04.06	05:16.91	05:37.79	
Temps du tronçon	00:18.12	00:16.86	00:13.76	00:03.68	00:25.15	00:17.87	00:12.01	00:32.81	00:13.36	00:23.70	00:32.44	00:15.81	00:09.44	00:11.08	00:11.58	00:16.24	00:30.09	00:12.85	00:20.87	
Vitesse moyenne		47,4	45,5	39,1	46,4	51,5	48,5	43,9	44,7	48,6	48,8	48,3	46,5	50	49,4	51,6	47,5	46,5	45	
Distance		222	174	40	324	256	162	400	166	320	440	212	122	154	159	233	397	166	261	
Dist. parcourue		224,2	172,6	39,4	325,1	238,9	163,3	412,6	165,3	319,4	440,5	210,4	121,5	153,7	159,6	233,8	413	166,7	261,8	
Nombre de foulées		67	26	6	51	36	24	65	26	49	64	28	18	23	22	33	65	25	43	
Longueurs foulées		3,3	6,6	6,6	6,4	6,6	6,8	6,3	6,4	6,5	6,9	7,5	6,8	6,7	7,3	7,1	6,4	6,7	6,1	



Cheval
Jockey
Temps de parcours

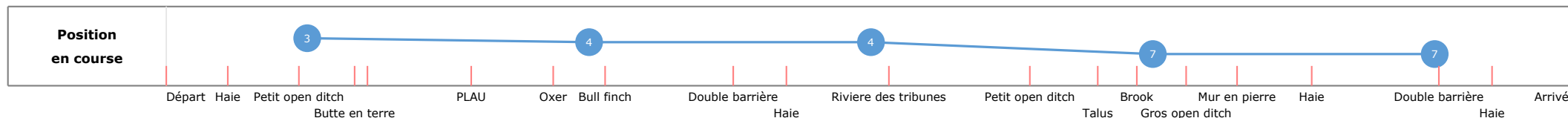
HO LA LA FOREZ
D. GALLON
05:37.86 (rang 7)

Distance parcourue **4477,27m**
Tronçon le plus rapide **55,48** (tronçon 1000m - ARR)
Vitesse maximale

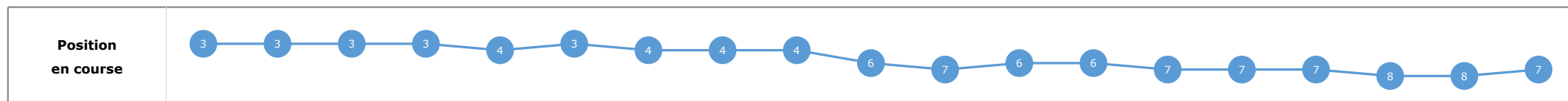
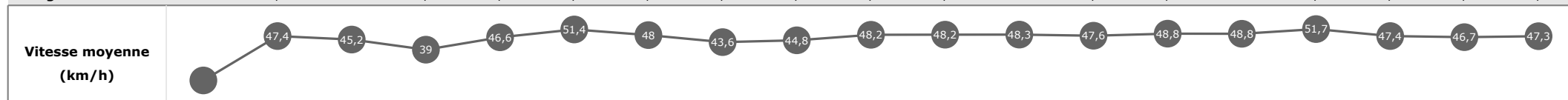
Vitesse moyenne **47,7**
Réduction km
Nombre de foulées **647**

Données de tracking

Tronçons de 1000m	DEP 4000m	4000m 3000m	3000m 2000m	2000m 1000m	1000m ARR
Temps de parcours	00:33.75	01:50.26	03:08.59	04:23.04	05:37.86
Temps du tronçon	00:33.75	01:16.50	01:18.33	01:14.45	01:14.81
Vitesse moyenne	47,2	46,3	47	48,9	49
Nombre de foulées	62	143	153	144	145



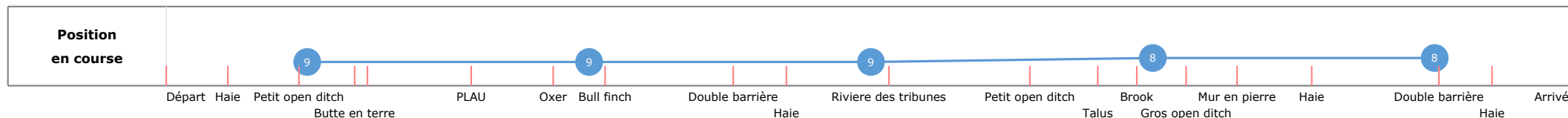

Tronçons	Départ	Haie	Petit open ditch	Butte en terre	Fin butte	PLAU	Oxer	Bull finch	Double barrière	Haie	Rivière des tribunes	Petit open ditch	Talus	Brook	Gros open ditch	Mur en pierre	Haie	Double barrière	Haie	Arrivée
	Haie	Petit open ditch	Butte en terre	Fin butte	PLAU	Oxer	Bull finch	Double barrière	Haie	Rivière des tribunes	Petit open ditch	Talus	Brook	Gros open ditch	Mur en pierre	Haie	Double barrière	Haie	Arrivée	
Temps de parcours	00:17.98	00:34.86	00:48.71	00:52.40	01:17.43	01:35.35	01:47.51	02:20.51	02:33.87	02:57.79	03:30.64	03:46.46	03:55.69	04:07.04	04:18.78	04:35.01	05:05.18	05:17.98	05:37.86	
Temps du tronçon	00:17.98	00:16.87	00:13.85	00:03.69	00:25.02	00:17.92	00:12.16	00:33.00	00:13.35	00:23.92	00:32.85	00:15.81	00:09.23	00:11.35	00:11.73	00:16.23	00:30.17	00:12.79	00:19.87	
Vitesse moyenne		47,4	45,2	39	46,6	51,4	48	43,6	44,8	48,2	48,2	48,3	47,6	48,8	48,8	51,7	47,4	46,7	47,3	
Distance		222	174	40	324	256	162	400	166	320	440	212	122	154	159	233	397	166	261	
Dist. parcourue		223,3	176	39,3	326,4	236,2	162,8	422,3	166,6	319,2	445,2	217,2	123,5	151,7	160,3	232,4	415,2	165,9	260,4	
Nombre de foulées		65	25	6	51	32	23	62	25	46	65	31	20	21	23	30	60	24	38	
Longueurs foulées		3,4	7	6,5	6,4	7,4	7,1	6,8	6,7	6,9	6,8	7	6,2	7,2	7	7,7	6,9	6,9	6,9	



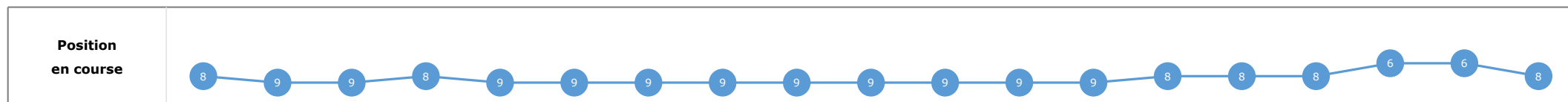
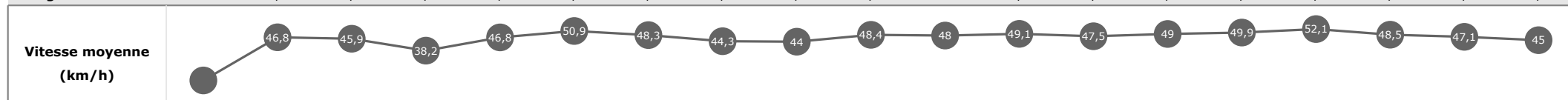
Cheval	EXUPERY	Distance parcourue	4451,18m	Vitesse moyenne	47,4
Jockey	L. SUISSE	Tronçon le plus rapide		Réduction km	
Temps de parcours	05:38.16 (rang 8)	Vitesse maximale	56,70 (tronçon 1000m - ARR)	Nombre de foulées	670

Données de tracking

Tronçons de 1000m	DEP 4000m	4000m 3000m	3000m 2000m	2000m 1000m	1000m ARR
Temps de parcours	00:34.85	01:51.13	03:09.52	04:23.23	05:38.16
Temps du tronçon	00:34.85	01:16.28	01:18.38	01:13.71	01:14.92
Vitesse moyenne	45,5	46,4	46,4	49	48,7
Nombre de foulées	67	149	155	146	153



Tronçons	Départ	Haie	Petit open ditch	Butte en terre	Fin butte	PLAU	Oxer	Bull finch	Double barrière	Haie	Rivière des tribunes	Petit open ditch	Talus	Brook	Gros open ditch	Mur en pierre	Haie	Double barrière	Haie	Arrivée
Temps de parcours	00:18.94	00:36.00	00:49.65	00:53.42	01:18.36	01:36.46	01:48.55	02:21.05	02:34.63	02:58.42	03:31.44	03:47.00	03:56.24	04:07.56	04:19.03	04:35.12	05:04.58	05:17.26	05:38.16	
Temps du tronçon	00:18.94	00:17.06	00:13.64	00:03.76	00:24.93	00:18.10	00:12.08	00:32.50	00:13.58	00:23.78	00:33.02	00:15.55	00:09.24	00:11.31	00:11.47	00:16.08	00:29.46	00:12.67	00:20.89	
Vitesse moyenne		46,8	45,9	38,2	46,8	50,9	48,3	44,3	44	48,4	48	49,1	47,5	49	49,9	52,1	48,5	47,1	45	
Distance		222	174	40	324	256	162	400	166	320	440	212	122	154	159	233	397	166	261	
Dist. parcourue		222,7	173	39,6	324,1	239,7	162,4	410,2	166,2	319,8	442,5	212,3	121,7	154,4	158,4	233	411,6	166,4	260,6	
Nombre de foulées		70	26	7	49	36	24	64	27	47	63	29	18	25	22	34	61	24	44	
Longueurs foulées		3,2	6,7	5,7	6,6	6,7	6,8	6,4	6,2	6,8	7	7,3	6,8	6,2	7,2	6,9	6,7	6,9	5,9	



Statistiques Tracking
AUTEUIL
C7 - PRIX RICHARD ET ROBERT HENNESSY - 4400m
mardi 19 septembre 2023 - 00:00
Très souple (4)
Redk du 1er: 1'16"03

Cheval
 Jockey
 Temps de parcours

MY REPRIEVE
 N. GAUFFENIC

Distance parcourue
 Tronçon le plus rapide
 Vitesse maximale

Vitesse moyenne
 Réduction km
 Nombre de foulées

Données de tracking

	0m ARR	0m ARR	0m ARR	0m ARR	0m ARR
--	-----------	-----------	-----------	-----------	-----------

Tronçons de 1000m					
Temps de parcours					
Temps du tronçon					
Vitesse moyenne					
Nombre de foulées					

Vitesse moyenne (km/h)	
-------------------------------	--

Position en course	
---------------------------	--

Tronçons
Temps de parcours
Temps du tronçon
Vitesse moyenne
Distance
Dist. parcourue
Nombre de foulées
Longueurs foulées

Vitesse moyenne (km/h)	
-------------------------------	--

Position en course	
---------------------------	--