

Statistiques Tracking
AUTEUIL
C9 - PRIX PATRICK LEC - 3600m
mardi 19 septembre 2023 - 00:00
Très souple (4)
Redk du 1er: 1'10"84

Partant	Cheval	Arrivée officielle	Tronçons de 1000m		DEP - 3000m		3000m - 2000m		2000m - 1000m		1000m - ARR		Temps officiel	Réduction km	Distance totale	Parcours vs. 1er
			Vitesse Max	1000m les plus rapides	00:30.85	00:30.85	01:43.45	01:12.59	02:58.65	01:15.19	04:15.05	01:16.39				
					T1		T2		T3		T4					
10	JORDANS K. NABET	1	58,10 T1		00:31.15 2 00:31.15 70		01:43.45 1 01:12.29 156		02:58.65 1 01:15.19 154		04:15.05 01:16.39 156	4'15"05	1'10"84	3534,20		
4	JUAN DU LEMO L. SOLIGNAC	2	54,61 T4		00:30.85 1 00:30.85 72		01:44.11 2 01:13.25 156		02:59.78 2 01:15.66 157		04:17.25 01:17.47 161	4'17"25	1'11"45	3505,76	-28,44	
1	JOLIVENT G. MEUNIER	3	55,04 T3		00:31.54 4 00:31.54 70		01:46.33 4 01:14.79 162		03:01.48 5 01:15.14 153		04:17.44 01:15.95 159	4'17"44	1'11"51	3527,63	-6,57	
8	JORIS A. COUPU	4	55,55 T4		00:32.40 9 00:32.40 69		01:47.47 8 01:15.06 148		03:01.71 6 01:14.24 147		04:17.57 01:15.85 150	4'17"57	1'11"54	3533,79	-0,41	
2	JOLILAND L. SUISSSE	5	54,11 T1		00:31.53 3 00:31.53 69		01:46.04 3 01:14.50 146		03:00.99 3 01:14.95 148		04:20.95 01:19.95 157	4'20"95	1'12"48	3515,84	-18,36	
3	JOLIBOIS G. FAIVRE-PICON	6	54,97 T1		00:31.87 6 00:31.87 70		01:46.95 6 01:15.08 152		03:01.83 7 01:14.87 152		04:21.04 01:19.20 161			3517,94	-16,26	
7	JERIKO BOULOISE F. DE GILES	7	55,08 T1		00:31.88 7 00:31.88 69		01:46.40 5 01:14.52 153		03:01.07 4 01:14.66 154		04:27.10 01:26.03 169			3510,70	-23,50	
11	JARJAR DE MONTAVE A. CHESNEAU	8	55,22 T1		00:32.15 8 00:32.15 70		01:47.63 9 01:15.47 150		03:03.04 8 01:15.41 149		04:31.83 01:28.79 170			3506,28	-27,92	
5	JIRAIS AU BALLE NON PARTANT															
6	JOKER DU ROY N. HOWIE															
9	JUST A GIGOLO L. VANDAMME															

**Statistiques Tracking
AUTEUIL
C9 - PRIX PATRICK LEC - 3600m
mardi 19 septembre 2023 - 00:00
Très souple (4)
Redk du 1er: 1'10"84**

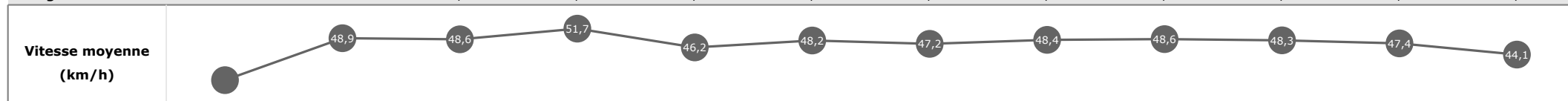
Cheval	JORDANS	Distance parcourue	3534,2m	Vitesse moyenne	49,9
Jockey	K. NABET	Tronçon le plus rapide		Réduction km	1'10"84
Temps de parcours	04:15.05 (rang 1, redk : 1'10"84)	Vitesse maximale	58,10 (tronçon DEP - 3000m)	Nombre de foulées	536

Données de tracking

Tronçons de 1000m	DEP 3000m	3000m 2000m	2000m 1000m	1000m ARR
Temps de parcours	00:31.15	01:43.45	02:58.65	04:15.05
Temps du tronçon	00:31.15	01:12.29	01:15.19	01:16.39
Vitesse moyenne	55,8	50,3	48,6	48,4
Nombre de foulées	70	156	154	156



Tronçons inter haies	Départ 1/11	1/11 2/11	2/11 3/11	3/11 4/11	4/11 5/11	5/11 6/11	6/11 7/11	7/11 8/11	8/11 9/11	9/11 10/11	10/11 11/11	11/11 Arrivée
Temps de parcours	00:09.82	00:45.38	00:57.69	01:34.87	01:54.28	02:18.01	02:34.39	02:49.12	03:03.92	03:41.21	03:53.75	04:15.05
Temps du tronçon	00:09.82	00:35.56	00:12.30	00:37.18	00:19.40	00:23.73	00:16.38	00:14.72	00:14.80	00:37.28	00:12.53	00:21.30
Vitesse moyenne		48,9	48,6	51,7	46,2	48,2	47,2	48,4	48,6	48,3	47,4	44,1
Distance		483	166	534	249	318	215	198	200	500	165	261
Dist. parcourue		504,9	165,8	535,3	262,4	322,6	215,7	197,7	200,2	525,1	165,4	261,5
Nombre de foulées		101	26	82	40	51	33	28	30	79	25	41
Longueurs foulées		5	6,4	6,5	6,6	6,3	6,5	7,1	6,7	6,6	6,6	6,4



**Statistiques Tracking
AUTEUIL
C9 - PRIX PATRICK LEC - 3600m
mardi 19 septembre 2023 - 00:00
Très souple (4)
Redk du 1er: 1'10"84**

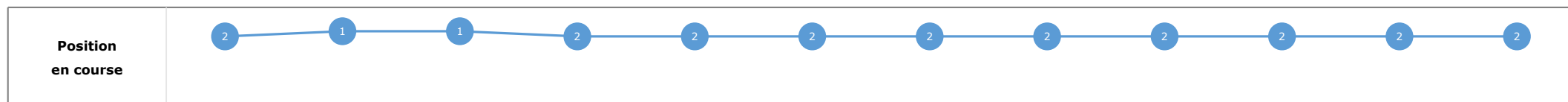
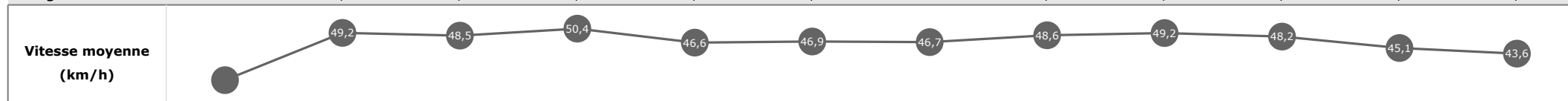
Cheval	JUAN DU LEMO	Distance parcourue	3505,76m	Vitesse moyenne	49,1
Jockey	L. SOLIGNAC	Tronçon le plus rapide		Réduction km	1'11"45
Temps de parcours	04:17.25 (rang 2, redk : 1'11"45)	Vitesse maximale	54,61 (tronçon 1000m - ARR)	Nombre de foulées	546

Données de tracking

Tronçons de 1000m	DEP 3000m	3000m 2000m	2000m 1000m	1000m ARR
Temps de parcours	00:30.85	01:44.11	02:59.78	04:17.25
Temps du tronçon	00:30.85	01:13.25	01:15.66	01:17.47
Vitesse moyenne	55,8	49,6	48	47
Nombre de foulées	72	156	157	161



Tronçons inter haies	Départ 1/11	1/11 2/11	2/11 3/11	3/11 4/11	4/11 5/11	5/11 6/11	6/11 7/11	7/11 8/11	8/11 9/11	9/11 10/11	10/11 11/11	11/11 Arrivée
Temps de parcours	00:09.86	00:45.19	00:57.52	01:35.70	01:54.93	02:19.34	02:35.91	02:50.58	03:05.23	03:42.55	03:55.71	04:17.25
Temps du tronçon	00:09.86	00:35.32	00:12.32	00:38.17	00:19.23	00:24.41	00:16.56	00:14.67	00:14.64	00:37.32	00:13.15	00:21.53
Vitesse moyenne		49,2	48,5	50,4	46,6	46,9	46,7	48,6	49,2	48,2	45,1	43,6
Distance		483	166	534	249	318	215	198	200	500	165	261
Dist. parcourue		500,2	165,3	535,1	259,9	317,6	216	198,4	199,5	509,9	166,1	260,8
Nombre de foulées		103	27	81	39	49	36	30	31	79	27	44
Longueurs foulées		4,9	6,1	6,6	6,7	6,5	6	6,6	6,4	6,5	6,2	5,9

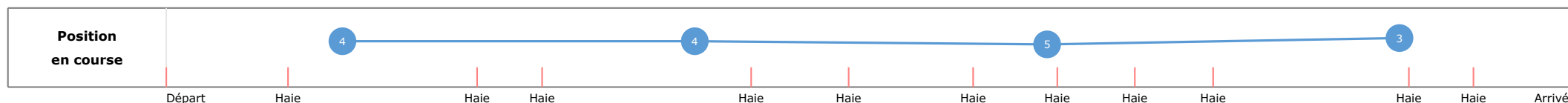



**Statistiques Tracking
AUTEUIL
C9 - PRIX PATRICK LEC - 3600m
mardi 19 septembre 2023 - 00:00
Très souple (4)
Redk du 1er: 1'10"84**

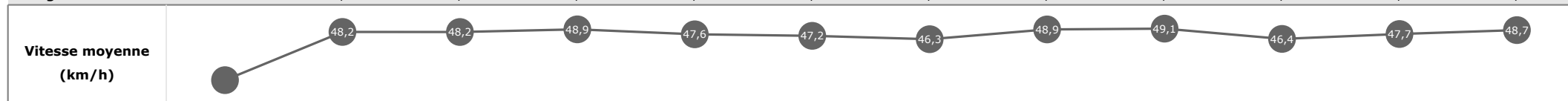
Cheval	JOLIVENT	Distance parcourue	3527,63m	Vitesse moyenne	49,3
Jockey	G. MEUNIER	Tronçon le plus rapide		Réduction km	1'11"51
Temps de parcours	04:17.44 (rang 3, redk : 1'11"51)	Vitesse maximale	55,04 (tronçon 2000m - 1000m)	Nombre de foulées	544

Données de tracking

Tronçons de 1000m	DEP 3000m	3000m 2000m	2000m 1000m	1000m ARR
Temps de parcours	00:31.54	01:46.33	03:01.48	04:17.44
Temps du tronçon	00:31.54	01:14.79	01:15.14	01:15.95
Vitesse moyenne	55	48,6	48,5	48,5
Nombre de foulées	70	162	153	159



Tronçons inter haies	Départ 1/11	1/11 2/11	2/11 3/11	3/11 4/11	4/11 5/11	5/11 6/11	6/11 7/11	7/11 8/11	8/11 9/11	9/11 10/11	10/11 11/11	11/11 Arrivée
Temps de parcours	00:10.13	00:46.18	00:58.57	01:37.87	01:56.70	02:20.95	02:37.66	02:52.23	03:06.90	03:45.69	03:58.15	04:17.44
Temps du tronçon	00:10.13	00:36.04	00:12.39	00:39.29	00:18.82	00:24.25	00:16.71	00:14.57	00:14.66	00:38.79	00:12.45	00:19.28
Vitesse moyenne		48,2	48,2	48,9	47,6	47,2	46,3	48,9	49,1	46,4	47,7	48,7
Distance		483	166	534	249	318	215	198	200	500	165	261
Dist. parcourue		504,3	165,8	535,2	261,1	319,9	215,4	198,3	200,6	522,8	165,1	261,8
Nombre de foulées		104	26	84	40	49	34	29	30	81	27	40
Longueurs foulées		4,8	6,4	6,4	6,5	6,5	6,3	6,8	6,7	6,5	6,1	6,5

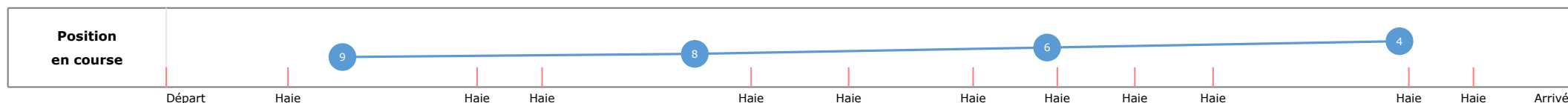



**Statistiques Tracking
AUTEUIL
C9 - PRIX PATRICK LEC - 3600m
mardi 19 septembre 2023 - 00:00
Très souple (4)
Redk du 1er: 1'10"84**


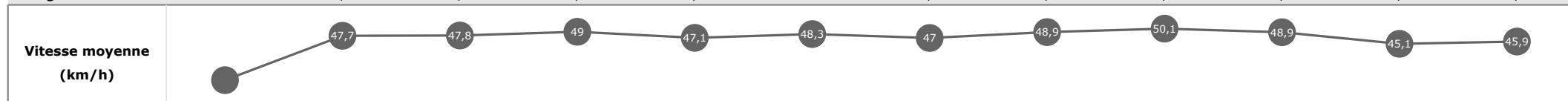
Cheval	JORIS	Distance parcourue	3533,79m	Vitesse moyenne	49,4
Jockey	A. COUPU	Tronçon le plus rapide		Réduction km	1'11"54
Temps de parcours	04:17.57 (rang 4, redk : 1'11"54)	Vitesse maximale	55,55 (tronçon 1000m - ARR)	Nombre de foulées	514

Données de tracking

Tronçons de 1000m	DEP 3000m	3000m 2000m	2000m 1000m	1000m ARR
Temps de parcours	00:32.40	01:47.47	03:01.71	04:17.57
Temps du tronçon	00:32.40	01:15.06	01:14.24	01:15.85
Vitesse moyenne	53,6	48,5	49,1	48,7
Nombre de foulées	69	148	147	150



Tronçons inter haies	Départ 1/11	1/11 2/11	2/11 3/11	3/11 4/11	4/11 5/11	5/11 6/11	6/11 7/11	7/11 8/11	8/11 9/11	9/11 10/11	10/11 11/11	11/11 Arrivée
Temps de parcours	00:10.80	00:47.23	00:59.73	01:38.93	01:57.97	02:21.68	02:38.14	02:52.71	03:07.09	03:43.91	03:57.08	04:17.57
Temps du tronçon	00:10.80	00:36.43	00:12.49	00:39.20	00:19.04	00:23.70	00:16.46	00:14.56	00:14.38	00:36.82	00:13.16	00:20.48
Vitesse moyenne		47,7	47,8	49	47,1	48,3	47	48,9	50,1	48,9	45,1	45,9
Distance		483	166	534	249	318	215	198	200	500	165	261
Dist. parcourue		504,5	165,9	535	262,8	322,5	214,9	198,4	200,4	523,5	166,2	261,9
Nombre de foulées		98	24	77	39	46	32	31	28	74	25	40
Longueurs foulées		5,1	6,9	6,9	6,7	7	6,7	6,4	7,2	7,1	6,6	6,5



Statistiques Tracking AUTEUIL

C9 - PRIX PATRICK LEC - 3600m

mardi 19 septembre 2023 - 00:00

Très souple (4)

Redk du 1er: 1'10"84

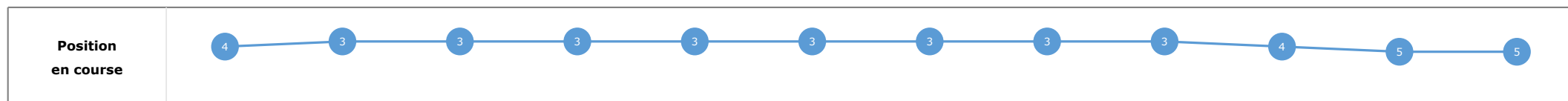
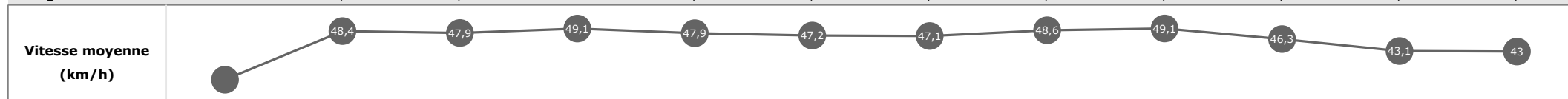
Cheval	JOLILAND	Distance parcourue	3515,84m	Vitesse moyenne	48,5
Jockey	L. SUISSE	Tronçon le plus rapide		Réduction km	1'12"48
Temps de parcours	04:20.95 (rang 5, redk : 1'12"48)	Vitesse maximale	54,11 (tronçon DEP - 3000m)	Nombre de foulées	520

Données de tracking

Tronçons de 1000m	DEP 3000m	3000m 2000m	2000m 1000m	1000m ARR
Temps de parcours	00:31.53	01:46.04	03:00.99	04:20.95
Temps du tronçon	00:31.53	01:14.50	01:14.95	01:19.95
Vitesse moyenne	54,5	48,7	48,4	46
Nombre de foulées	69	146	148	157



Tronçons inter haies	Départ 1/11	1/11 2/11	2/11 3/11	3/11 4/11	4/11 5/11	5/11 6/11	6/11 7/11	7/11 8/11	8/11 9/11	9/11 10/11	10/11 11/11	11/11 Arrivée
Temps de parcours	00:10.15	00:46.06	00:58.54	01:37.70	01:56.43	02:20.67	02:37.10	02:51.75	03:06.42	03:45.30	03:59.08	04:20.95
Temps du tronçon	00:10.15	00:35.91	00:12.47	00:39.16	00:18.73	00:24.23	00:16.43	00:14.65	00:14.66	00:38.88	00:13.77	00:21.86
Vitesse moyenne		48,4	47,9	49,1	47,9	47,2	47,1	48,6	49,1	46,3	43,1	43
Distance		483	166	534	249	318	215	198	200	500	165	261
Dist. parcourue		498,9	164,7	535,5	259,5	318,8	215,4	197,2	200,6	521,4	166,1	260,7
Nombre de foulées		98	25	77	35	47	34	29	29	78	27	41
Longueurs foulées		5,1	6,6	7	7,4	6,8	6,3	6,8	6,9	6,7	6,2	6,4



**Statistiques Tracking
AUTEUIL
C9 - PRIX PATRICK LEC - 3600m
mardi 19 septembre 2023 - 00:00
Très souple (4)
Redk du 1er: 1'10"84**

Cheval
Jockey
Temps de parcours

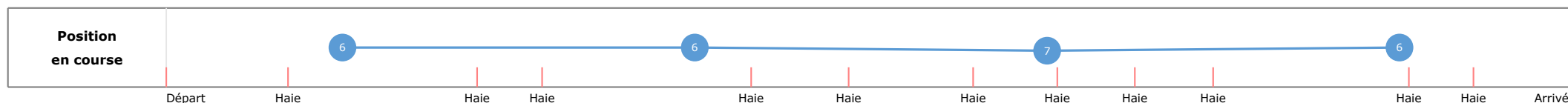

JOLIBOIS
G. FAIVRE-PICON
04:21.04 (rang 6)

Distance parcourue **3517,94m**
Tronçon le plus rapide **54,97** (tronçon DEP - 3000m)
Vitesse maximale

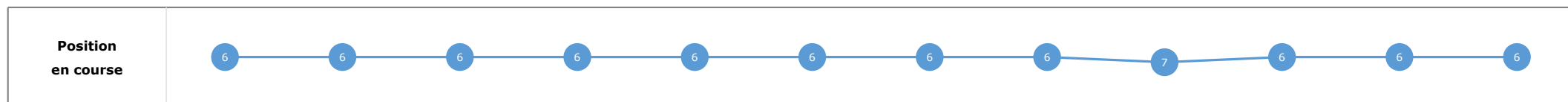
Vitesse moyenne **48,5**
Réduction km
Nombre de foulées **535**

Données de tracking

Tronçons de 1000m	DEP 3000m	3000m 2000m	2000m 1000m	1000m ARR
Temps de parcours	00:31.87	01:46.95	03:01.83	04:21.04
Temps du tronçon	00:31.87	01:15.08	01:14.87	01:19.20
Vitesse moyenne	54,7	48,4	48,5	46,1
Nombre de foulées	70	152	152	161



Tronçons inter haies	Départ 1/11	1/11 2/11	2/11 3/11	3/11 4/11	4/11 5/11	5/11 6/11	6/11 7/11	7/11 8/11	8/11 9/11	9/11 10/11	10/11 11/11	11/11 Arrivée
Temps de parcours	00:10.47	00:46.52	00:59.09	01:38.47	01:57.52	02:21.35	02:37.88	02:52.54	03:07.31	03:45.95	03:59.29	04:21.04
Temps du tronçon	00:10.47	00:36.04	00:12.57	00:39.37	00:19.04	00:23.83	00:16.53	00:14.66	00:14.77	00:38.63	00:13.34	00:21.74
Vitesse moyenne		48,2	47,5	48,8	47,1	48	46,8	48,6	48,7	46,6	44,5	43,2
Distance		483	166	534	249	318	215	198	200	500	165	261
Dist. parcourue		506,2	166	535,2	260	318,3	216,3	197,3	200,4	512,4	166,6	260,9
Nombre de foulées		101	25	79	38	48	33	30	31	81	27	42
Longueurs foulées		5	6,6	6,8	6,8	6,6	6,6	6,6	6,5	6,3	6,2	6,2



Statistiques Tracking AUTEUIL

C9 - PRIX PATRICK LEC - 3600m

mardi 19 septembre 2023 - 00:00

Très souple (4)

Redk du 1er: 1'10"84

Cheval
Jockey
Temps de parcours

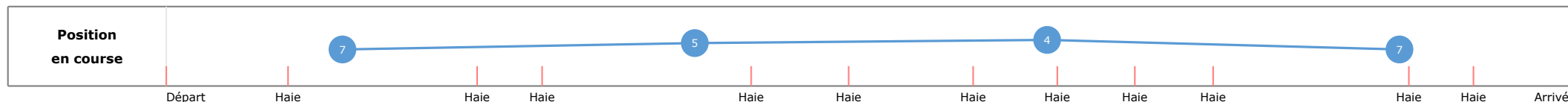

JERIKO BOULOISE
F. DE GILES
04:27.10 (rang 7)

Distance parcourue **3510,7m**
Tronçon le plus rapide **55,08** (tronçon DEP - 3000m)
Vitesse maximale

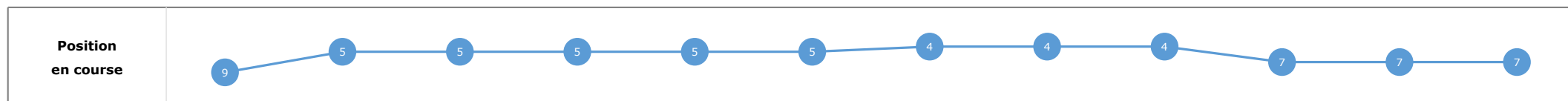
Vitesse moyenne **47,3**
Réduction km
Nombre de foulées **545**

Données de tracking

Tronçons de 1000m	DEP 3000m	3000m 2000m	2000m 1000m	1000m ARR
Temps de parcours	00:31.88	01:46.40	03:01.07	04:27.10
Temps du tronçon	00:31.88	01:14.52	01:14.66	01:26.03
Vitesse moyenne	53,7	48,7	48,6	42,6
Nombre de foulées	69	153	154	169



Tronçons inter haies	Départ 1/11	1/11 2/11	2/11 3/11	3/11 4/11	4/11 5/11	5/11 6/11	6/11 7/11	7/11 8/11	8/11 9/11	9/11 10/11	10/11 11/11	11/11 Arrivée
Temps de parcours	00:10.99	00:46.51	00:58.98	01:38.12	01:56.72	02:20.99	02:37.12	02:51.87	03:06.46	03:48.31	04:02.82	04:27.10
Temps du tronçon	00:10.99	00:35.52	00:12.47	00:39.14	00:18.59	00:24.27	00:16.13	00:14.74	00:14.59	00:41.84	00:14.51	00:24.27
Vitesse moyenne		48,9	47,9	49,1	48,2	47,2	48	48,3	49,3	43	40,9	38,7
Distance		483	166	534	249	318	215	198	200	500	165	261
Dist. parcourue		495	166	534,3	260,4	318,4	215,1	198,7	200,2	517,2	165,7	261,6
Nombre de foulées		100	26	81	36	49	33	32	30	82	29	47
Longueurs foulées		5	6,4	6,6	7,2	6,5	6,5	6,2	6,7	6,3	5,7	5,6



**Statistiques Tracking
AUTEUIL
C9 - PRIX PATRICK LEC - 3600m
mardi 19 septembre 2023 - 00:00
Très souple (4)
Redk du 1er: 1'10"84**

Cheval
Jockey
Temps de parcours

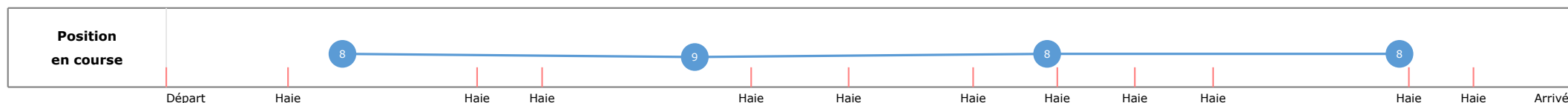

JARJAR DE MONTAVE
A. CHESNEAU
04:31.83 (rang 8)

Distance parcourue **3506,28m**
Tronçon le plus rapide
Vitesse maximale **55,22** (tronçon DEP - 3000m)

Vitesse moyenne **46,4**
Réduction km
Nombre de foulées **539**

Données de tracking

Tronçons de 1000m	DEP 3000m	3000m 2000m	2000m 1000m	1000m ARR
Temps de parcours	00:32.15	01:47.63	03:03.04	04:31.83
Temps du tronçon	00:32.15	01:15.47	01:15.41	01:28.79
Vitesse moyenne	53,4	48,1	48,1	41
Nombre de foulées	70	150	149	170



Tronçons inter haies	Départ 1/11	1/11 2/11	2/11 3/11	3/11 4/11	4/11 5/11	5/11 6/11	6/11 7/11	7/11 8/11	8/11 9/11	9/11 10/11	10/11 11/11	11/11 Arrivée
Temps de parcours	00:10.83	00:47.02	00:59.81	01:39.06	01:58.22	02:22.29	02:38.84	02:53.65	03:08.82	03:49.27	04:04.67	04:31.83
Temps du tronçon	00:10.83	00:36.19	00:12.78	00:39.25	00:19.15	00:24.06	00:16.55	00:14.80	00:15.17	00:40.45	00:15.40	00:27.16
Vitesse moyenne	48	46,7	49	46,8	47,6	46,8	48,1	47,4	44,5	38,6	34,6	
Distance	483	166	534	249	318	215	198	200	500	165	261	
Dist. parcourue	498,6	165,9	535,4	258,8	319,1	215,1	197,9	200,4	511,3	165,5	260,8	
Nombre de foulées	100	24	80	37	47	33	29	31	82	29	47	
Longueurs foulées	5	6,9	6,7	7	6,8	6,5	6,8	6,5	6,2	5,7	5,5	



Statistiques Tracking
AUTEUIL
C9 - PRIX PATRICK LEC - 3600m
mardi 19 septembre 2023 - 00:00
Très souple (4)
Redk du 1er: 1'10"84

Cheval
 Jockey
 Temps de parcours

JIRAIS AU BALLE
 NON PARTANT

Distance parcourue
 Tronçon le plus rapide
 Vitesse maximale

Vitesse moyenne
 Réduction km
 Nombre de foulées

Données de tracking

	0m ARR	0m ARR	0m ARR	0m ARR
--	-----------	-----------	-----------	-----------

Tronçons de 1000m				
Temps de parcours				
Temps du tronçon				
Vitesse moyenne				
Nombre de foulées				

Vitesse moyenne (km/h)	
----------------------------------	--

Position en course	
---------------------------	--

Tronçons inter haies				
Temps de parcours				
Temps du tronçon				
Vitesse moyenne				
Distance				
Dist. parcourue				
Nombre de foulées				
Longueurs foulées				

Vitesse moyenne (km/h)	
----------------------------------	--

Position en course	
---------------------------	--

Statistiques Tracking
AUTEUIL
C9 - PRIX PATRICK LEC - 3600m
mardi 19 septembre 2023 - 00:00
Très souple (4)
Redk du 1er: 1'10"84

Cheval
 Jockey
 Temps de parcours

JOKER DU ROY
 N. HOWIE

Distance parcourue
 Tronçon le plus rapide
 Vitesse maximale

Vitesse moyenne
 Réduction km
 Nombre de foulées

Données de tracking

Tronçons de 1000m	0m ARR	0m ARR	0m ARR	0m ARR
--------------------------	-----------	-----------	-----------	-----------

Temps de parcours				
Temps du tronçon				
Vitesse moyenne				
Nombre de foulées				

Vitesse moyenne (km/h)				
----------------------------------	--	--	--	--

Position en course				
---------------------------	--	--	--	--

Tronçons inter haies

Temps de parcours				
Temps du tronçon				
Vitesse moyenne				

Distance

Dist. parcourue

Nombre de foulées

Longueurs foulées

Vitesse moyenne (km/h)				
----------------------------------	--	--	--	--

Position en course				
---------------------------	--	--	--	--

Statistiques Tracking
AUTEUIL
C9 - PRIX PATRICK LEC - 3600m
mardi 19 septembre 2023 - 00:00
Très souple (4)
Redk du 1er: 1'10"84

Cheval
Jockey
Temps de parcours

JUST A GIGOLO
L. VANDAMME

Distance parcourue
Tronçon le plus rapide
Vitesse maximale

Vitesse moyenne
Réduction km
Nombre de foulées

Données de tracking

Tronçons de 1000m	0m ARR	0m ARR	0m ARR	0m ARR
-------------------	-----------	-----------	-----------	-----------

Temps de parcours				
Temps du tronçon				
Vitesse moyenne				
Nombre de foulées				

Vitesse moyenne (km/h)	
-------------------------------	--

Position en course	
---------------------------	--

Tronçons inter haies

Temps de parcours	
Temps du tronçon	
Vitesse moyenne	

Distance

Dist. parcourue

Nombre de foulées

Longueurs foulées

Vitesse moyenne (km/h)	
-------------------------------	--

Position en course	
---------------------------	--