

Statistiques Tracking
SAINT-CLOUD
C2 - PRIX NINO - 1500m
vendredi 22 septembre 2023 - 00:00
Redk du 1er: 1'08"56

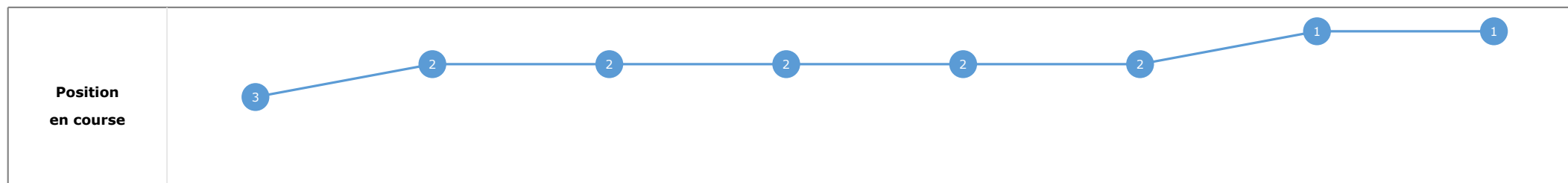
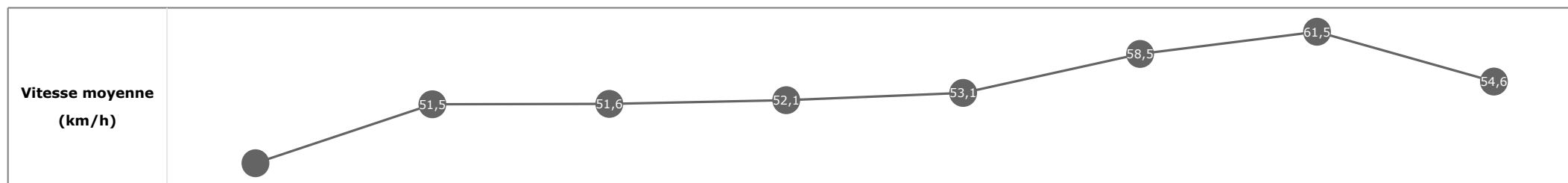
Partant (corde)	Cheval	Arrivée officielle	Tronçons de 200m		DEP - 1000m	1000m - 800m	800m - 600m	600m - 400m	400m - 200m	200m - ARR	Temps officiel	Derniers 600m	Parcouru vs. 1er
			Vitesse Max	200m les plus rapides	Temps passage en tête	Durée du tronçon	T1	T2	T3	T4			
3 (3)	MONDRIAL M. GUYON	1	63,90 T5	00:11.66 T5	00:37.16 2 00:37.16	00:51.41 2 00:14.25	01:05.44 2 00:14.03	01:17.99 2 00:12.54	01:29.65 1 00:11.66	01:42.84 00:13.19	1'42"84	00:37.39	
1 (4)	TIMBER LIGHT T. PICCONE	2	62,78 T5	00:12.08 T5	00:36.97 1 00:36.97	00:51.24 1 00:14.26	01:05.33 1 00:14.08	01:17.92 1 00:12.59	01:30.01 2 00:12.08	01:43.24 00:13.23	1'43"25	00:37.91	-2,71
2 (5)	FOU FURIEUX B. MURZABAYEV	3	62,42 T5	00:12.02 T5	00:37.41 4 00:37.41	00:51.67 4 00:14.26	01:05.74 4 00:14.06	01:18.22 3 00:12.47	01:30.25 3 00:12.02	01:43.71 00:13.46	1'43"72	00:37.97	1,86
4 (2)	ROOSTER CROWING A. MADAMET	4	61,06 T5	00:12.34 T5	00:37.27 3 00:37.27	00:51.54 3 00:14.27	01:05.64 3 00:14.09	01:18.32 4 00:12.68	01:30.67 4 00:12.34	01:43.82 00:13.15	1'43"83	00:38.18	-3,57
5 (1)	MR KODIAC M. BARZALONA	5	60,84 T5	00:12.30 T5	00:37.58 5 00:37.58	00:51.88 5 00:14.30	01:06.06 5 00:14.17	01:18.74 5 00:12.68	01:31.05 5 00:12.30	01:44.01 00:12.96	1'44"02	00:37.95	-0,60

Statistiques Tracking
SAINT-CLOUD
C2 - PRIX NINO - 1500m
vendredi 22 septembre 2023 - 00:00
Redk du 1er: 1'08"56

Cheval **MONDRIAL**
 Jockey **M. GUYON**
 Rang d'arrivée **1**
 Temps de parcours **01:42.84** redk : **1'08"56**
 Tronçon le plus rapide **00:11.66** (tronçon 400m - 200m)
 Vitesse maximale **63,90** (tronçon 400m - 200m)
 Vitesse moyenne **53,5**

Données de tracking

Tronçons de 200m	DEP 1400m	1400m 1200m	1200m 1000m	1000m 800m	800m 600m	600m 400m	400m 200m	200m ARR
Temps de parcours	00:09.17	00:23.17	00:37.16	00:51.41	01:05.44	01:17.99	01:29.65	01:42.84
Temps du tronçon	00:09.17	00:14.00	00:13.98	00:14.25	00:14.03	00:12.54	00:11.66	00:13.19
Vitesse moyenne	43,3	51,5	51,6	52,1	53,1	58,5	61,5	54,6


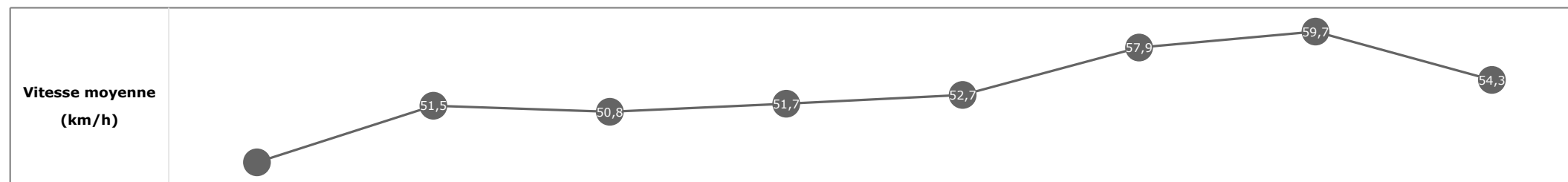


Statistiques Tracking
SAINT-CLOUD
C2 - PRIX NINO - 1500m
vendredi 22 septembre 2023 - 00:00
Redk du 1er: 1'08"56

Cheval **TIMBER LIGHT**
 Jockey **T. PICCONE**
 Rang d'arrivée **2**
 Temps de parcours **01:43.24** redk : **1'08"83**
 Tronçon le plus rapide **00:12.08** (tronçon 400m - 200m)
 Vitesse maximale **62,78** (tronçon 400m - 200m)
 Vitesse moyenne **53,2**

Données de tracking

Tronçons de 200m	DEP 1400m	1400m 1200m	1200m 1000m	1000m 800m	800m 600m	600m 400m	400m 200m	200m ARR
Temps de parcours	00:08.88	00:22.89	00:36.97	00:51.24	01:05.33	01:17.92	01:30.01	01:43.24
Temps du tronçon	00:08.88	00:14.00	00:14.08	00:14.26	00:14.08	00:12.59	00:12.08	00:13.23
Vitesse moyenne	45,2	51,5	50,8	51,7	52,7	57,9	59,7	54,3


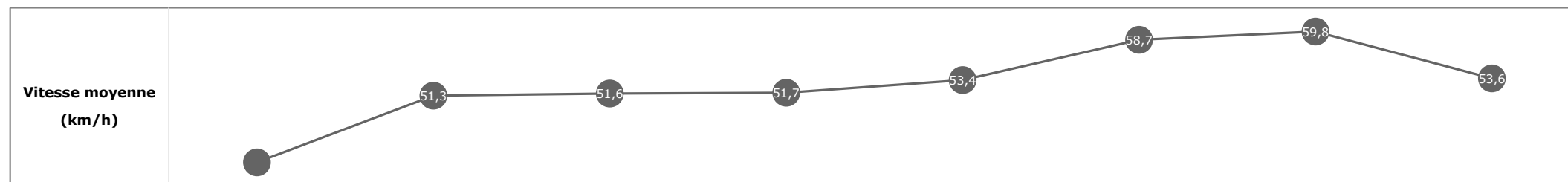


Statistiques Tracking
SAINT-CLOUD
C2 - PRIX NINO - 1500m
vendredi 22 septembre 2023 - 00:00
Redk du 1er: 1'08"56

Cheval **FOU FURIEUX**
 Jockey **B. MURZABAYEV**
 Rang d'arrivée **3**
 Temps de parcours **01:43.71** redk : **1'09"14**
 Tronçon le plus rapide **00:12.02** (tronçon 400m - 200m)
 Vitesse maximale **62,42** (tronçon 400m - 200m)
 Vitesse moyenne **53,1**

Données de tracking

Tronçons de 200m	DEP 1400m	1400m 1200m	1200m 1000m	1000m 800m	800m 600m	600m 400m	400m 200m	200m ARR
Temps de parcours	00:09.41	00:23.43	00:37.41	00:51.67	01:05.74	01:18.22	01:30.25	01:43.71
Temps du tronçon	00:09.41	00:14.02	00:13.97	00:14.26	00:14.06	00:12.47	00:12.02	00:13.46
Vitesse moyenne	42,6	51,3	51,6	51,7	53,4	58,7	59,8	53,6

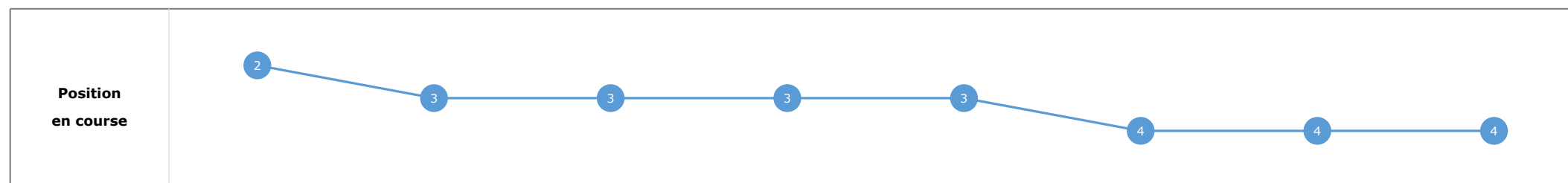
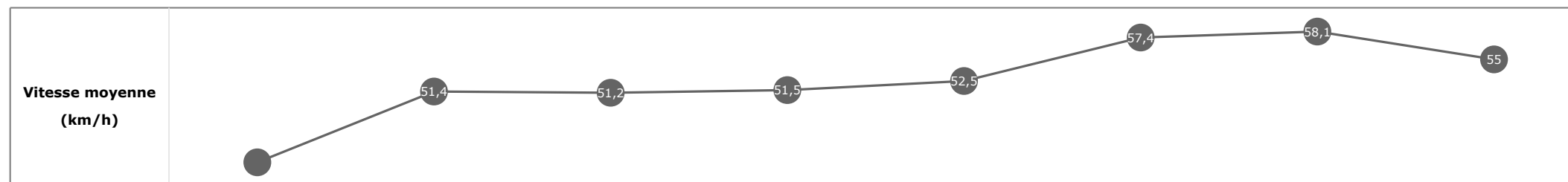


Statistiques Tracking
SAINT-CLOUD
C2 - PRIX NINO - 1500m
vendredi 22 septembre 2023 - 00:00
Redk du 1er: 1'08"56

Cheval **ROOSTER CROWING**
 Jockey **A. MADAMET**
 Rang d'arrivée **4**
 Temps de parcours **01:43.82** redk : **1'09"22**
 Tronçon le plus rapide **00:12.34** (tronçon 400m - 200m)
 Vitesse maximale **61,06** (tronçon 400m - 200m)
 Vitesse moyenne **52,8**

Données de tracking

Tronçons de 200m	DEP 1400m	1400m 1200m	1200m 1000m	1000m 800m	800m 600m	600m 400m	400m 200m	200m ARR
Temps de parcours	00:09.17	00:23.23	00:37.27	00:51.54	01:05.64	01:18.32	01:30.67	01:43.82
Temps du tronçon	00:09.17	00:14.06	00:14.03	00:14.27	00:14.09	00:12.68	00:12.34	00:13.15
Vitesse moyenne	43,4	51,4	51,2	51,5	52,5	57,4	58,1	55



Statistiques Tracking
SAINT-CLOUD
C2 - PRIX NINO - 1500m
vendredi 22 septembre 2023 - 00:00
Redk du 1er: 1'08"56

Cheval **MR KODIAC**
 Jockey **M. BARZALONA**
 Rang d'arrivée **5**
 Temps de parcours **01:44.01** redk : **1'09"34**
 Tronçon le plus rapide **00:12.30** (tronçon 400m - 200m)
 Vitesse maximale **60,84** (tronçon 400m - 200m)
 Vitesse moyenne **52,8**

Données de tracking

Tronçons de 200m	DEP 1400m	1400m 1200m	1200m 1000m	1000m 800m	800m 600m	600m 400m	400m 200m	200m ARR
Temps de parcours	00:09.42	00:23.54	00:37.58	00:51.88	01:06.06	01:18.74	01:31.05	01:44.01
Temps du tronçon	00:09.42	00:14.11	00:14.03	00:14.30	00:14.17	00:12.68	00:12.30	00:12.96
Vitesse moyenne	42,4	51	51,2	51,3	52,7	57,9	58,5	55,7

