

Statistiques Tracking
SAINT-CLOUD
C7 - PRIX DU JARDIN DU PIQUEUR - 2000m
vendredi 22 septembre 2023 - 00:00
Redk du 1er: 1'09"07

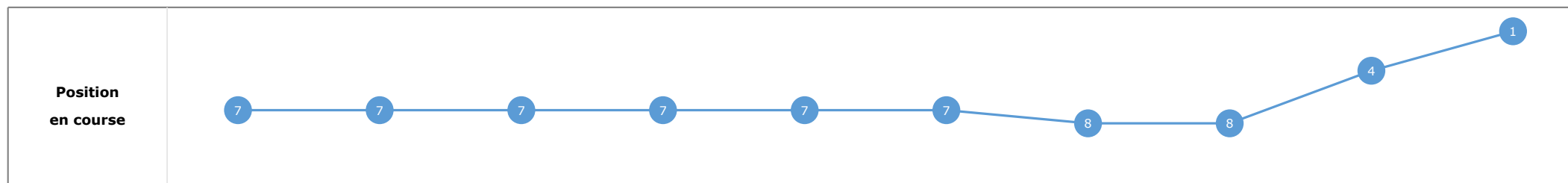
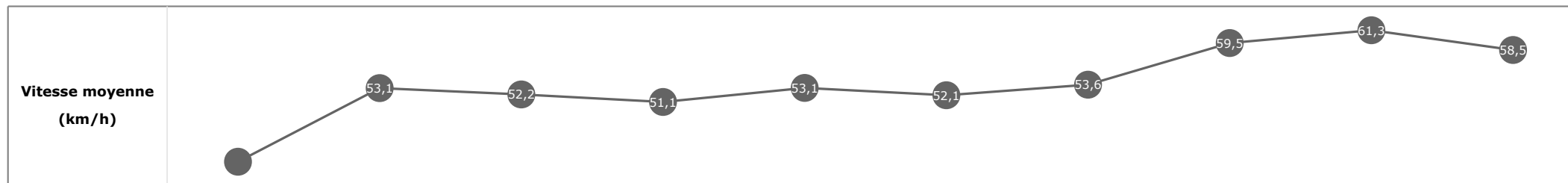
| Partant (corde) | Cheval | Arrivée officielle | Tronçons de 200m Temps passage en tête Durée du tronçon | | DEP - 1000m | 1000m - 800m | 800m - 600m | 600m - 400m | 400m - 200m | 200m - ARR | Temps officiel | Derniers 600m | Parcouru vs. 1er |
|--------------------|---------------------------------------|-----------------------|---|--------------------------|-------------------------------|-------------------------------|-------------------------------|-------------------------------|-------------------------------|-----------------------------|-------------------|------------------|---------------------|
| | | | Vitesse Max | 200m les plus rapides | 01:12.50 01:12.50 | 01:26.75 00:14.25 | 01:40.83 00:14.08 | 01:53.54 00:12.70 | 02:05.54 00:12.00 | 02:18.14 00:12.59 | | | |
| 1 (4) | VAYDNA P. CHEYER | 1 | 63,14 T5 | 00:11.73 T5 | 01:13.56 7 01:13.56 | 01:27.63 7 00:14.07 | 01:41.62 8 00:13.99 | 01:53.99 8 00:12.36 | 02:05.72 4 00:11.73 | 02:18.14 00:12.41 | 2'18"14 | 00:36.51 | |
| 6 (3) | STORMY NIGHT H. BESNIER | 2 | 63,00 T5 | 00:11.70 T5 | 01:13.18 5 01:13.18 | 01:27.26 5 00:14.08 | 01:41.39 6 00:14.13 | 01:53.84 6 00:12.44 | 02:05.54 1 00:11.70 | 02:18.24 00:12.70 | 2'18"25 | 00:36.85 | 8,81 |
| 7 (5) | VARENNA S. PLANQUE | 3 | 60,34 T4 | 00:12.12 T5 | 01:13.10 4 01:13.10 | 01:27.21 4 00:14.10 | 01:40.83 1 00:13.62 | 01:53.54 1 00:12.70 | 02:05.66 2 00:12.12 | 02:18.44 00:12.77 | 2'18"44 | 00:37.60 | 8,60 |
| 4 (6) | CORDEY ROSE M. GUYON | 4 | 60,95 T5 | 00:12.09 T5 | 01:12.50 1 01:12.50 | 01:26.75 1 00:14.25 | 01:40.90 2 00:14.14 | 01:53.57 2 00:12.67 | 02:05.66 3 00:12.09 | 02:18.46 00:12.80 | 2'18"47 | 00:37.56 | 15,11 |
| 8 (7) | KAWARETH C. LECOEVRE | 5 | 60,91 T4 | 00:12.04 T5 | 01:12.85 2 01:12.85 | 01:26.98 2 00:14.12 | 01:41.14 4 00:14.16 | 01:53.76 5 00:12.62 | 02:05.81 5 00:12.04 | 02:18.60 00:12.79 | 2'18"60 | 00:37.45 | 7,01 |
| 3 (10) | GABIJA T. BACHELOT | 6 | 61,49 T5 | 00:11.96 T5 | 01:13.62 8 01:13.62 | 01:27.69 8 00:14.07 | 01:41.41 7 00:13.71 | 01:53.93 7 00:12.52 | 02:05.90 7 00:11.96 | 02:18.70 00:12.80 | | 00:37.29 | 9,58 |
| 10 (8) | LA WOOD R. THOMAS | 7 | 60,37 T4 | 00:12.09 T5 | 01:13.35 6 01:13.35 | 01:27.45 6 00:14.10 | 01:41.09 3 00:13.64 | 01:53.72 3 00:12.62 | 02:05.81 6 00:12.09 | 02:18.89 00:13.08 | | 00:37.79 | 10,88 |
| 2 (1) | LAVIRCA DODVILLE C. POIRIER | 8 | 61,63 T5 | 00:12.30 T5 | 01:12.97 3 01:12.97 | 01:27.04 3 00:14.07 | 01:41.14 5 00:14.10 | 01:53.73 4 00:12.58 | 02:06.03 8 00:12.30 | 02:20.24 00:14.20 | | 00:39.09 | 4,74 |
| 11 (11) | DEIRA C. PACAUT | 9 | 61,13 T4 | 00:12.37 T4 | 01:13.81 9 01:13.81 | 01:27.89 9 00:14.08 | 01:41.77 9 00:13.88 | 01:54.14 9 00:12.37 | 02:06.61 9 00:12.46 | 02:20.51 00:13.90 | | 00:38.74 | 6,60 |
| 5 (2) | INKIOSTRO C. SOUMILLON | | | | | | | | | | | | |
| 9 (9) | HAVANA SIX G. MOSSE | | | | | | | | | | | | |

Statistiques Tracking
SAINT-CLOUD
C7 - PRIX DU JARDIN DU PIQUEUR - 2000m
vendredi 22 septembre 2023 - 00:00
Redk du 1er: 1'09"07

Cheval **VAYDENA**
 Jockey **P. CHEYER**
 Rang d'arrivée **1**
 Temps de parcours **02:18.14** redk : **1'09"07**
 Tronçon le plus rapide **00:11.73** (tronçon 400m - 200m)
 Vitesse maximale **63,14** (tronçon 400m - 200m)
 Vitesse moyenne **53,2**

Données de tracking

| Tronçons de 200m | DEP 1800m | 1800m 1600m | 1600m 1400m | 1400m 1200m | 1200m 1000m | 1000m 800m | 800m 600m | 600m 400m | 400m 200m | 200m ARR |
|--------------------------|-----------------|-----------------|-----------------|-----------------|-----------------|-----------------|-----------------|-----------------|-----------------|-----------------|
| Temps de parcours | 00:17.90 | 00:31.83 | 00:45.87 | 00:59.97 | 01:13.56 | 01:27.63 | 01:41.62 | 01:53.99 | 02:05.72 | 02:18.14 |
| Temps du tronçon | 00:17.90 | 00:13.93 | 00:14.03 | 00:14.10 | 00:13.58 | 00:14.07 | 00:13.99 | 00:12.36 | 00:11.73 | 00:12.41 |
| Vitesse moyenne | 42,7 | 53,1 | 52,2 | 51,1 | 53,1 | 52,1 | 53,6 | 59,5 | 61,3 | 58,5 |

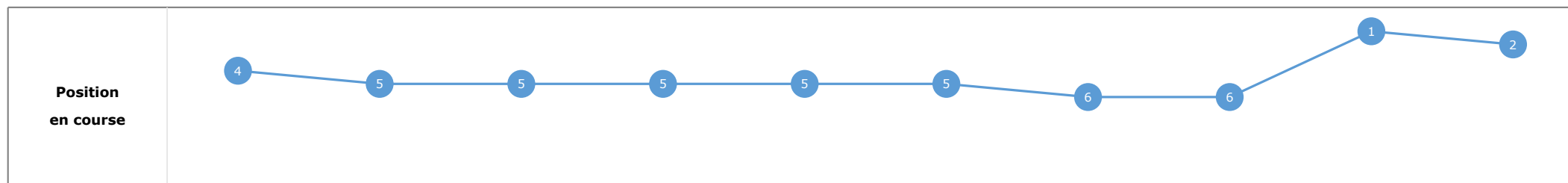
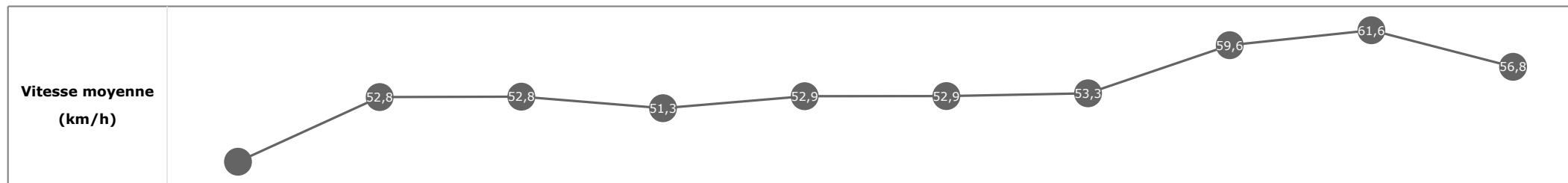


Statistiques Tracking
SAINT-CLOUD
C7 - PRIX DU JARDIN DU PIQUEUR - 2000m
vendredi 22 septembre 2023 - 00:00
Redk du 1er: 1'09"07

Cheval **STORMY NIGHT**
 Jockey **H. BESNIER**
 Rang d'arrivée **2**
 Temps de parcours **02:18.24** redk : **1'09"12**
 Tronçon le plus rapide **00:11.70** (tronçon 400m - 200m)
 Vitesse maximale **63,00** (tronçon 400m - 200m)
 Vitesse moyenne **53,4**

Données de tracking

| Tronçons de 200m | DEP 1800m | 1800m 1600m | 1600m 1400m | 1400m 1200m | 1200m 1000m | 1000m 800m | 800m 600m | 600m 400m | 400m 200m | 200m ARR |
|--------------------------|-----------------|-----------------|-----------------|-----------------|-----------------|-----------------|-----------------|-----------------|-----------------|-----------------|
| Temps de parcours | 00:17.34 | 00:31.33 | 00:45.48 | 00:59.56 | 01:13.18 | 01:27.26 | 01:41.39 | 01:53.84 | 02:05.54 | 02:18.24 |
| Temps du tronçon | 00:17.34 | 00:13.99 | 00:14.14 | 00:14.08 | 00:13.61 | 00:14.08 | 00:14.13 | 00:12.44 | 00:11.70 | 00:12.70 |
| Vitesse moyenne | 44,2 | 52,8 | 52,8 | 51,3 | 52,9 | 52,9 | 53,3 | 59,6 | 61,6 | 56,8 |

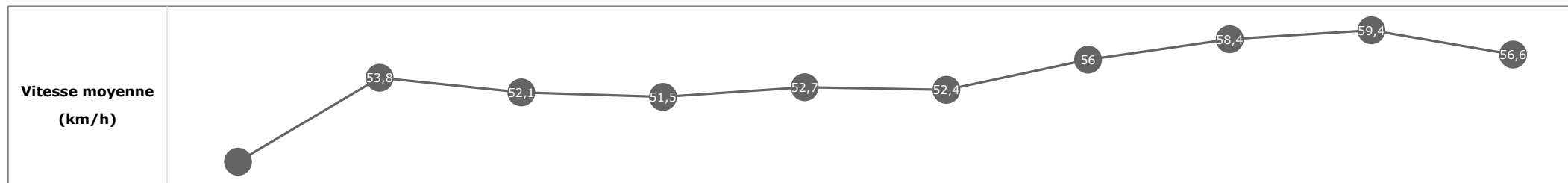


Statistiques Tracking
SAINT-CLOUD
C7 - PRIX DU JARDIN DU PIQUEUR - 2000m
vendredi 22 septembre 2023 - 00:00
Redk du 1er: 1'09"07

Cheval **VARENNA**
 Jockey **S. PLANQUE**
 Rang d'arrivée **3**
 Temps de parcours **02:18.44** redk : **1'09"22**
 Tronçon le plus rapide **00:12.12** (tronçon 400m - 200m)
 Vitesse maximale **60,34** (tronçon 600m - 400m)
 Vitesse moyenne **53,3**

Données de tracking

| Tronçons de 200m | DEP 1800m | 1800m 1600m | 1600m 1400m | 1400m 1200m | 1200m 1000m | 1000m 800m | 800m 600m | 600m 400m | 400m 200m | 200m ARR |
|--------------------------|-----------------|-----------------|-----------------|-----------------|-----------------|-----------------|-----------------|-----------------|-----------------|-----------------|
| Temps de parcours | 00:17.45 | 00:31.19 | 00:45.42 | 00:59.41 | 01:13.10 | 01:27.21 | 01:40.83 | 01:53.54 | 02:05.66 | 02:18.44 |
| Temps du tronçon | 00:17.45 | 00:13.73 | 00:14.22 | 00:13.99 | 00:13.68 | 00:14.10 | 00:13.62 | 00:12.70 | 00:12.12 | 00:12.77 |
| Vitesse moyenne | 43,9 | 53,8 | 52,1 | 51,5 | 52,7 | 52,4 | 56 | 58,4 | 59,4 | 56,6 |

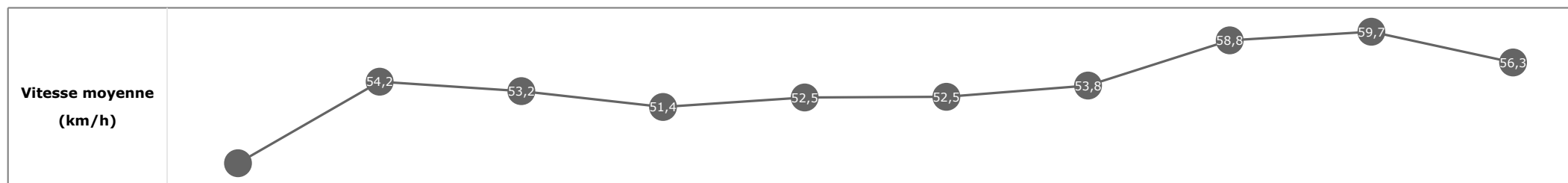


Statistiques Tracking
SAINT-CLOUD
C7 - PRIX DU JARDIN DU PIQUEUR - 2000m
vendredi 22 septembre 2023 - 00:00
Redk du 1er: 1'09"07

Cheval **CORDEY ROSE**
 Jockey **M. GUYON**
 Rang d'arrivée **4**
 Temps de parcours **02:18.46** redk : **1'09"23**
 Tronçon le plus rapide **00:12.09** (tronçon 400m - 200m)
 Vitesse maximale **60,95** (tronçon 400m - 200m)
 Vitesse moyenne **53,4**

Données de tracking

| Tronçons de 200m | DEP 1800m | 1800m 1600m | 1600m 1400m | 1400m 1200m | 1200m 1000m | 1000m 800m | 800m 600m | 600m 400m | 400m 200m | 200m ARR |
|--------------------------|-----------------|-----------------|-----------------|-----------------|-----------------|-----------------|-----------------|-----------------|-----------------|-----------------|
| Temps de parcours | 00:16.89 | 00:30.70 | 00:44.78 | 00:58.84 | 01:12.50 | 01:26.75 | 01:40.90 | 01:53.57 | 02:05.66 | 02:18.46 |
| Temps du tronçon | 00:16.89 | 00:13.81 | 00:14.07 | 00:14.06 | 00:13.66 | 00:14.25 | 00:14.14 | 00:12.67 | 00:12.09 | 00:12.80 |
| Vitesse moyenne | 45,2 | 54,2 | 53,2 | 51,4 | 52,5 | 52,5 | 53,8 | 58,8 | 59,7 | 56,3 |

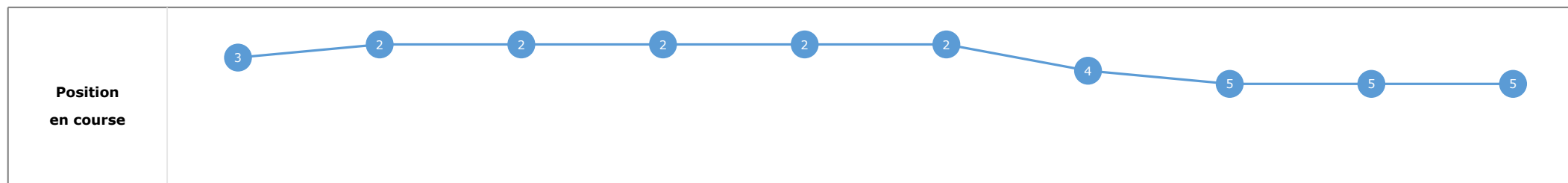
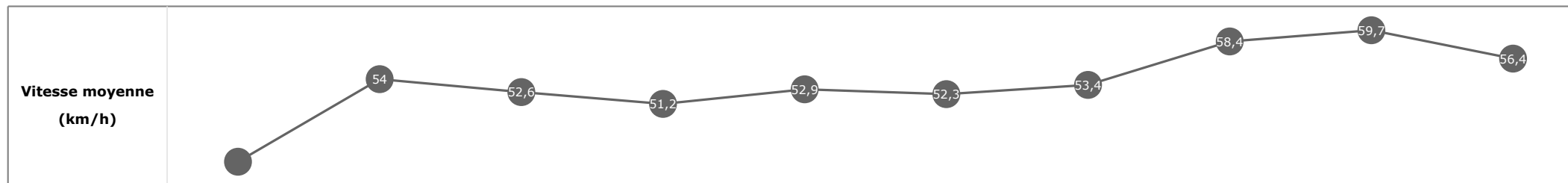


**Statistiques Tracking
SAINT-CLOUD
C7 - PRIX DU JARDIN DU PIQUEUR - 2000m
vendredi 22 septembre 2023 - 00:00
Redk du 1er: 1'09"07**

Cheval **KAWARETH**
 Jockey **C. LECOEVRE**
 Rang d'arrivée **5**
 Temps de parcours **02:18.60** redk : **1'09"30**
 Tronçon le plus rapide **00:12.04** (tronçon 400m - 200m)
 Vitesse maximale **60,91** (tronçon 600m - 400m)
 Vitesse moyenne **53,2**

Données de tracking

| Tronçons de 200m | DEP 1800m | 1800m 1600m | 1600m 1400m | 1400m 1200m | 1200m 1000m | 1000m 800m | 800m 600m | 600m 400m | 400m 200m | 200m ARR |
|--------------------------|-----------------|-----------------|-----------------|-----------------|-----------------|-----------------|-----------------|-----------------|-----------------|-----------------|
| Temps de parcours | 00:17.18 | 00:30.90 | 00:45.13 | 00:59.24 | 01:12.85 | 01:26.98 | 01:41.14 | 01:53.76 | 02:05.81 | 02:18.60 |
| Temps du tronçon | 00:17.18 | 00:13.72 | 00:14.23 | 00:14.10 | 00:13.61 | 00:14.12 | 00:14.16 | 00:12.62 | 00:12.04 | 00:12.79 |
| Vitesse moyenne | 44,5 | 54 | 52,6 | 51,2 | 52,9 | 52,3 | 53,4 | 58,4 | 59,7 | 56,4 |

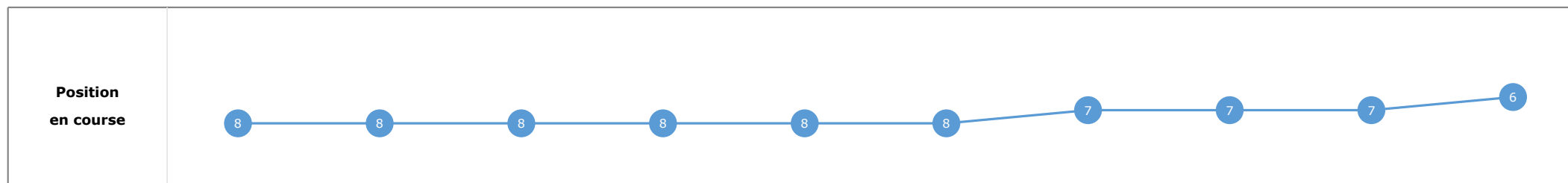
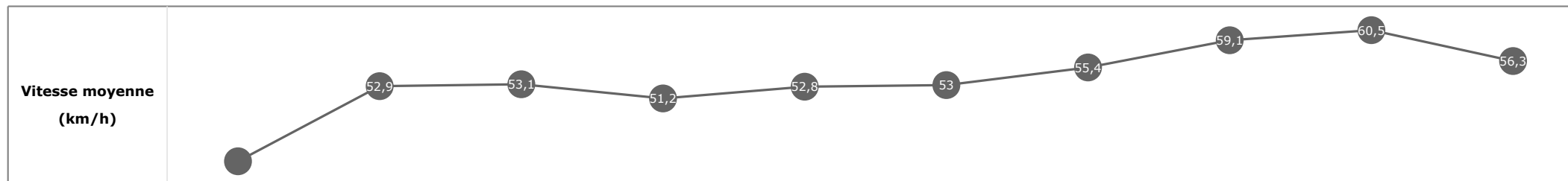


Statistiques Tracking
SAINT-CLOUD
C7 - PRIX DU JARDIN DU PIQUEUR - 2000m
vendredi 22 septembre 2023 - 00:00
Redk du 1er: 1'09"07

Cheval **GABIJA**
 Jockey **T. BACHELOT**
 Rang d'arrivée **6**
 Temps de parcours **02:18.70**
 Tronçon le plus rapide **00:11.96** (tronçon 400m - 200m)
 Vitesse maximale **61,49** (tronçon 400m - 200m)
 Vitesse moyenne **53,2**

Données de tracking

| Tronçons de 200m | DEP 1800m | 1800m 1600m | 1600m 1400m | 1400m 1200m | 1200m 1000m | 1000m 800m | 800m 600m | 600m 400m | 400m 200m | 200m ARR |
|--------------------------|-----------------|-----------------|-----------------|-----------------|-----------------|-----------------|-----------------|-----------------|-----------------|-----------------|
| Temps de parcours | 00:17.96 | 00:31.93 | 00:45.95 | 01:00.05 | 01:13.62 | 01:27.69 | 01:41.41 | 01:53.93 | 02:05.90 | 02:18.70 |
| Temps du tronçon | 00:17.96 | 00:13.96 | 00:14.02 | 00:14.09 | 00:13.57 | 00:14.07 | 00:13.71 | 00:12.52 | 00:11.96 | 00:12.80 |
| Vitesse moyenne | 42,6 | 52,9 | 53,1 | 51,2 | 52,8 | 53 | 55,4 | 59,1 | 60,5 | 56,3 |

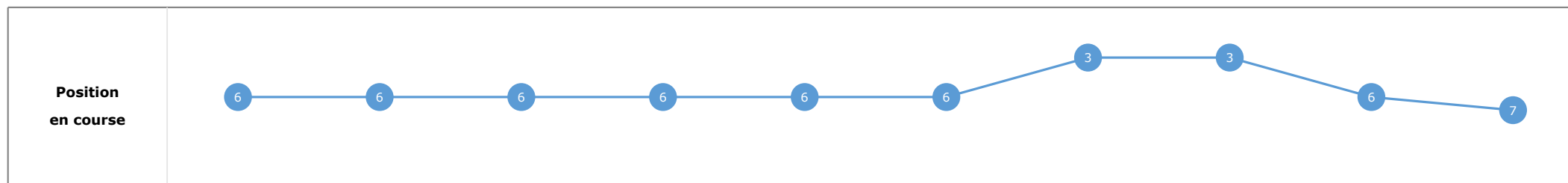
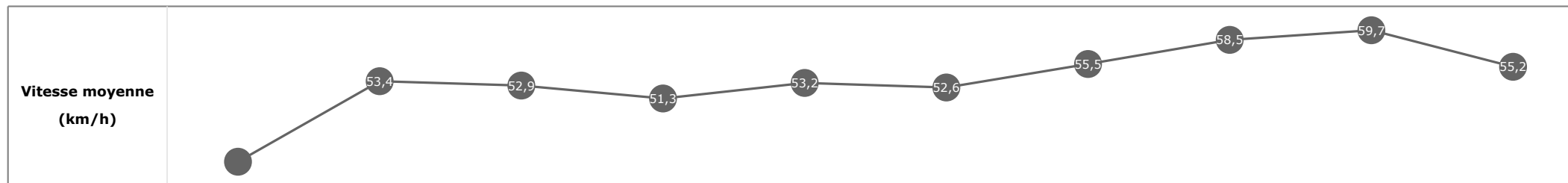


Statistiques Tracking
SAINT-CLOUD
C7 - PRIX DU JARDIN DU PIQUEUR - 2000m
vendredi 22 septembre 2023 - 00:00
Redk du 1er: 1'09"07

Cheval **LA WOOD**
 Jockey **R. THOMAS**
 Rang d'arrivée **7**
 Temps de parcours **02:18.89**
 Tronçon le plus rapide **00:12.09** (tronçon 400m - 200m)
 Vitesse maximale **60,37** (tronçon 600m - 400m)
 Vitesse moyenne **53,2**

Données de tracking

| Tronçons de 200m | DEP 1800m | 1800m 1600m | 1600m 1400m | 1400m 1200m | 1200m 1000m | 1000m 800m | 800m 600m | 600m 400m | 400m 200m | 200m ARR |
|--------------------------|-----------------|-----------------|-----------------|-----------------|-----------------|-----------------|-----------------|-----------------|-----------------|-----------------|
| Temps de parcours | 00:17.65 | 00:31.58 | 00:45.68 | 00:59.72 | 01:13.35 | 01:27.45 | 01:41.09 | 01:53.72 | 02:05.81 | 02:18.89 |
| Temps du tronçon | 00:17.65 | 00:13.92 | 00:14.10 | 00:14.04 | 00:13.62 | 00:14.10 | 00:13.64 | 00:12.62 | 00:12.09 | 00:13.08 |
| Vitesse moyenne | 43,4 | 53,4 | 52,9 | 51,3 | 53,2 | 52,6 | 55,5 | 58,5 | 59,7 | 55,2 |

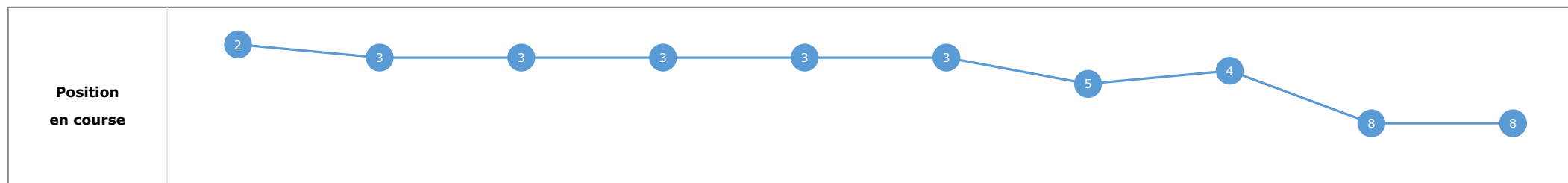
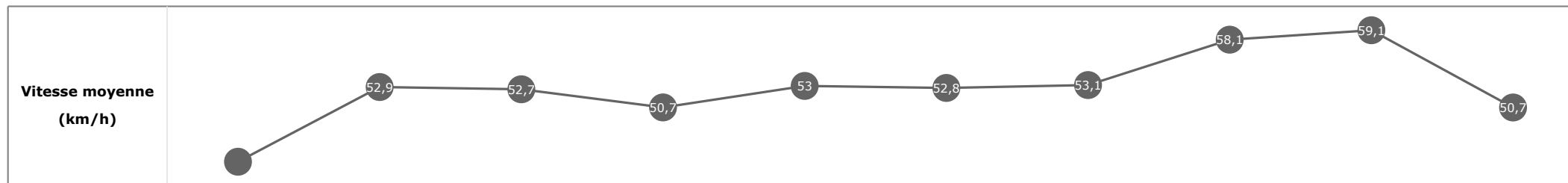


Statistiques Tracking
SAINT-CLOUD
C7 - PRIX DU JARDIN DU PIQUEUR - 2000m
vendredi 22 septembre 2023 - 00:00
Redk du 1er: 1'09"07

Cheval **LAVIRCA DODVILLE**
 Jockey **C. POIRIER**
 Rang d'arrivée **8**
 Temps de parcours **02:20.24**
 Tronçon le plus rapide **00:12.30** (tronçon 400m - 200m)
 Vitesse maximale **61,63** (tronçon 400m - 200m)
 Vitesse moyenne **52,5**

Données de tracking

| Tronçons de 200m | DEP 1800m | 1800m 1600m | 1600m 1400m | 1400m 1200m | 1200m 1000m | 1000m 800m | 800m 600m | 600m 400m | 400m 200m | 200m ARR |
|--------------------------|-----------------|-----------------|-----------------|-----------------|-----------------|-----------------|-----------------|-----------------|-----------------|-----------------|
| Temps de parcours | 00:17.08 | 00:31.09 | 00:45.17 | 00:59.38 | 01:12.97 | 01:27.04 | 01:41.14 | 01:53.73 | 02:06.03 | 02:20.24 |
| Temps du tronçon | 00:17.08 | 00:14.01 | 00:14.08 | 00:14.21 | 00:13.59 | 00:14.07 | 00:14.10 | 00:12.58 | 00:12.30 | 00:14.20 |
| Vitesse moyenne | 44,8 | 52,9 | 52,7 | 50,7 | 53 | 52,8 | 53,1 | 58,1 | 59,1 | 50,7 |

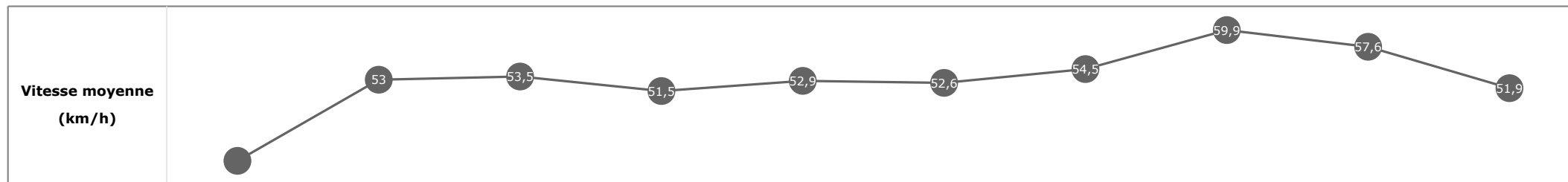


Statistiques Tracking
SAINT-CLOUD
C7 - PRIX DU JARDIN DU PIQUEUR - 2000m
vendredi 22 septembre 2023 - 00:00
Redk du 1er: 1'09"07

Cheval **DEIRA**
 Jockey **C. PACAUT**
 Rang d'arrivée **9**
 Temps de parcours **02:20.51**
 Tronçon le plus rapide **00:12.37** (tronçon 600m - 400m)
 Vitesse maximale **61,13** (tronçon 600m - 400m)
 Vitesse moyenne **52,4**

Données de tracking

| Tronçons de 200m | DEP 1800m | 1800m 1600m | 1600m 1400m | 1400m 1200m | 1200m 1000m | 1000m 800m | 800m 600m | 600m 400m | 400m 200m | 200m ARR |
|--------------------------|-----------------|-----------------|-----------------|-----------------|-----------------|-----------------|-----------------|-----------------|-----------------|-----------------|
| Temps de parcours | 00:18.28 | 00:32.30 | 00:46.19 | 01:00.24 | 01:13.81 | 01:27.89 | 01:41.77 | 01:54.14 | 02:06.61 | 02:20.51 |
| Temps du tronçon | 00:18.28 | 00:14.01 | 00:13.89 | 00:14.05 | 00:13.56 | 00:14.08 | 00:13.88 | 00:12.37 | 00:12.46 | 00:13.90 |
| Vitesse moyenne | 41,9 | 53 | 53,5 | 51,5 | 52,9 | 52,6 | 54,5 | 59,9 | 57,6 | 51,9 |



Statistiques Tracking
SAINT-CLOUD
C7 - PRIX DU JARDIN DU PIQUEUR - 2000m
vendredi 22 septembre 2023 - 00:00
Redk du 1er: 1'09"07

Cheval **INKIOSTRO**
 Jockey **C. SOUMILLON**
 Rang d'arrivée **0**
 Temps de parcours
 Tronçon le plus rapide
 Vitesse maximale
 Vitesse moyenne

Données de tracking

| Tronçons de 200m | 0m | 0m | 0m | 0m | 0m | 0m | 0m | 0m | 0m | 0m | 0m |
|--------------------------|-----|-----|-----|-----|-----|-----|-----|-----|-----|-----|-----|
| | ARR | ARR | ARR | ARR | ARR | ARR | ARR | ARR | ARR | ARR | ARR |
| Temps de parcours | | | | | | | | | | | |
| Temps du tronçon | | | | | | | | | | | |
| Vitesse moyenne | | | | | | | | | | | |

| | |
|----------------------------------|--|
| Vitesse moyenne (km/h) | |
|----------------------------------|--|

| | |
|------------------------------|--|
| Position en course | |
|------------------------------|--|

Statistiques Tracking
SAINT-CLOUD
C7 - PRIX DU JARDIN DU PIQUEUR - 2000m
vendredi 22 septembre 2023 - 00:00
Redk du 1er: 1'09"07

Cheval **HAVANA SIX**
 Jockey **G. MOSSE**
 Rang d'arrivée **0**
 Temps de parcours
 Tronçon le plus rapide
 Vitesse maximale
 Vitesse moyenne

Données de tracking

| Tronçons de 200m | 0m ARR | 0m ARR | 0m ARR | 0m ARR | 0m ARR | 0m ARR | 0m ARR | 0m ARR | 0m ARR | 0m ARR |
|--------------------------|-----------|-----------|-----------|-----------|-----------|-----------|-----------|-----------|-----------|-----------|
| Temps de parcours | | | | | | | | | | |
| Temps du tronçon | | | | | | | | | | |
| Vitesse moyenne | | | | | | | | | | |

| | |
|-----------------------------------|--|
| Vitesse moyenne (km/h) | |
|-----------------------------------|--|

| | |
|-------------------------------|--|
| Position en course | |
|-------------------------------|--|