

Statistiques Tracking
AUTEUIL
C2 - PRIX ROBERT LEJEUNE - 3600m
samedi 23 septembre 2023 - 00:00
Collant (4,4)
Redk du 1er: 1'11"89

Partant	Cheval	Arrivée officielle	Tronçons de 1000m		DEP - 3000m		3000m - 2000m		2000m - 1000m		1000m - ARR		Temps officiel	Réduction km	Distance totale	Parcours vs. 1er
			Vitesse Max	1000m les plus rapides	00:35.81	00:35.81	01:50.27	01:14.46	03:05.94	01:15.66	04:18.83	01:12.88				
					T1		T2		T3		T4					
5	MASTER D'OC J. REVELEY	1	54,97 T2		00:36.15 2 00:36.15 76		01:51.58 3 01:15.42 153		03:06.45 3 01:14.86 152		04:18.83 01:12.38 154	4'18"83	1'11"89	3520,11		
3	LEON DU BERLAIS G. MASURE	2	56,81 T4		00:36.56 3 00:36.56 70		01:51.82 5 01:15.26 144		03:06.86 4 01:15.03 141		04:18.89 01:12.03 141	4'18"90	1'11"91	3535,13	15,02	
1	JIGME L. PHILIPPERON	3	56,05 T4		00:35.81 1 00:35.81 77		01:51.23 2 01:15.41 157		03:06.11 2 01:14.87 155		04:19.15 01:13.04 155	4'19"16	1'11"98	3522,38	2,27	
4	SULTAN PIERJI G. MEUNIER	4	54,72 T3		00:37.51 7 00:37.51 79		01:52.02 6 01:14.50 161		03:06.87 5 01:14.85 158		04:19.45 01:12.58 164	4'19"46	1'12"07	3529,61	9,50	
2	LIGHT WAVE K. NABET	5	53,71 T4		00:36.79 4 00:36.79 78		01:50.27 1 01:13.48 156		03:05.94 1 01:15.66 156		04:25.62 01:19.67 174	4'25"62	1'13"78	3530,26	10,15	
6	CHARME DORE J. CHARRON	6	55,84 T2		00:37.07 5 00:37.07 78		01:51.64 4 01:14.57 158		03:07.51 6 01:15.86 160		04:29.20 01:21.69 169	4'29"21	1'14"78	3534,38	14,27	
7	SURINFIL T. BEAURAIN	7	54,50 T2		00:37.13 6 00:37.13 75		01:52.08 7 01:14.95 168		03:08.70 7 01:16.62 171		04:35.61 01:26.91 178	4'35"62	1'16"56	3524,06	3,95	

Statistiques Tracking AUTEUIL

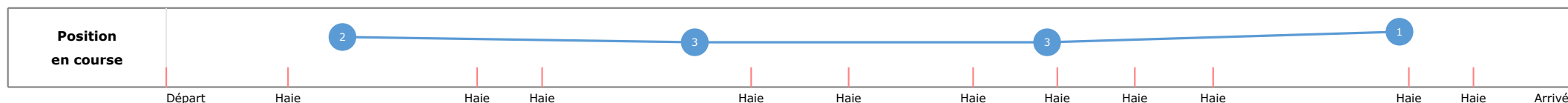
C2 - PRIX ROBERT LEJEUNE - 3600m samedi 23 septembre 2023 - 00:00 Collant (4,4)

Redk du 1er: 1'11"89

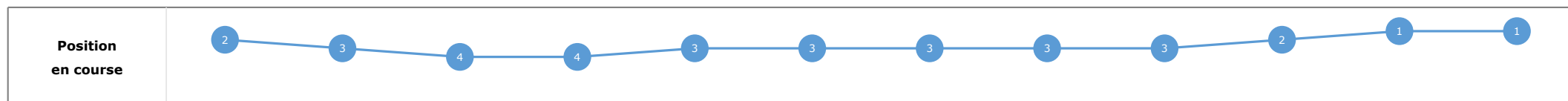
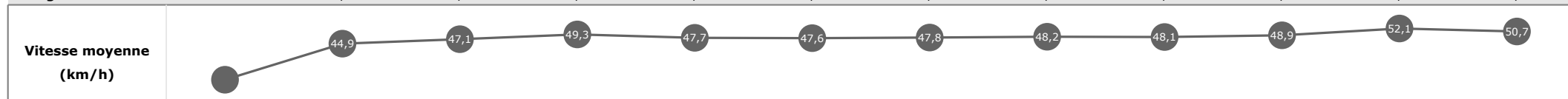
Cheval	MASTER D'OC	Distance parcourue	3520,11m	Vitesse moyenne	49
Jockey	J. REVELEY	Tronçon le plus rapide		Réduction km	1'11"89
Temps de parcours	04:18.83 (rang 1, redk : 1'11"89)	Vitesse maximale	54,97 (tronçon 3000m - 2000m)	Nombre de foulées	535

Données de tracking

Tronçons de 1000m	DEP 3000m	3000m 2000m	2000m 1000m	1000m ARR
Temps de parcours	00:36.15	01:51.58	03:06.45	04:18.83
Temps du tronçon	00:36.15	01:15.42	01:14.86	01:12.38
Vitesse moyenne	47,6	48,1	48,5	50,9
Nombre de foulées	76	153	152	154



Tronçons inter haies	Départ 1/11	1/11 2/11	2/11 3/11	3/11 4/11	4/11 5/11	5/11 6/11	6/11 7/11	7/11 8/11	8/11 9/11	9/11 10/11	10/11 11/11	11/11 Arrivée
Temps de parcours	00:12.94	00:51.64	01:04.34	01:43.31	02:02.10	02:26.18	02:42.35	02:57.13	03:12.10	03:48.91	04:00.30	04:18.83
Temps du tronçon	00:12.94	00:38.69	00:12.69	00:38.97	00:18.78	00:24.07	00:16.17	00:14.78	00:14.97	00:36.80	00:11.39	00:18.52
Vitesse moyenne		44,9	47,1	49,3	47,7	47,6	47,8	48,2	48,1	48,9	52,1	50,7
Distance		483	166	534	249	318	215	198	200	500	165	261
Dist. parcourue		498,8	165,8	535,4	259	319	216,1	198,4	199,7	521,6	165,9	262,7
Nombre de foulées		107	23	82	38	49	34	30	29	79	25	39
Longueurs foulées		4,7	7,2	6,5	6,8	6,5	6,4	6,6	6,9	6,6	6,6	6,7



Statistiques Tracking AUTEUIL

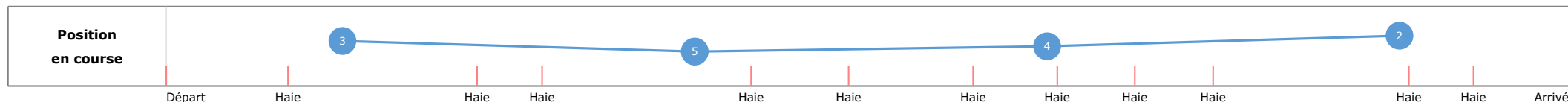
C2 - PRIX ROBERT LEJEUNE - 3600m samedi 23 septembre 2023 - 00:00 Collant (4,4)

Redk du 1er: 1'11"89

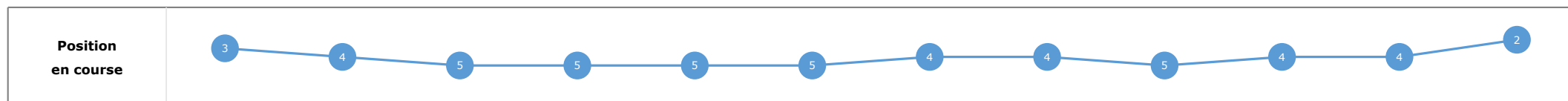
Cheval	LEON DU BERLAIS	Distance parcourue	3535,13m	Vitesse moyenne	49,2
Jockey	G. MASURE	Tronçon le plus rapide		Réduction km	1'11"91
Temps de parcours	04:18.89 (rang 2, redk : 1'11"91)	Vitesse maximale	56,81 (tronçon 1000m - ARR)	Nombre de foulées	496

Données de tracking

Tronçons de 1000m	DEP 3000m	3000m 2000m	2000m 1000m	1000m ARR
Temps de parcours	00:36.56	01:51.82	03:06.86	04:18.89
Temps du tronçon	00:36.56	01:15.26	01:15.03	01:12.03
Vitesse moyenne	47,5	48,3	48,7	51,3
Nombre de foulées	70	144	141	141



Tronçons inter haies	Départ 1/11	1/11 2/11	2/11 3/11	3/11 4/11	4/11 5/11	5/11 6/11	6/11 7/11	7/11 8/11	8/11 9/11	9/11 10/11	10/11 11/11	11/11 Arrivée
Temps de parcours	00:13.04	00:51.85	01:04.57	01:43.48	02:02.40	02:26.75	02:43.00	02:57.79	03:12.43	03:49.26	04:01.02	04:18.89
Temps du tronçon	00:13.04	00:38.80	00:12.72	00:38.91	00:18.92	00:24.34	00:16.24	00:14.79	00:14.64	00:36.82	00:11.76	00:17.87
Vitesse moyenne		44,8	47	49,4	47,4	47	47,6	48,2	49,2	48,9	50,5	52,6
Distance		483	166	534	249	318	215	198	200	500	165	261
Dist. parcourue		503,4	165,5	535,3	262,4	324,8	215	198,3	200,9	525	166,2	260,6
Nombre de foulées		99	21	78	36	47	31	27	27	73	21	36
Longueurs foulées		5,1	7,9	6,9	7,3	6,9	6,9	7,3	7,4	7,2	7,9	7,2



Statistiques Tracking AUTEUIL


C2 - PRIX ROBERT LEJEUNE - 3600m samedi 23 septembre 2023 - 00:00 Collant (4,4)

Redk du 1er: 1'11"89

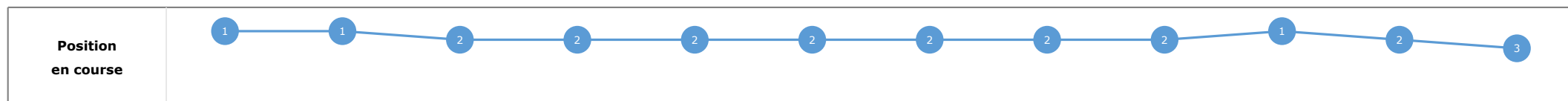

Cheval	JIGME	Distance parcourue	3522,38m	Vitesse moyenne	48,9
Jockey	L. PHILIPPERON	Tronçon le plus rapide		Réduction km	1'11"98
Temps de parcours	04:19.15 (rang 3, redk : 1'11"98)	Vitesse maximale	56,05 (tronçon 1000m - ARR)	Nombre de foulées	544

Données de tracking

Tronçons de 1000m	DEP 3000m	3000m 2000m	2000m 1000m	1000m ARR
Temps de parcours	00:35.81	01:51.23	03:06.11	04:19.15
Temps du tronçon	00:35.81	01:15.41	01:14.87	01:13.04
Vitesse moyenne	48,3	48,1	48,5	50,6
Nombre de foulées	77	157	155	155



Tronçons inter haies	Départ 1/11	1/11 2/11	2/11 3/11	3/11 4/11	4/11 5/11	5/11 6/11	6/11 7/11	7/11 8/11	8/11 9/11	9/11 10/11	10/11 11/11	11/11 Arrivée
Temps de parcours	00:12.70	00:51.14	01:04.00	01:42.91	02:01.78	02:25.84	02:42.11	02:56.72	03:11.73	03:48.71	04:00.46	04:19.15
Temps du tronçon	00:12.70	00:38.43	00:12.85	00:38.91	00:18.87	00:24.06	00:16.26	00:14.61	00:15.00	00:36.97	00:11.75	00:18.69
Vitesse moyenne		45,2	46,5	49,4	47,5	47,6	47,6	48,8	48	48,7	50,5	50,3
Distance		483	166	534	249	318	215	198	200	500	165	261
Dist. parcourue		500,8	164,9	536	258,7	320,1	214,9	199,3	200	522,3	166,3	261,8
Nombre de foulées		111	26	82	37	49	33	31	32	81	24	38
Longueurs foulées		4,5	6,3	6,5	7	6,5	6,5	6,4	6,3	6,4	6,9	6,9



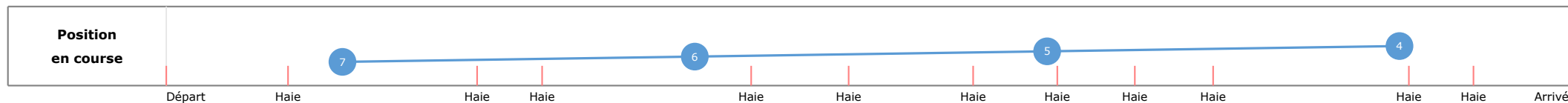
**Statistiques Tracking
AUTEUIL
C2 - PRIX ROBERT LEJEUNE - 3600m
samedi 23 septembre 2023 - 00:00
Collant (4,4)**

Redk du 1er: 1'11"89

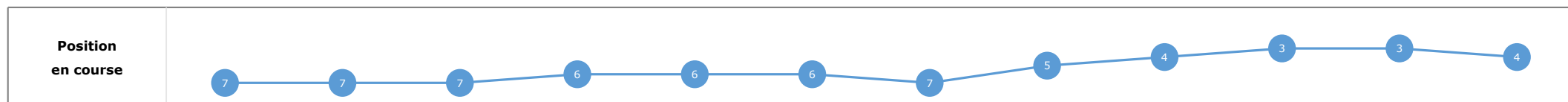
Cheval	SULTAN PIERJI	Distance parcourue	3529,61m	Vitesse moyenne	49
Jockey	G. MEUNIER	Tronçon le plus rapide		Réduction km	1'12"07
Temps de parcours	04:19.45 (rang 4, redk : 1'12"07)	Vitesse maximale	54,72 (tronçon 2000m - 1000m)	Nombre de foulées	562

Données de tracking

Tronçons de 1000m	DEP 3000m	3000m 2000m	2000m 1000m	1000m ARR
Temps de parcours	00:37.51	01:52.02	03:06.87	04:19.45
Temps du tronçon	00:37.51	01:14.50	01:14.85	01:12.58
Vitesse moyenne	46,3	48,9	48,7	50,7
Nombre de foulées	79	161	158	164



Tronçons inter haies	Départ 1/11	1/11 2/11	2/11 3/11	3/11 4/11	4/11 5/11	5/11 6/11	6/11 7/11	7/11 8/11	8/11 9/11	9/11 10/11	10/11 11/11	11/11 Arrivée
Temps de parcours	00:13.87	00:52.45	01:04.91	01:43.74	02:02.48	02:26.75	02:43.47	02:57.88	03:12.31	03:49.25	04:00.78	04:19.45
Temps du tronçon	00:13.87	00:38.57	00:12.46	00:38.82	00:18.74	00:24.27	00:16.71	00:14.40	00:14.43	00:36.94	00:11.52	00:18.67
Vitesse moyenne		45,1	48	49,5	47,8	47,2	46,3	49,5	49,9	48,7	51,5	50,3
Distance		483	166	534	249	318	215	198	200	500	165	261
Dist. parcourue		504,5	165,1	536,1	262,3	321,6	215,5	198	200	522	165,3	261,8
Nombre de foulées		113	24	87	40	52	35	29	30	83	26	43
Longueurs foulées		4,5	6,9	6,2	6,6	6,2	6,2	6,8	6,7	6,3	6,4	6,1



Statistiques Tracking AUTEUIL

C2 - PRIX ROBERT LEJEUNE - 3600m samedi 23 septembre 2023 - 00:00

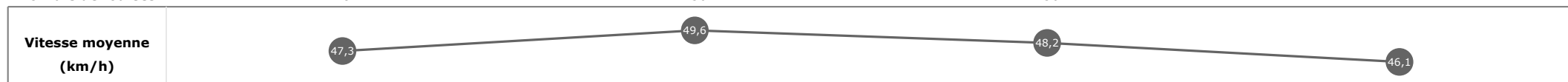
Collant (4,4)

Redk du 1er: 1'11"89

Cheval	LIGHT WAVE	Distance parcourue	3530,26m	Vitesse moyenne	47,8
Jockey	K. NABET	Tronçon le plus rapide		Réduction km	1'13"78
Temps de parcours	04:25.62 (rang 5, redk : 1'13"78)	Vitesse maximale	53,71 (tronçon 1000m - ARR)	Nombre de foulées	564

Données de tracking

Tronçons de 1000m	DEP 3000m	3000m 2000m	2000m 1000m	1000m ARR
Temps de parcours	00:36.79	01:50.27	03:05.94	04:25.62
Temps du tronçon	00:36.79	01:13.48	01:15.66	01:19.67
Vitesse moyenne	47,3	49,6	48,2	46,1
Nombre de foulées	78	156	156	174



Tronçons inter haies	Départ 1/11	1/11 2/11	2/11 3/11	3/11 4/11	4/11 5/11	5/11 6/11	6/11 7/11	7/11 8/11	8/11 9/11	9/11 10/11	10/11 11/11	11/11 Arrivée
Temps de parcours	00:13.29	00:51.43	01:03.45	01:41.92	02:00.94	02:25.23	02:41.66	02:56.50	03:11.58	03:50.08	04:04.97	04:25.62
Temps du tronçon	00:13.29	00:38.14	00:12.02	00:38.46	00:19.01	00:24.29	00:16.42	00:14.84	00:15.08	00:38.49	00:14.89	00:20.64
Vitesse moyenne		45,6	49,7	50	47,1	47,1	47,1	48	47,7	46,8	39,9	45,5
Distance		483	166	534	249	318	215	198	200	500	165	261
Dist. parcourue		507,9	165,4	535,5	262,1	321,6	215,2	197,5	200,5	518,5	165,8	262,9
Nombre de foulées		109	25	83	40	50	33	31	31	87	29	46
Longueurs foulées		4,7	6,6	6,5	6,6	6,4	6,5	6,4	6,5	6	5,7	5,7



**Statistiques Tracking
AUTEUIL
C2 - PRIX ROBERT LEJEUNE - 3600m
samedi 23 septembre 2023 - 00:00
Collant (4,4)**

Redk du 1er: 1'11"89

Cheval
Jockey
Temps de parcours

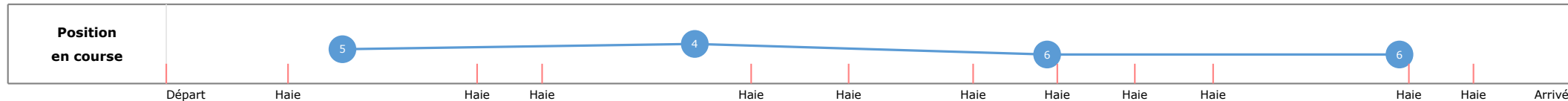

CHARME DORE
J. CHARRON
04:29.20 (rang 6, redk : 1'14"78)

Distance parcourue **3534,38m**
Tronçon le plus rapide
Vitesse maximale **55,84** (tronçon 3000m - 2000m)

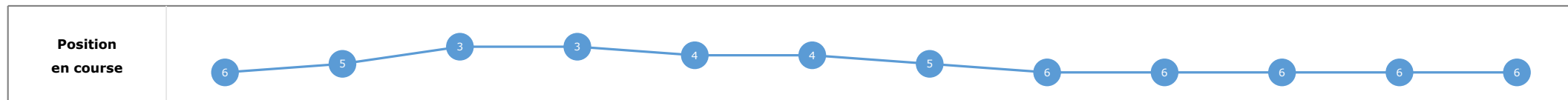
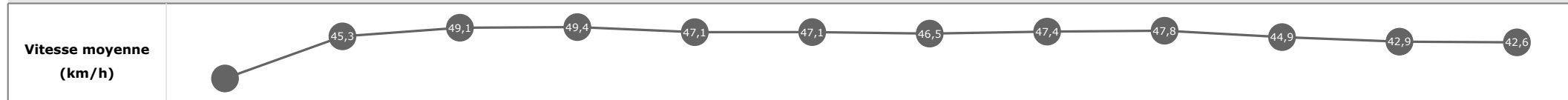
Vitesse moyenne **47,3**
Réduction km **1'14"78**
Nombre de foulées **565**

Données de tracking

Tronçons de 1000m	DEP 3000m	3000m 2000m	2000m 1000m	1000m ARR
Temps de parcours	00:37.07	01:51.64	03:07.51	04:29.20
Temps du tronçon	00:37.07	01:14.57	01:15.86	01:21.69
Vitesse moyenne	46,8	48,9	48,1	45,2
Nombre de foulées	78	158	160	169



Tronçons inter haies	Départ 1/11	1/11 2/11	2/11 3/11	3/11 4/11	4/11 5/11	5/11 6/11	6/11 7/11	7/11 8/11	8/11 9/11	9/11 10/11	10/11 11/11	11/11 Arrivée
Temps de parcours	00:13.57	00:52.00	01:04.17	01:43.12	02:02.14	02:26.43	02:43.08	02:58.13	03:13.21	03:53.28	04:07.14	04:29.20
Temps du tronçon	00:13.57	00:38.42	00:12.17	00:38.94	00:19.02	00:24.28	00:16.65	00:15.05	00:15.07	00:40.07	00:13.85	00:22.06
Vitesse moyenne		45,3	49,1	49,4	47,1	47,1	46,5	47,4	47,8	44,9	42,9	42,6
Distance		483	166	534	249	318	215	198	200	500	165	261
Dist. parcourue		504,4	166	535,8	263,7	322,3	215	198,8	200,6	523,2	166,3	260,7
Nombre de foulées		109	26	85	38	52	36	31	31	83	30	44
Longueurs foulées		4,6	6,4	6,3	6,9	6,2	6	6,4	6,5	6,3	5,5	5,9



Statistiques Tracking AUTEUIL

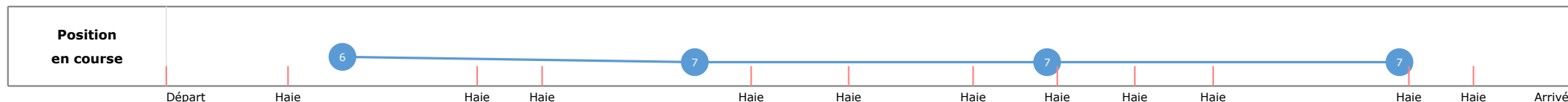
C2 - PRIX ROBERT LEJEUNE - 3600m samedi 23 septembre 2023 - 00:00 Collant (4,4)

Redk du 1er: 1'11"89

Cheval	SURINFIL	Distance parcourue	3524,06m	Vitesse moyenne	46
Jockey	T. BEAURAIN	Tronçon le plus rapide		Réduction km	1'16"56
Temps de parcours	04:35.61 (rang 7, redk : 1'16"56)	Vitesse maximale	54,50 (tronçon 3000m - 2000m)	Nombre de foulées	592

Données de tracking

Tronçons de 1000m	DEP 3000m	3000m 2000m	2000m 1000m	1000m ARR
Temps de parcours	00:37.13	01:52.08	03:08.70	04:35.61
Temps du tronçon	00:37.13	01:14.95	01:16.62	01:26.91
Vitesse moyenne	46,5	48,4	47,4	42,6
Nombre de foulées	75	168	171	178



Tronçons inter haies	Départ 1/11	1/11 2/11	2/11 3/11	3/11 4/11	4/11 5/11	5/11 6/11	6/11 7/11	7/11 8/11	8/11 9/11	9/11 10/11	10/11 11/11	11/11 Arrivée
Temps de parcours	00:13.53	00:52.14	01:04.89	01:43.73	02:02.65	02:26.88	02:43.47	02:58.61	03:16.05	03:59.41	04:12.45	04:35.61
Temps du tronçon	00:13.53	00:38.60	00:12.75	00:38.84	00:18.91	00:24.22	00:16.58	00:15.14	00:17.43	00:43.36	00:13.04	00:23.16
Vitesse moyenne	45	46,9	49,5	47,4	47,3	46,7	47,1	41,3	41,5	45,5	40,6	
Distance	483	166	534	249	318	215	198	200	500	165	261	
Dist. parcourue	499,7	165	535,6	260,1	318,1	215,9	198,6	199,7	526,8	165,2	261,4	
Nombre de foulées	108	26	91	41	54	37	34	37	90	27	47	
Longueurs foulées	4,6	6,3	5,9	6,3	5,9	5,8	5,8	5,4	5,9	6,1	5,6	

