

**Statistiques Tracking**  
**AUTEUIL**  
**C3 - PRIX VIOLON II - 4400m**  
**samedi 23 septembre 2023 - 00:00**  
**Collant (4,4)**  
**Redk du 1er: 1'17"64**

Partant	Cheval	Arrivée officielle	Vitesse Max	1000m les plus rapides	Tronçons de 1000m		DEP - 4000m		4000m - 3000m		3000m - 2000m		2000m - 1000m		1000m - ARR		Temps officiel	Réduction km	Distance totale	Parcouru vs. 1er
					Temps passage en tête	Durée du tronçon	00:34.24	00:34.24	01:52.56	01:17.90	01:17.90	01:17.90	04:27.54	02:34.97	05:41.62	01:14.07				
					T1	T2	T3	T4	T5											
7	<b>GALLIPOLI</b> J. REVELEY	1	53,71 T5		<b>00:34.66</b> 3 00:34.66 69	<b>01:52.56</b> 1 01:17.90 149	<b>03:10.18</b> 1 01:17.62 156	<b>04:27.54</b> 1 01:17.35 150	<b>05:41.62</b> 01:14.07 153	5'41"62	1'17"64	4468,88								
1	<b>GRAND ONCLE</b> O. JOUIN	2	53,42 T3		<b>00:35.60</b> 9 00:35.60 65	<b>01:53.40</b> 7 01:17.80 149	<b>03:11.37</b> 7 01:17.97 155	<b>04:28.01</b> 3 01:16.63 155	<b>05:42.36</b> 01:14.35 149	5'42"37	1'17"81	4486,99	18,11							
13	<b>RIMPOCHE</b> G. MEUNIER	3	53,89 T5		<b>00:34.93</b> 4 00:34.93 67	<b>01:53.05</b> 4 01:18.11 155		<b>04:28.11</b> 5 01:16.94 414	<b>05:43.02</b> 01:14.91 102	5'43"03	1'17"96	4473,48	4,60							
2	<b>MARECHAL DESJY</b> N. GAUFFENIC	4	53,78 T1		<b>00:35.30</b> 7 00:35.30 70	<b>01:53.55</b> 8 01:18.24 148	<b>03:11.48</b> 8 01:17.92 157	<b>04:28.05</b> 4 01:16.56 149	<b>05:43.74</b> 01:15.69 156	5'43"74	1'18"12	4468,05	-0,83							
8	<b>FLANKER</b> F. BAYLE	5	52,60 T5		<b>00:35.50</b> 8 00:35.50 69	<b>01:53.68</b> 9 01:18.17 164	<b>03:12.12</b> 12 01:18.44 162	<b>04:28.71</b> 10 01:16.59 155	<b>05:44.52</b> 01:15.80 154	5'44"52	1'18"30	4461,38	-7,50							
4	<b>IORANA VALLIS</b> G. RE	6	53,46 T5		<b>00:35.88</b> 11 00:35.88 68	<b>01:53.79</b> 10 01:17.90 157	<b>03:11.68</b> 9 01:17.89 152	<b>04:28.33</b> 7 01:16.64 158	<b>05:44.68</b> 01:16.34 161			4478,68	9,80							
5	<b>FANFARON SPECIAL</b> T. CHEVILLARD	7	52,49 T5		<b>00:34.64</b> 2 00:34.64 70	<b>01:53.17</b> 5 01:18.53 142	<b>03:11.14</b> 5 01:17.96 153	<b>04:28.36</b> 8 01:17.22 134	<b>05:46.09</b> 01:17.73 153			4469,72	0,84							
10	<b>HEXTRAWEL DU PORTO</b> B. LE CLERC	8	53,82 T5		<b>00:36.08</b> 12 00:36.08 67	<b>01:53.85</b> 11 01:17.77 159	<b>03:12.06</b> 11 01:18.20 163	<b>04:28.60</b> 9 01:16.53 144	<b>05:46.33</b> 01:17.72 164			4476,39	7,51							
9	<b>INVITE DE MARQUE</b> K. NABET	9	53,28 T5		<b>00:34.24</b> 1 00:34.24 69	<b>01:52.83</b> 2 01:18.59 156	<b>03:10.92</b> 3 01:18.09 155	<b>04:27.82</b> 2 01:16.89 155	<b>05:47.23</b> 01:19.41 156			4475,01	6,13							
6	<b>BLACKFIELD</b> D. MESCAM	10	63,43 T5		<b>00:35.70</b> 10 00:35.70 70	<b>01:54.01</b> 12 01:18.31 151	<b>03:11.90</b> 10 01:17.88 158	<b>04:28.71</b> 10 01:16.81 149	<b>05:49.79</b> 01:21.07 162			4447,49	-21,39							
3	<b>SUPER GINO</b> F. DE GILES																			
11	<b>GALET DES FOSSES</b> L. SUISSE																			
12	<b>EASTER BOY</b> NON PARTANT																			
14	<b>CHIMENE</b> D. LECOMTE																			

## Statistiques Tracking AUTEUIL

### C3 - PRIX VIOLON II - 4400m

**samedi 23 septembre 2023 - 00:00**

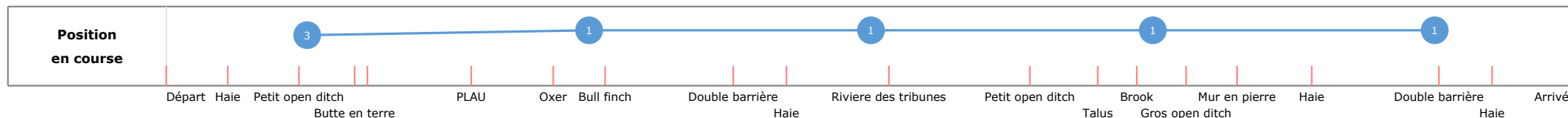
**Collant (4,4)**

**Redk du 1er: 1'17"64**

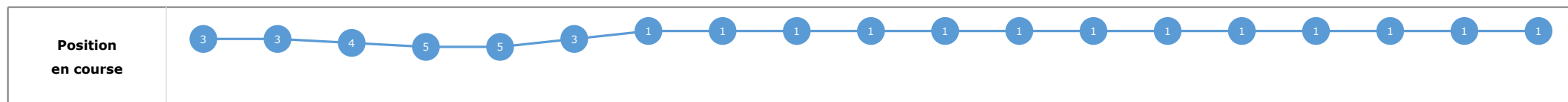
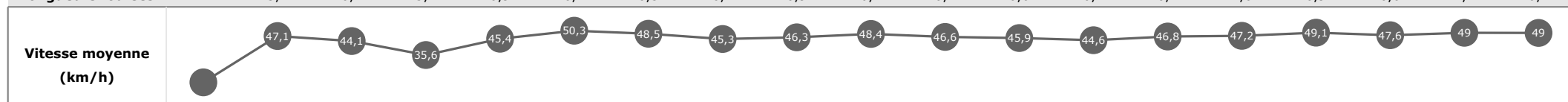
Cheval	<b>GALLIPOLI</b>	Distance parcourue	<b>4468,88m</b>	Vitesse moyenne	<b>47,1</b>
Jockey	J. REVELEY	Tronçon le plus rapide		Réduction km	<b>1'17"64</b>
Temps de parcours	<b>05:41.62 (rang 1, redk : 1'17"64)</b>	Vitesse maximale	<b>53,71</b> (tronçon 1000m - ARR)	Nombre de foulées	<b>677</b>

#### Données de tracking

Tronçons de 1000m	DEP 4000m	4000m 3000m	3000m 2000m	2000m 1000m	1000m ARR
<b>Temps de parcours</b>	<b>00:34.66</b>	<b>01:52.56</b>	<b>03:10.18</b>	<b>04:27.54</b>	<b>05:41.62</b>
Temps du tronçon	00:34.66	01:17.90	01:17.62	01:17.35	01:14.07
<b>Vitesse moyenne</b>	46,3	45,8	46,9	46,6	49,5
<b>Nombre de foulées</b>	69	149	156	150	153



Tronçons	Départ	Haie	Petit open ditch	Butte en terre	Fin butte	PLAU	Oxer	Bull finch	Double barrière	Haie	Rivière des tribunes	Petit open ditch	Talus	Brook	Gros open ditch	Mur en pierre	Haie	Double barrière	Haie	Arrivée
	Haie	Petit open ditch	Butte en terre	Fin butte	PLAU	Oxer	Bull finch	Double barrière	Haie	Rivière des tribunes	Petit open ditch	Talus	Brook	Gros open ditch	Mur en pierre	Haie	Double barrière	Haie	Arrivée	
<b>Temps de parcours</b>	<b>00:18.86</b>	<b>00:35.83</b>	<b>00:50.05</b>	<b>00:54.10</b>	<b>01:19.76</b>	<b>01:38.08</b>	<b>01:50.12</b>	<b>02:21.91</b>	<b>02:34.81</b>	<b>02:58.63</b>	<b>03:32.66</b>	<b>03:49.30</b>	<b>03:59.15</b>	<b>04:11.00</b>	<b>04:23.13</b>	<b>04:40.20</b>	<b>05:10.24</b>	<b>05:22.43</b>	<b>05:41.62</b>	
Temps du tronçon	00:18.86	00:16.97	00:14.22	00:04.04	00:25.66	00:18.32	00:12.03	00:31.79	00:12.90	00:23.82	00:34.02	00:16.63	00:09.85	00:11.84	00:12.12	00:17.07	00:30.03	00:12.18	00:19.19	
<b>Vitesse moyenne</b>		47,1	44,1	35,6	45,4	50,3	48,5	45,3	46,3	48,4	46,6	45,9	44,6	46,8	47,2	49,1	47,6	49	49	
<b>Distance</b>		222	174	40	324	256	162	400	166	320	440	212	122	154	159	233	397	166	261	
<b>Dist. parcourue</b>		228,2	179,7	39,6	326,4	238,4	161,7	413,4	166	319	440,1	212,6	121,4	153,8	159,1	233,3	415,7	166,3	261,6	
<b>Nombre de foulées</b>		71	27	7	47	37	25	65	24	50	66	32	20	24	21	34	63	23	41	
<b>Longueurs foulées</b>		3,2	6,7	5,7	6,9	6,4	6,5	6,4	6,9	6,4	6,7	6,6	6,1	6,4	7,6	6,9	6,6	7,2	6,4	



**Statistiques Tracking  
AUTEUIL  
C3 - PRIX VIOLON II - 4400m  
samedi 23 septembre 2023 - 00:00  
Collant (4,4)  
Redk du 1er: 1'17"64**

Cheval  
Jockey  
Temps de parcours

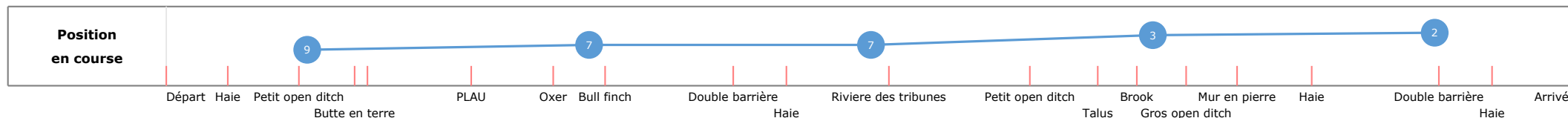
**GRAND ONCLE**  
O. JOUIN  
**05:42.36 (rang 2, redk : 1'17"81)**

Distance parcourue **4486,99m**  
Tronçon le plus rapide **53,42** (tronçon 3000m - 2000m)  
Vitesse maximale

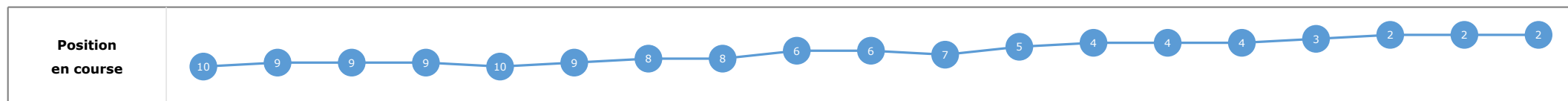
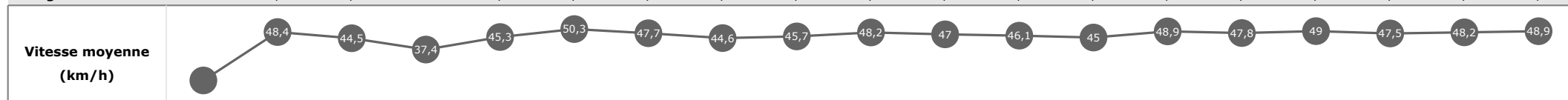
Vitesse moyenne **47,2**  
Réduction km **1'17"81**  
Nombre de foulées **673**

**Données de tracking**

Tronçons de 1000m	DEP 4000m	4000m 3000m	3000m 2000m	2000m 1000m	1000m ARR
<b>Temps de parcours</b>	<b>00:35.60</b>	<b>01:53.40</b>	<b>03:11.37</b>	<b>04:28.01</b>	<b>05:42.36</b>
Temps du tronçon	00:35.60	01:17.80	01:17.97	01:16.63	01:14.35
<b>Vitesse moyenne</b>	45,2	45,8	47	47,5	49,5
<b>Nombre de foulées</b>	65	149	155	155	149



Tronçons	Départ	Haie	Petit open ditch	Butte en terre	Fin butte	PLAU	Oxer	Bull finch	Double barrière	Haie	Rivière des tribunes	Petit open ditch	Talus	Brook	Gros open ditch	Mur en pierre	Haie	Double barrière	Haie	Arrivée
	Haie	Petit open ditch	Butte en terre	Fin butte	PLAU	Oxer	Bull finch	Double barrière	Haie	Rivière des tribunes	Petit open ditch	Talus	Brook	Gros open ditch	Mur en pierre	Haie	Double barrière	Haie	Arrivée	
<b>Temps de parcours</b>	<b>00:20.18</b>	<b>00:36.68</b>	<b>00:50.76</b>	<b>00:54.61</b>	<b>01:20.37</b>	<b>01:38.69</b>	<b>01:50.93</b>	<b>02:23.22</b>	<b>02:36.30</b>	<b>03:00.22</b>	<b>03:33.95</b>	<b>03:50.49</b>	<b>04:00.26</b>	<b>04:11.61</b>	<b>04:23.59</b>	<b>04:40.70</b>	<b>05:10.78</b>	<b>05:23.17</b>	<b>05:42.36</b>	
Temps du tronçon	00:20.18	00:16.50	00:14.07	00:03.85	00:25.75	00:18.32	00:12.23	00:32.28	00:13.08	00:23.91	00:33.72	00:16.54	00:09.76	00:11.34	00:11.97	00:17.11	00:30.07	00:12.39	00:19.19	
<b>Vitesse moyenne</b>		48,4	44,5	37,4	45,3	50,3	47,7	44,6	45,7	48,2	47	46,1	45	48,9	47,8	49	47,5	48,2	48,9	
<b>Distance</b>		222	174	40	324	256	162	400	166	320	440	212	122	154	159	233	397	166	261	
<b>Dist. parcourue</b>		227,9	179,6	39,8	326,3	237,7	161,8	419,8	166,2	319,6	445,7	216,9	121,6	153,2	159,6	232,9	418	166,2	261,7	
<b>Nombre de foulées</b>		67	28	5	51	36	24	64	24	50	65	37	18	24	22	35	62	21	40	
<b>Longueurs foulées</b>		3,4	6,4	8	6,4	6,6	6,7	6,6	6,9	6,4	6,9	5,9	6,8	6,4	7,3	6,7	6,7	7,9	6,5	



## Statistiques Tracking AUTEUIL C3 - PRIX VIOLON II - 4400m samedi 23 septembre 2023 - 00:00 Collant (4,4) Redk du 1er: 1'17"64

Cheval  
Jockey  
Temps de parcours

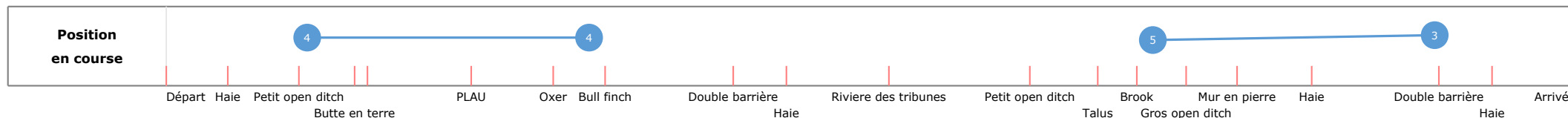
**RIMPOCHE**  
G. MEUNIER  
**05:43.02 (rang 3, redk : 1'17"96)**

Distance parcourue **4473,48m**  
Tronçon le plus rapide  
Vitesse maximale **53,89** (tronçon 1000m - ARR)

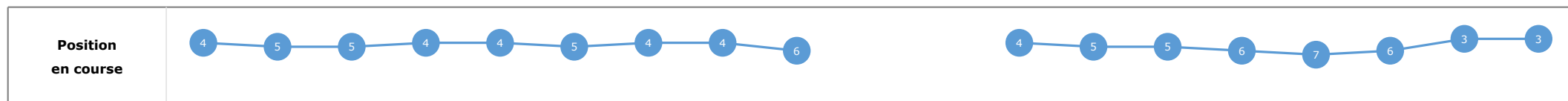
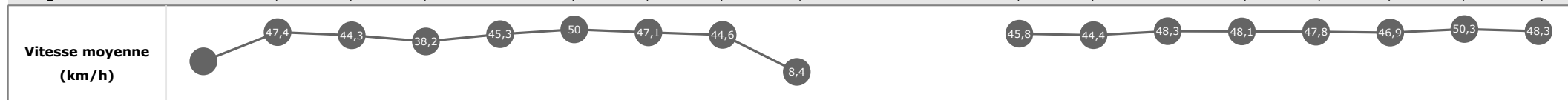
Vitesse moyenne **46,9**  
Réduction km **1'17"96**  
Nombre de foulées **515**

### Données de tracking

Tronçons de 1000m	DEP 4000m	4000m 3000m	3000m 2000m	2000m 1000m	1000m ARR
<b>Temps de parcours</b>	<b>00:34.93</b>	<b>01:53.05</b>		<b>04:28.11</b>	<b>05:43.02</b>
Temps du tronçon	00:34.93	01:18.11		01:16.94	01:14.91
<b>Vitesse moyenne</b>	45,7	45,4	46,9	47,3	48,8
<b>Nombre de foulées</b>	67	155		414	102



Tronçons	Départ	Haie	Petit open ditch	Butte en terre	Fin butte	PLAU	Oxer	Bull finch	Double barrière	Haie	Rivière des tribunes	Petit open ditch	Talus	Brook	Gros open ditch	Mur en pierre	Haie	Double barrière	Haie	Arrivée
	Haie	Petit open ditch	Butte en terre	Fin butte	PLAU	Oxer	Bull finch	Double barrière	Haie	Rivière des tribunes	Petit open ditch	Talus	Brook	Gros open ditch	Mur en pierre	Haie	Double barrière	Haie	Arrivée	
<b>Temps de parcours</b>	<b>00:19.20</b>	<b>00:36.07</b>	<b>00:50.22</b>	<b>00:53.99</b>	<b>01:19.72</b>	<b>01:38.14</b>	<b>01:50.52</b>	<b>02:22.78</b>	<b>03:33.72</b>											
Temps du tronçon	00:19.20	00:16.87	00:14.15	00:03.76	00:25.73	00:18.42	00:12.38	00:32.25	01:10.93			00:16.65	00:09.89	00:11.47	00:11.90	00:17.55	00:30.48	00:11.87	00:19.46	
<b>Vitesse moyenne</b>		47,4	44,3	38,2	45,3	50	47,1	44,6	8,4			45,8	44,4	48,3	48,1	47,8	46,9	50,3	48,3	
<b>Distance</b>		222	174	40	324	256	162	400	166			212	122	154	159	233	397	166	261	
<b>Dist. parcourue</b>		223,4	176,9	39,5	325,8	237,8	162,4	419,7	930,4			215,4	122,4	153,4	159,3	233,5	413,3	165,2	261,7	
<b>Nombre de foulées</b>		69	27	7	54	36	26	43	64			35	19	22	11	14	64	21	3	
<b>Longueurs foulées</b>		3,2	6,6	5,6	6	6,6	6,2	9,8	14,5			6,2	6,4	7	14,5	16,7	6,5	7,9	87,2	



## Statistiques Tracking AUTEUIL

### C3 - PRIX VIOLON II - 4400m

**samedi 23 septembre 2023 - 00:00**

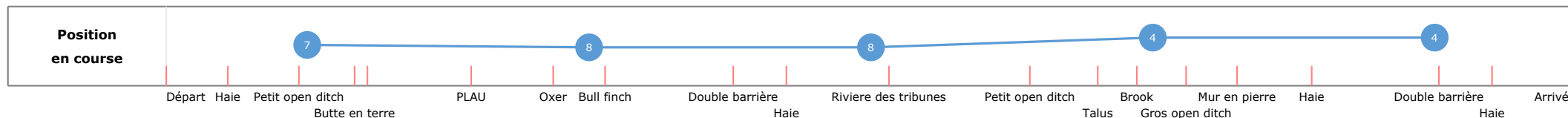
**Collant (4,4)**

**Redk du 1er: 1'17"64**

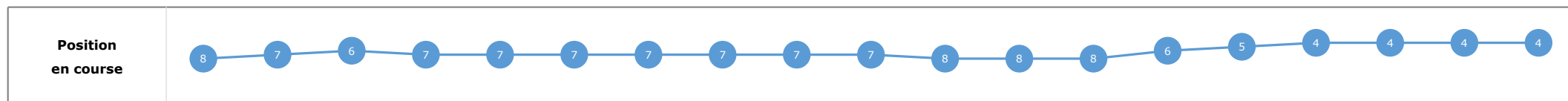
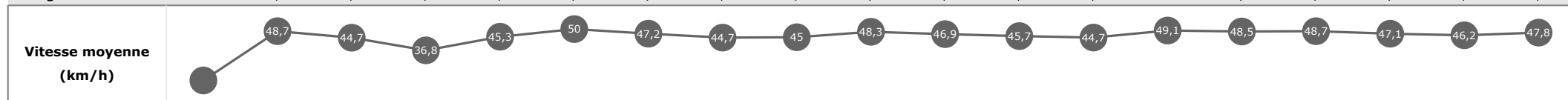
Cheval	<b>MARECHAL DESJY</b>	Distance parcourue	<b>4468,05m</b>	Vitesse moyenne	<b>46,8</b>
Jockey	N. GAUFFENIC	Tronçon le plus rapide		Réduction km	<b>1'18"12</b>
Temps de parcours	<b>05:43.74 (rang 4, redk : 1'18"12)</b>	Vitesse maximale	<b>53,78</b> (tronçon DEP - 4000m)	Nombre de foulées	<b>680</b>

#### Données de tracking

Tronçons de 1000m	DEP 4000m	4000m 3000m	3000m 2000m	2000m 1000m	1000m ARR
<b>Temps de parcours</b>	<b>00:35.30</b>	<b>01:53.55</b>	<b>03:11.48</b>	<b>04:28.05</b>	<b>05:43.74</b>
Temps du tronçon	00:35.30	01:18.24	01:17.92	01:16.56	01:15.69
<b>Vitesse moyenne</b>	45,5	45,4	46,8	47,1	48,4
<b>Nombre de foulées</b>	70	148	157	149	156



Tronçons	Départ Haie	Haie Petit open ditch	Petit open ditch Butte en terre	Butte en terre Fin butte PLAU	Fin butte PLAU	PLAU Oxer	Oxer Bull finch	Bull finch Double barrière	Double barrière Haie	Haie Rivière des tribunes	Rivière des tribunes Petit open ditch	Petit open ditch Talus	Talus Brook	Brook Gros open ditch	Gros open ditch Mur en pierre	Mur en pierre Haie	Haie Double barrière	Double barrière Haie	Haie Arrivée
<b>Temps de parcours</b>	<b>00:20.02</b>	<b>00:36.42</b>	<b>00:50.44</b>	<b>00:54.36</b>	<b>01:20.13</b>	<b>01:38.55</b>	<b>01:50.91</b>	<b>02:23.12</b>	<b>02:36.41</b>	<b>03:00.24</b>	<b>03:34.02</b>	<b>03:50.73</b>	<b>04:00.55</b>	<b>04:11.83</b>	<b>04:23.63</b>	<b>04:40.84</b>	<b>05:11.15</b>	<b>05:24.09</b>	<b>05:43.74</b>
Temps du tronçon	00:20.02	00:16.40	00:14.02	00:03.91	00:25.76	00:18.41	00:12.36	00:32.20	00:13.29	00:23.83	00:33.78	00:16.71	00:09.81	00:11.28	00:11.79	00:17.21	00:30.31	00:12.94	00:19.64
<b>Vitesse moyenne</b>		48,7	44,7	36,8	45,3	50	47,2	44,7	45	48,3	46,9	45,7	44,7	49,1	48,5	48,7	47,1	46,2	47,8
<b>Distance</b>		222	174	40	324	256	162	400	166	320	440	212	122	154	159	233	397	166	261
<b>Dist. parcourue</b>		227,1	177,4	39,1	326,5	238,2	162,5	415	166,1	319,5	440,6	213,5	122,2	152,9	159,4	232,8	414,2	166,8	260,9
<b>Nombre de foulées</b>		72	26	5	52	37	24	64	25	50	66	32	18	22	24	33	63	27	40
<b>Longueurs foulées</b>		3,2	6,8	7,8	6,3	6,4	6,8	6,5	6,6	6,4	6,7	6,7	6,8	7	6,6	7,1	6,6	6,2	6,5



## Statistiques Tracking AUTEUIL

### C3 - PRIX VIOLON II - 4400m

**samedi 23 septembre 2023 - 00:00**

**Collant (4,4)**

**Redk du 1er: 1'17"64**

Cheval  
Jockey  
Temps de parcours

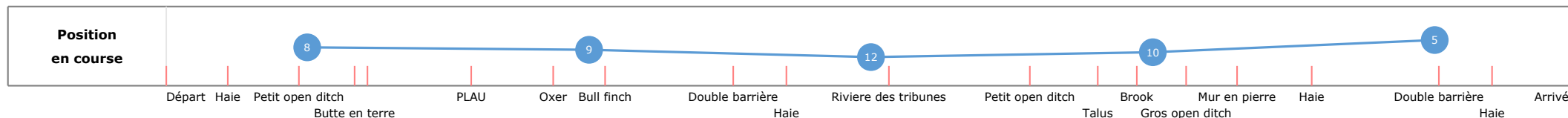
**FLANKER**  
F. BAYLE  
**05:44.52 (rang 5, redk : 1'18"30)**

Distance parcourue **4461,38m**  
Tronçon le plus rapide **52,60** (tronçon 1000m - ARR)  
Vitesse maximale

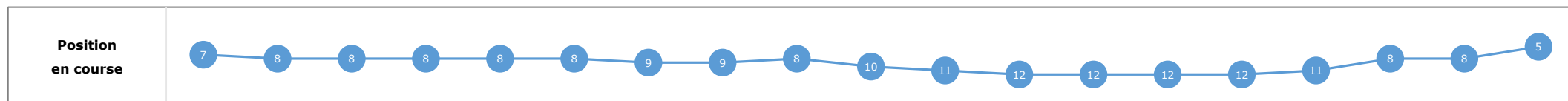
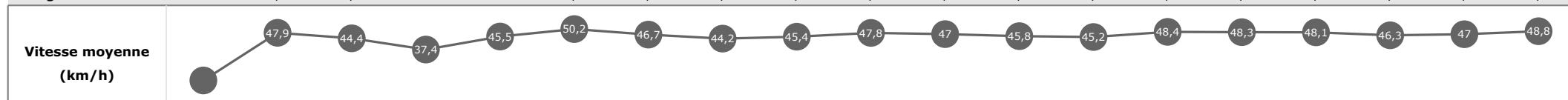
Vitesse moyenne **46,6**  
Réduction km **1'18"30**  
Nombre de foulées **704**

#### Données de tracking

Tronçons de 1000m	DEP 4000m	4000m 3000m	3000m 2000m	2000m 1000m	1000m ARR
<b>Temps de parcours</b>	<b>00:35.50</b>	<b>01:53.68</b>	<b>03:12.12</b>	<b>04:28.71</b>	<b>05:44.52</b>
Temps du tronçon	00:35.50	01:18.17	01:18.44	01:16.59	01:15.80
<b>Vitesse moyenne</b>	45	45,4	46,5	47,1	48,2
<b>Nombre de foulées</b>	69	164	162	155	154



Tronçons	Départ	Haie	Petit open ditch	Butte en terre	Fin butte	PLAU	Oxer	Bull finch	Double barrière	Haie	Rivière des tribunes	Petit open ditch	Talus	Brook	Gros open ditch	Mur en pierre	Haie	Double barrière	Haie	Arrivée
	Haie	Petit open ditch	Butte en terre	Fin butte	PLAU	Oxer	Bull finch	Double barrière	Haie	Rivière des tribunes	Petit open ditch	Talus	Brook	Gros open ditch	Mur en pierre	Haie	Double barrière	Haie	Arrivée	
<b>Temps de parcours</b>	<b>00:19.94</b>	<b>00:36.64</b>	<b>00:50.74</b>	<b>00:54.60</b>	<b>01:20.22</b>	<b>01:38.58</b>	<b>01:51.06</b>	<b>02:23.62</b>	<b>02:36.78</b>	<b>03:00.89</b>	<b>03:34.56</b>	<b>03:51.24</b>	<b>04:00.95</b>	<b>04:12.40</b>	<b>04:24.26</b>	<b>04:41.68</b>	<b>05:12.55</b>	<b>05:25.28</b>	<b>05:44.52</b>	
Temps du tronçon	00:19.94	00:16.70	00:14.10	00:03.85	00:25.62	00:18.36	00:12.48	00:32.56	00:13.15	00:24.10	00:33.67	00:16.67	00:09.71	00:11.44	00:11.86	00:17.42	00:30.87	00:12.72	00:19.23	
<b>Vitesse moyenne</b>		47,9	44,4	37,4	45,5	50,2	46,7	44,2	45,4	47,8	47	45,8	45,2	48,4	48,3	48,1	46,3	47	48,8	
<b>Distance</b>		222	174	40	324	256	162	400	166	320	440	212	122	154	159	233	397	166	261	
<b>Dist. parcourue</b>		224,3	175,5	39,6	325,5	238,5	162,4	414,8	165,4	320,9	440,2	213,5	122,1	153,7	158,4	233,9	411,9	165,7	262,2	
<b>Nombre de foulées</b>		72	32	8	54	39	26	67	26	53	62	34	21	24	24	36	58	25	43	
<b>Longueurs foulées</b>		3,1	5,5	5	6	6,1	6,2	6,2	6,4	6,1	7,1	6,3	5,8	6,4	6,6	6,5	7,1	6,6	6,1	

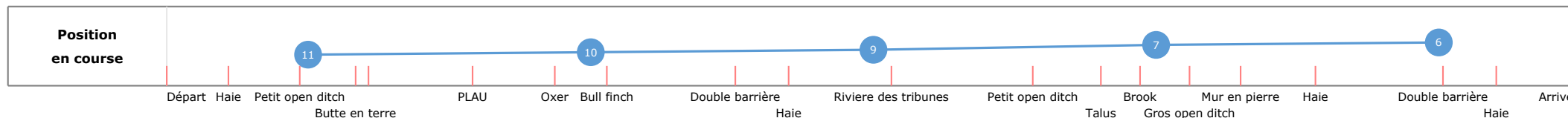


**Statistiques Tracking  
AUTEUIL  
C3 - PRIX VIOLON II - 4400m  
samedi 23 septembre 2023 - 00:00  
Collant (4,4)  
Redk du 1er: 1'17"64**

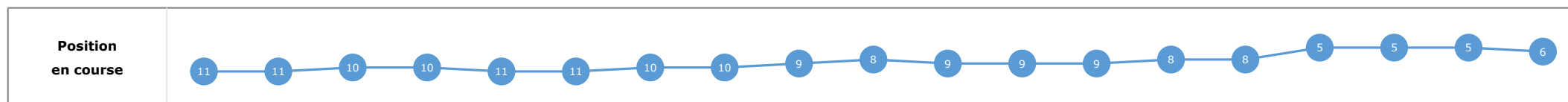
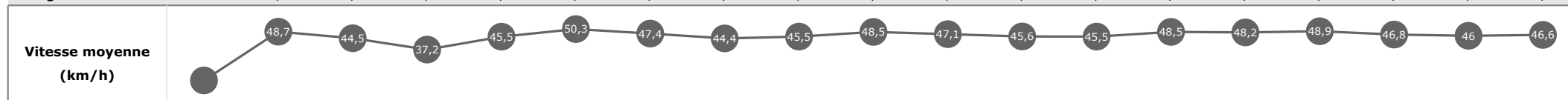
Cheval	<b>IORANA VALLIS</b>	Distance parcourue	<b>4478,68m</b>	Vitesse moyenne	<b>46,8</b>
Jockey	G. RE	Tronçon le plus rapide		Réduction km	
Temps de parcours	<b>05:44.68 (rang 6)</b>	Vitesse maximale	<b>53,46</b> (tronçon 1000m - ARR)	Nombre de foulées	<b>696</b>

**Données de tracking**

Tronçons de 1000m	DEP 4000m	4000m 3000m	3000m 2000m	2000m 1000m	1000m ARR
<b>Temps de parcours</b>	<b>00:35.88</b>	<b>01:53.79</b>	<b>03:11.68</b>	<b>04:28.33</b>	<b>05:44.68</b>
Temps du tronçon	00:35.88	01:17.90	01:17.89	01:16.64	01:16.34
<b>Vitesse moyenne</b>	44,7	45,7	47	47,3	48
<b>Nombre de foulées</b>	68	157	152	158	161



Tronçons	Départ	Haie	Petit open ditch	Butte en terre	Fin butte	PLAU	Oxer	Bull finch	Double barrière	Haie	Riviere des tribunes	Petit open ditch	Talus	Brook	Gros open ditch	Mur en pierre	Haie	Double barrière	Haie	Arrivée
	Haie	Petit open ditch	Butte en terre	Fin butte	PLAU	Oxer	Bull finch	Double barrière	Haie	Riviere des tribunes	Petit open ditch	Talus	Brook	Gros open ditch	Mur en pierre	Haie	Double barrière	Haie	Arrivée	
<b>Temps de parcours</b>	<b>00:20.56</b>	<b>00:36.99</b>	<b>00:51.08</b>	<b>00:54.95</b>	<b>01:20.60</b>	<b>01:38.92</b>	<b>01:51.21</b>	<b>02:23.66</b>	<b>02:36.79</b>	<b>03:00.54</b>	<b>03:34.18</b>	<b>03:50.92</b>	<b>04:00.57</b>	<b>04:11.99</b>	<b>04:23.87</b>	<b>04:41.01</b>	<b>05:11.54</b>	<b>05:24.52</b>	<b>05:44.68</b>	
Temps du tronçon	00:20.56	00:16.42	00:14.08	00:03.86	00:25.65	00:18.31	00:12.29	00:32.45	00:13.13	00:23.74	00:33.64	00:16.74	00:09.65	00:11.42	00:11.87	00:17.13	00:30.52	00:12.97	00:20.16	
<b>Vitesse moyenne</b>		48,7	44,5	37,2	45,5	50,3	47,4	44,4	45,5	48,5	47,1	45,6	45,5	48,5	48,2	48,9	46,8	46	46,6	
<b>Distance</b>		222	174	40	324	256	162	400	166	320	440	212	122	154	159	233	397	166	261	
<b>Dist. parcourue</b>		227,4	176,2	39,6	327,5	238,1	162,2	419,6	166,9	319,2	443,4	215,4	121,9	153,3	158,4	233,7	416,1	166,3	260,7	
<b>Nombre de foulées</b>		71	28	6	54	38	25	56	25	52	69	33	21	25	24	34	67	26	42	
<b>Longueurs foulées</b>		3,2	6,3	6,6	6,1	6,3	6,5	7,5	6,7	6,1	6,4	6,5	5,8	6,1	6,6	6,9	6,2	6,4	6,2	



## Statistiques Tracking AUTEUIL

### C3 - PRIX VIOLON II - 4400m

**samedi 23 septembre 2023 - 00:00**

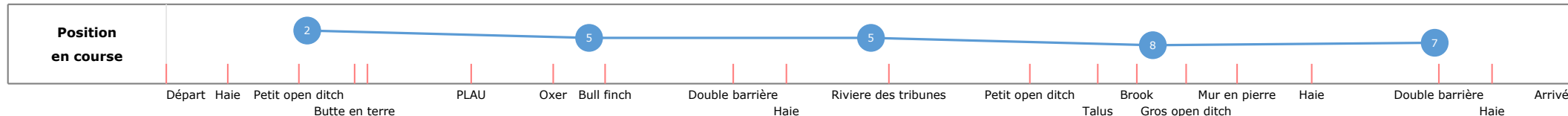
**Collant (4,4)**

**Redk du 1er: 1'17"64**

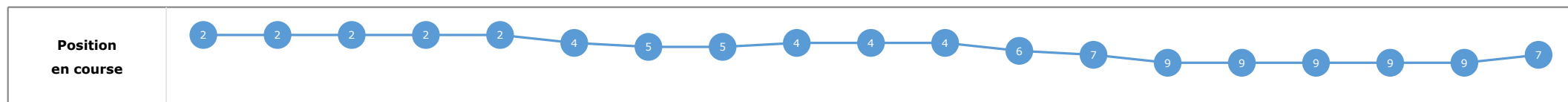
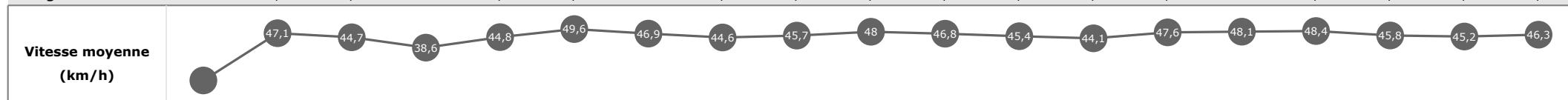
Cheval	<b>FANFARON SPECIAL</b>	Distance parcourue	<b>4469,72m</b>	Vitesse moyenne	<b>46,5</b>
Jockey	T. CHEVILLARD	Tronçon le plus rapide		Réduction km	
Temps de parcours	<b>05:46.09 (rang 7)</b>	Vitesse maximale	<b>52,49</b> (tronçon 1000m - ARR)	Nombre de foulées	<b>652</b>

#### Données de tracking

Tronçons de 1000m	DEP 4000m	4000m 3000m	3000m 2000m	2000m 1000m	1000m ARR
<b>Temps de parcours</b>	<b>00:34.64</b>	<b>01:53.17</b>	<b>03:11.14</b>	<b>04:28.36</b>	<b>05:46.09</b>
Temps du tronçon	00:34.64	01:18.53	01:17.96	01:17.22	01:17.73
<b>Vitesse moyenne</b>	46,2	45,4	46,9	46,7	47,1
<b>Nombre de foulées</b>	70	142	153	134	153



Tronçons	Départ	Haie	Petit open ditch	Butte en terre	Fin butte	PLAU	Oxer	Bull finch	Double barrière	Haie	Rivière des tribunes	Petit open ditch	Talus	Brook	Gros open ditch	Mur en pierre	Haie	Double barrière	Haie	Arrivée
	Haie	Petit open ditch	Butte en terre	Fin butte	PLAU	Oxer	Bull finch	Double barrière	Haie	Rivière des tribunes	Petit open ditch	Talus	Brook	Gros open ditch	Mur en pierre	Haie	Double barrière	Haie	Arrivée	
<b>Temps de parcours</b>	<b>00:18.82</b>	<b>00:35.77</b>	<b>00:49.78</b>	<b>00:53.51</b>	<b>01:19.53</b>	<b>01:38.11</b>	<b>01:50.55</b>	<b>02:22.82</b>	<b>02:35.89</b>	<b>02:59.89</b>	<b>03:33.70</b>	<b>03:50.53</b>	<b>04:00.49</b>	<b>04:12.12</b>	<b>04:24.03</b>	<b>04:41.35</b>	<b>05:12.56</b>	<b>05:25.79</b>	<b>05:46.09</b>	
Temps du tronçon	00:18.82	00:16.95	00:14.00	00:03.73	00:26.01	00:18.58	00:12.43	00:32.27	00:13.07	00:23.99	00:33.81	00:16.82	00:09.95	00:11.63	00:11.91	00:17.31	00:31.20	00:13.22	00:20.30	
<b>Vitesse moyenne</b>		47,1	44,7	38,6	44,8	49,6	46,9	44,6	45,7	48	46,8	45,4	44,1	47,6	48,1	48,4	45,8	45,2	46,3	
<b>Distance</b>		222	174	40	324	256	162	400	166	320	440	212	122	154	159	233	397	166	261	
<b>Dist. parcourue</b>		225,3	178	39,9	325,7	240,5	161,7	415,7	166,4	320,3	441,5	212,1	122,8	152,9	159,2	232,8	413,2	166,9	261,5	
<b>Nombre de foulées</b>		72	20	4	52	38	23	63	21	51	65	28	15	22	20	33	64	20	41	
<b>Longueurs foulées</b>		3,1	8,9	10	6,3	6,3	7	6,6	7,9	6,3	6,8	7,6	8,2	6,9	8	7,1	6,5	8,3	6,4	



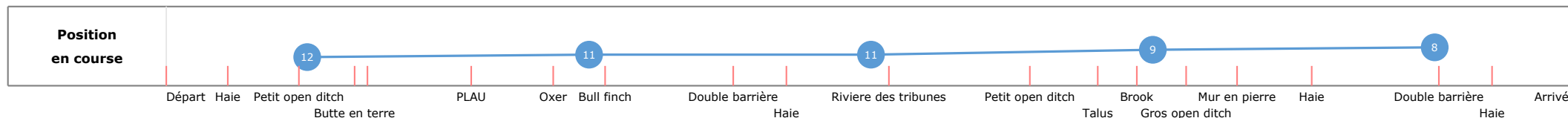


## Statistiques Tracking AUTEUIL C3 - PRIX VIOLON II - 4400m samedi 23 septembre 2023 - 00:00 Collant (4,4) Redk du 1er: 1'17"64

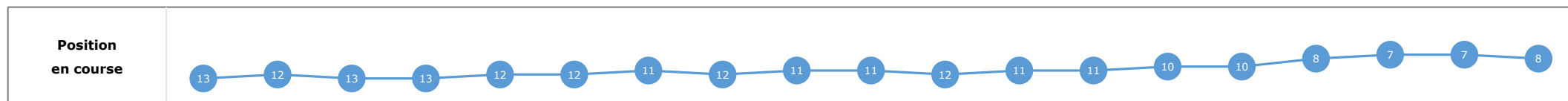
Cheval	<b>HEXTRAWEL DU PORTO</b>	Distance parcourue	<b>4476,39m</b>	Vitesse moyenne	<b>46,5</b>
Jockey	B. LE CLERC	Tronçon le plus rapide		Réduction km	
Temps de parcours	<b>05:46.33 (rang 8)</b>	Vitesse maximale	<b>53,82</b> (tronçon 1000m - ARR)	Nombre de foulées	<b>697</b>

### Données de tracking

Tronçons de 1000m	DEP 4000m	4000m 3000m	3000m 2000m	2000m 1000m	1000m ARR
<b>Temps de parcours</b>	<b>00:36.08</b>	<b>01:53.85</b>	<b>03:12.06</b>	<b>04:28.60</b>	<b>05:46.33</b>
Temps du tronçon	00:36.08	01:17.77	01:18.20	01:16.53	01:17.72
<b>Vitesse moyenne</b>	43,8	45,7	47	47,4	47,3
<b>Nombre de foulées</b>	67	159	163	144	164



Tronçons	Départ	Haie	Petit open ditch	Butte en terre	Fin butte	PLAU	Oxer	Bull finch	Double barrière	Haie	Rivière des tribunes	Petit open ditch	Talus	Brook	Gros open ditch	Mur en pierre	Haie	Double barrière	Haie	Arrivée
	Haie	Petit open ditch	Butte en terre	Fin butte	PLAU	Oxer	Bull finch	Double barrière	Haie	Rivière des tribunes	Petit open ditch	Talus	Brook	Gros open ditch	Mur en pierre	Haie	Double barrière	Haie	Arrivée	
<b>Temps de parcours</b>	<b>00:20.65</b>	<b>00:37.22</b>	<b>00:51.43</b>	<b>00:55.41</b>	<b>01:20.91</b>	<b>01:39.10</b>	<b>01:51.32</b>	<b>02:24.16</b>	<b>02:37.41</b>	<b>03:01.06</b>	<b>03:34.58</b>	<b>03:51.10</b>	<b>04:00.92</b>	<b>04:12.26</b>	<b>04:24.15</b>	<b>04:41.26</b>	<b>05:12.18</b>	<b>05:25.25</b>	<b>05:46.33</b>	
Temps du tronçon	00:20.65	00:16.56	00:14.21	00:03.97	00:25.49	00:18.19	00:12.21	00:32.83	00:13.25	00:23.64	00:33.52	00:16.51	00:09.82	00:11.34	00:11.89	00:17.10	00:30.91	00:13.07	00:21.07	
<b>Vitesse moyenne</b>		48,2	44,1	36,2	45,7	50,7	47,7	43,9	45,1	48,7	47,3	46,2	44,7	48,9	48,1	49	46,2	45,7	44,6	
<b>Distance</b>		222	174	40	324	256	162	400	166	320	440	212	122	154	159	233	397	166	261	
<b>Dist. parcourue</b>		221,5	176,8	39,4	326	238,3	161,9	421,6	166,6	319	443,7	216,2	122,1	151,8	159,5	232,8	418,4	166,4	261,8	
<b>Nombre de foulées</b>		69	31	8	54	37	24	67	26	51	69	35	16	21	15	36	66	27	45	
<b>Longueurs foulées</b>		3,2	5,7	4,9	6	6,4	6,7	6,3	6,4	6,3	6,4	6,2	7,6	7,2	10,6	6,5	6,3	6,2	5,8	



## Statistiques Tracking AUTEUIL C3 - PRIX VIOLON II - 4400m samedi 23 septembre 2023 - 00:00 Collant (4,4) Redk du 1er: 1'17"64

Cheval  
Jockey  
Temps de parcours

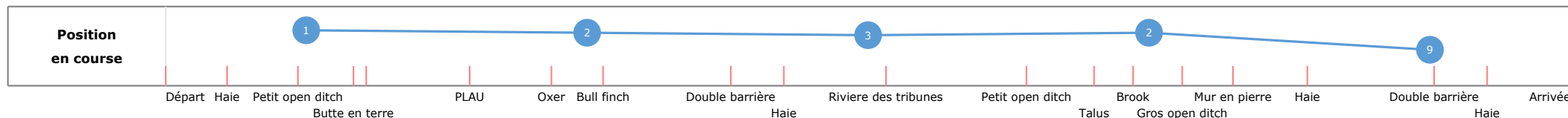
**INVITE DE MARQUE**  
K. NABET  
**05:47.23 (rang 9)**

Distance parcourue **4475,01m**  
Tronçon le plus rapide **53,28** (tronçon 1000m - ARR)  
Vitesse maximale

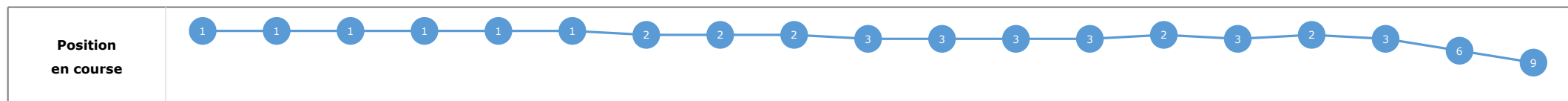
Vitesse moyenne **46,4**  
Réduction km  
Nombre de foulées **691**

### Données de tracking

Tronçons de 1000m	DEP 4000m	4000m 3000m	3000m 2000m	2000m 1000m	1000m ARR
<b>Temps de parcours</b>	<b>00:34.24</b>	<b>01:52.83</b>	<b>03:10.92</b>	<b>04:27.82</b>	<b>05:47.23</b>
Temps du tronçon	00:34.24	01:18.59	01:18.09	01:16.89	01:19.41
<b>Vitesse moyenne</b>	46,7	45,3	46,9	47,1	46,2
<b>Nombre de foulées</b>	69	156	155	155	156



Tronçons	Départ	Haie	Petit open ditch	Butte en terre	Fin butte	PLAU	Oxer	Bull finch	Double barrière	Haie	Rivière des tribunes	Petit open ditch	Talus	Brook	Gros open ditch	Mur en pierre	Haie	Double barrière	Haie	Arrivée
	Haie	Petit open ditch	Butte en terre	Fin butte	PLAU	Oxer	Bull finch	Double barrière	Haie	Rivière des tribunes	Petit open ditch	Talus	Brook	Gros open ditch	Mur en pierre	Haie	Double barrière	Haie	Arrivée	
<b>Temps de parcours</b>	<b>00:18.56</b>	<b>00:35.34</b>	<b>00:49.46</b>	<b>00:53.09</b>	<b>01:19.33</b>	<b>01:37.78</b>	<b>01:50.21</b>	<b>02:22.31</b>	<b>02:35.36</b>	<b>02:59.59</b>	<b>03:33.48</b>	<b>03:50.05</b>	<b>03:59.87</b>	<b>04:11.38</b>	<b>04:23.37</b>	<b>04:40.50</b>	<b>05:10.91</b>	<b>05:24.99</b>	<b>05:47.23</b>	
Temps du tronçon	00:18.56	00:16.78	00:14.11	00:03.63	00:26.24	00:18.44	00:12.43	00:32.10	00:13.04	00:24.23	00:33.88	00:16.56	00:09.82	00:11.50	00:11.99	00:17.12	00:30.41	00:14.08	00:22.23	
<b>Vitesse moyenne</b>		47,6	44,4	39,6	44,4	50	46,9	44,9	45,8	47,5	46,7	46,1	44,7	48,2	47,7	49	47	42,4	42,3	
<b>Distance</b>		222	174	40	324	256	162	400	166	320	440	212	122	154	159	233	397	166	261	
<b>Dist. parcourue</b>		225,8	177,6	40,1	326,3	237,4	163	417,7	165,5	320,7	442,3	214,4	122	152,8	159,4	234	416,1	166,2	261,2	
<b>Nombre de foulées</b>		71	27	7	54	38	25	63	23	52	65	34	20	23	25	33	64	23	44	
<b>Longueurs foulées</b>		3,2	6,6	5,7	6	6,2	6,5	6,6	7,2	6,2	6,8	6,3	6,1	6,6	6,4	7,1	6,5	7,2	5,9	



## Statistiques Tracking AUTEUIL

### C3 - PRIX VIOLON II - 4400m

#### samedi 23 septembre 2023 - 00:00

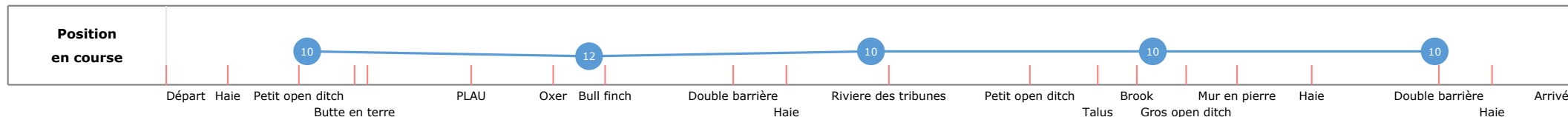
#### Collant (4,4)

**Redk du 1er: 1'17"64**

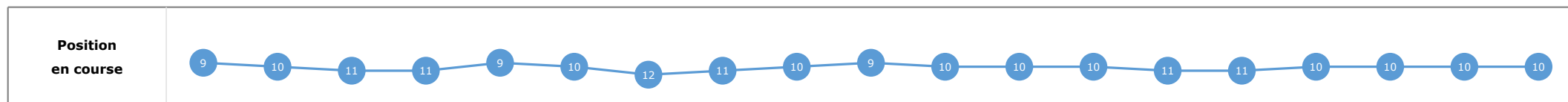
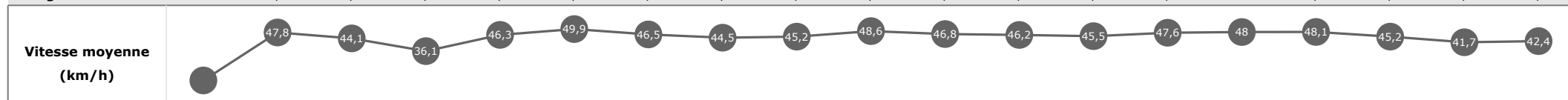
Cheval	<b>BLACKFIELD</b>	Distance parcourue	<b>4447,49m</b>	Vitesse moyenne	<b>45,8</b>
Jockey	D. MESCAM	Tronçon le plus rapide		Réduction km	
Temps de parcours	<b>05:49.79 (rang 10)</b>	Vitesse maximale	<b>63,43</b> (tronçon 1000m - ARR)	Nombre de foulées	<b>690</b>

#### Données de tracking

Tronçons de 1000m	DEP 4000m	4000m 3000m	3000m 2000m	2000m 1000m	1000m ARR
<b>Temps de parcours</b>	<b>00:35.70</b>	<b>01:54.01</b>	<b>03:11.90</b>	<b>04:28.71</b>	<b>05:49.79</b>
Temps du tronçon	00:35.70	01:18.31	01:17.88	01:16.81	01:21.07
<b>Vitesse moyenne</b>	44,5	45,3	46,7	46,9	44,8
<b>Nombre de foulées</b>	70	151	158	149	162



Tronçons	Départ	Haie	Petit open ditch	Butte en terre	Fin butte	PLAUX	Oxer	Bull finch	Double barrière	Haie	Riviere des tribunes	Petit open ditch	Talus	Brook	Gros open ditch	Mur en pierre	Haie	Double barrière	Haie	Arrivée
	Haie	Petit open ditch	Butte en terre	Fin butte	PLAUX	Oxer	Bull finch	Double barrière	Haie	Riviere des tribunes	Petit open ditch	Talus	Brook	Gros open ditch	Mur en pierre	Haie	Double barrière	Haie	Arrivée	
<b>Temps de parcours</b>	<b>00:20.16</b>	<b>00:36.90</b>	<b>00:51.11</b>	<b>00:55.10</b>	<b>01:20.31</b>	<b>01:38.79</b>	<b>01:51.32</b>	<b>02:23.67</b>	<b>02:36.90</b>	<b>03:00.60</b>	<b>03:34.46</b>	<b>03:50.96</b>	<b>04:00.62</b>	<b>04:12.27</b>	<b>04:24.19</b>	<b>04:41.63</b>	<b>05:13.27</b>	<b>05:27.61</b>	<b>05:49.79</b>	
Temps du tronçon	00:20.16	00:16.73	00:14.21	00:03.98	00:25.21	00:18.47	00:12.53	00:32.35	00:13.23	00:23.69	00:33.85	00:16.50	00:09.66	00:11.65	00:11.91	00:17.44	00:31.63	00:14.34	00:22.17	
<b>Vitesse moyenne</b>		47,8	44,1	36,1	46,3	49,9	46,5	44,5	45,2	48,6	46,8	46,2	45,5	47,6	48	48,1	45,2	41,7	42,4	
<b>Distance</b>		222	174	40	324	256	162	400	166	320	440	212	122	154	159	233	397	166	261	
<b>Dist. parcourue</b>		222,2	173,7	39,4	324,5	241,3	161,7	409,8	166,8	319,9	441,8	210,6	122,6	153,2	160,3	232,3	405,5	166,6	262,5	
<b>Nombre de foulées</b>		72	25	8	53	37	24	66	23	50	67	28	20	25	23	34	69	26	40	
<b>Longueurs foulées</b>		3,1	6,9	4,9	6,1	6,5	6,7	6,2	7,3	6,4	6,6	7,5	6,1	6,1	7	6,8	5,9	6,4	6,6	



**Statistiques Tracking**  
**AUTEUIL**  
**C3 - PRIX VIOLON II - 4400m**  
**samedi 23 septembre 2023 - 00:00**  
**Collant (4,4)**  
**Redk du 1er: 1'17"64**

Cheval  
Jockey  
Temps de parcours

**SUPER GINO**  
F. DE GILES

Distance parcourue  
Tronçon le plus rapide  
Vitesse maximale

Vitesse moyenne  
Réduction km  
Nombre de foulées

**Données de tracking**

Tronçons de 1000m	0m ARR	0m ARR	0m ARR	0m ARR	0m ARR
-------------------	-----------	-----------	-----------	-----------	-----------

<b>Temps de parcours</b>
Temps du tronçon
<b>Vitesse moyenne</b>
<b>Nombre de foulées</b>

<b>Vitesse moyenne (km/h)</b>
-------------------------------

<b>Position en course</b>
---------------------------

<b>Tronçons</b>
<b>Temps de parcours</b>
Temps du tronçon
<b>Vitesse moyenne</b>
Distance
<b>Dist. parcourue</b>
<b>Nombre de foulées</b>
<b>Longueurs foulées</b>

<b>Vitesse moyenne (km/h)</b>
-------------------------------

<b>Position en course</b>
---------------------------

**Statistiques Tracking**  
**AUTEUIL**  
**C3 - PRIX VIOLON II - 4400m**  
**samedi 23 septembre 2023 - 00:00**  
**Collant (4,4)**  
**Redk du 1er: 1'17"64**

Cheval  
Jockey  
Temps de parcours

**GALET DES FOSSES**  
L. SUISSE

Distance parcourue  
Tronçon le plus rapide  
Vitesse maximale

Vitesse moyenne  
Réduction km  
Nombre de foulées

**Données de tracking**

Tronçons de 1000m	0m ARR	0m ARR	0m ARR	0m ARR	0m ARR
-------------------	-----------	-----------	-----------	-----------	-----------

<b>Temps de parcours</b>
Temps du tronçon
<b>Vitesse moyenne</b>
<b>Nombre de foulées</b>

<b>Vitesse moyenne (km/h)</b>
-------------------------------

<b>Position en course</b>
---------------------------

<b>Tronçons</b>
-----------------

<b>Temps de parcours</b>
Temps du tronçon
<b>Vitesse moyenne</b>
<b>Distance</b>
<b>Dist. parcourue</b>
<b>Nombre de foulées</b>
<b>Longueurs foulées</b>

<b>Vitesse moyenne (km/h)</b>
-------------------------------

<b>Position en course</b>
---------------------------

**Statistiques Tracking**  
**AUTEUIL**  
**C3 - PRIX VIOLON II - 4400m**  
**samedi 23 septembre 2023 - 00:00**  
**Collant (4,4)**  
**Redk du 1er: 1'17"64**

Cheval  
Jockey  
Temps de parcours

**EASTER BOY**  
NON PARTANT

Distance parcourue  
Tronçon le plus rapide  
Vitesse maximale

Vitesse moyenne  
Réduction km  
Nombre de foulées

**Données de tracking**

Tronçons de 1000m	0m ARR	0m ARR	0m ARR	0m ARR	0m ARR
-------------------	-----------	-----------	-----------	-----------	-----------

<b>Temps de parcours</b>
Temps du tronçon
<b>Vitesse moyenne</b>
<b>Nombre de foulées</b>

<b>Vitesse moyenne (km/h)</b>
-------------------------------

<b>Position en course</b>
---------------------------

<b>Tronçons</b>
-----------------

<b>Temps de parcours</b>
Temps du tronçon
<b>Vitesse moyenne</b>

<b>Distance</b>
<b>Dist. parcourue</b>

<b>Nombre de foulées</b>
<b>Longueurs foulées</b>

<b>Vitesse moyenne (km/h)</b>
-------------------------------

<b>Position en course</b>
---------------------------

**Statistiques Tracking**  
**AUTEUIL**  
**C3 - PRIX VIOLON II - 4400m**  
**samedi 23 septembre 2023 - 00:00**  
**Collant (4,4)**  
**Redk du 1er: 1'17"64**

Cheval  
 Jockey  
 Temps de parcours

**CHIMENE**  
 D. LECOMTE

Distance parcourue  
 Tronçon le plus rapide  
 Vitesse maximale

Vitesse moyenne  
 Réduction km  
 Nombre de foulées

**Données de tracking**

	0m ARR	0m ARR	0m ARR	0m ARR	0m ARR
--	-----------	-----------	-----------	-----------	-----------

<b>Tronçons de 1000m</b>					
<b>Temps de parcours</b>					
Temps du tronçon					
<b>Vitesse moyenne</b>					
<b>Nombre de foulées</b>					

<b>Vitesse moyenne (km/h)</b>					
-------------------------------	--	--	--	--	--

<b>Position en course</b>					
---------------------------	--	--	--	--	--

<b>Tronçons</b>
<b>Temps de parcours</b>
Temps du tronçon
<b>Vitesse moyenne</b>
<b>Distance</b>
<b>Dist. parcourue</b>
<b>Nombre de foulées</b>
<b>Longueurs foulées</b>

<b>Vitesse moyenne (km/h)</b>					
-------------------------------	--	--	--	--	--

<b>Position en course</b>					
---------------------------	--	--	--	--	--