

Statistiques Tracking
AUTEUIL
C5 - PRIX DE COMPIEGNE - 3900m
samedi 23 septembre 2023 - 00:00
Collant (4,4)
Redk du 1er: 1'11"10

Partant	Cheval	Arrivée officielle	Tronçons de 1000m		DEP - 3000m		3000m - 2000m		2000m - 1000m		1000m - ARR		Temps officiel	Réduction km	Distance totale	Parcours vs. 1er
			Vitesse Max	1000m les plus rapides	Temps passage en tête		Durée du tronçon									
					T1		T2		T3		T4					
1	GOA LIL F. DE GILES	1	55,69 T1		00:55.27 2 00:55.27 115		02:10.02 2 01:14.75 161		03:24.59 1 01:14.57 148		04:37.32 01:12.72 156	4'37"32	1'11"10	3833,20		
7	INE ANJOU O. JOUIN	2	59,90 T2		00:55.64 4 00:55.64 117		02:10.42 3 01:14.78 162		03:25.13 3 01:14.70 154		04:38.78 01:13.65 161	4'38"79	1'11"48	3827,46	-5,74	
6	LA CHENEVIERE B. LESTRADE	3	63,29 T2		00:55.67 5 00:55.67 118		02:10.91 4 01:15.24 152		03:26.25 4 01:15.34 153		04:40.12 01:13.87 154	4'40"13	1'11"82	3802,75	-30,45	
2	KAPTEEN C. LEFEBVRE	4	56,34 T2		00:55.39 3 00:55.39 117		02:11.31 6 01:15.92 164		03:27.02 5 01:15.71 145		04:42.50 01:15.47 162	4'42"50	1'12"43	3810,21	-22,99	
3	ALNADAM G. MEUNIER	5	55,48 T1		00:55.87 6 00:55.87 99		02:11.21 5 01:15.33 159		03:27.61 6 01:16.40 158		04:43.50 01:15.89 153	4'43"51	1'12"69	3818,35	-14,85	
5	HONEST VIC J. REVELEY	6	54,07 T1		00:54.89 1 00:54.89 117		02:09.71 1 01:14.81 165		03:25.00 2 01:15.29 159		04:43.95 01:18.95 172	4'43"96	1'12"81	3812,97	-20,23	
4	ASSAD LAWAL R. LAW-EADIE	7	53,89 T1		00:56.04 7 00:56.04 113		02:11.70 7 01:15.66 154		03:27.68 7 01:15.97 157		04:46.66 01:18.98 159	4'46"67	1'13"50	3817,82	-15,38	

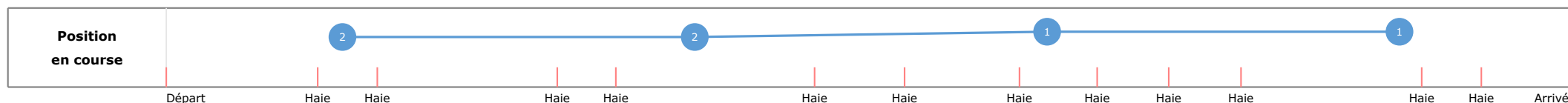
Statistiques Tracking AUTEUIL C5 - PRIX DE COMPIEGNE - 3900m samedi 23 septembre 2023 - 00:00 Collant (4,4)

Redk du 1er: 1'11"10

Cheval	GOA LIL	Distance parcourue	3833,2m	Vitesse moyenne	49,8
Jockey	F. DE GILES	Tronçon le plus rapide		Réduction km	1'11"10
Temps de parcours	04:37.32 (rang 1, redk : 1'11"10)	Vitesse maximale	55,69 (tronçon DEP - 3000m)	Nombre de foulées	580

Données de tracking

Tronçons de 1000m	DEP 3000m	3000m 2000m	2000m 1000m	1000m ARR
Temps de parcours	00:55.27	02:10.02	03:24.59	04:37.32
Temps du tronçon	00:55.27	01:14.75	01:14.57	01:12.72
Vitesse moyenne	50,1	49,1	49	51
Nombre de foulées	115	161	148	156



Tronçons inter haies	Départ 1/12	1/12 2/12	2/12 3/12	3/12 4/12	4/12 5/12	5/12 6/12	6/12 7/12	7/12 8/12	8/12 9/12	9/12 10/12	10/12 11/12	11/12 12/12	12/12 Arrivée
Temps de parcours	00:19.20	00:31.21	01:09.42	01:21.24	02:01.66	02:20.59	02:44.70	03:01.08	03:15.58	03:29.91	04:06.89	04:18.47	04:37.32
Temps du tronçon	00:19.20	00:12.01	00:38.21	00:11.81	00:40.42	00:18.93	00:24.11	00:16.37	00:14.50	00:14.33	00:36.98	00:11.57	00:18.84
Vitesse moyenne		49,4	46,9	49,4	49	47,3	47,5	47,3	49,2	50,2	48,7	51,3	49,9
Distance		165	498	162	550	249	318	215	198	200	500	165	261
Dist. parcourue		165,6	529,5	162	553	264,1	321	215,8	198,2	199,9	528	166,1	260,8
Nombre de foulées		63	84	25	86	40	48	31	31	27	81	26	38
Longueurs foulées		2,6	6,3	6,5	6,4	6,6	6,7	7	6,4	7,4	6,5	6,4	6,9



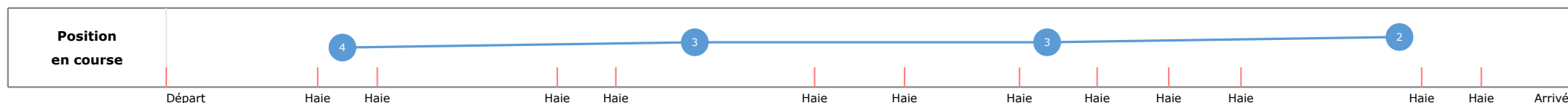
Statistiques Tracking AUTEUIL C5 - PRIX DE COMPIEGNE - 3900m samedi 23 septembre 2023 - 00:00 Collant (4,4)

Redk du 1er: 1'11"10

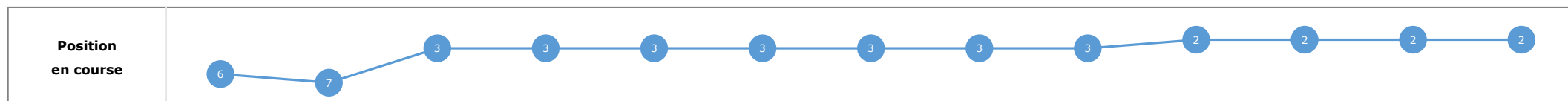
Cheval	INE ANJOU	Distance parcourue	3827,46m	Vitesse moyenne	49,4
Jockey	O. JOUIN	Tronçon le plus rapide		Réduction km	1'11"48
Temps de parcours	04:38.78 (rang 2, redk : 1'11"48)	Vitesse maximale	59,90 (tronçon 3000m - 2000m)	Nombre de foulées	594

Données de tracking

Tronçons de 1000m	DEP 3000m	3000m 2000m	2000m 1000m	1000m ARR
Temps de parcours	00:55.64	02:10.42	03:25.13	04:38.78
Temps du tronçon	00:55.64	01:14.78	01:14.70	01:13.65
Vitesse moyenne	49,8	49,1	48,7	50,2
Nombre de foulées	117	162	154	161



Tronçons inter haies	Départ 1/12	1/12 2/12	2/12 3/12	3/12 4/12	4/12 5/12	5/12 6/12	6/12 7/12	7/12 8/12	8/12 9/12	9/12 10/12	10/12 11/12	11/12 12/12	12/12 Arrivée
Temps de parcours	00:19.46	00:31.48	01:09.68	01:21.58	02:01.97	02:21.03	02:45.10	03:01.61	03:16.16	03:30.40	04:07.40	04:19.28	04:38.78
Temps du tronçon	00:19.46	00:12.02	00:38.19	00:11.90	00:40.39	00:19.05	00:24.07	00:16.50	00:14.55	00:14.23	00:37.00	00:11.87	00:19.50
Vitesse moyenne		49,4	46,9	49	49	47	47,6	46,9	49	50,6	48,6	50	48,2
Distance		165	498	162	550	249	318	215	198	200	500	165	261
Dist. parcourue		165,5	530,1	162,2	551,7	262	320	215,5	198,9	199,7	524,9	166,2	261,2
Nombre de foulées		64	84	25	88	40	49	35	31	28	83	25	42
Longueurs foulées		2,6	6,3	6,5	6,3	6,5	6,5	6,2	6,4	7,1	6,3	6,6	6,2



Statistiques Tracking AUTEUIL

C5 - PRIX DE COMPIEGNE - 3900m samedi 23 septembre 2023 - 00:00

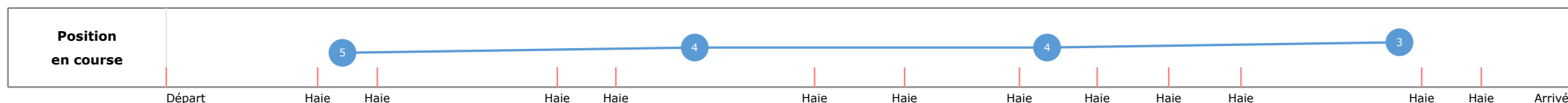
Collant (4,4)

Redk du 1er: 1'11"10

Cheval	LA CHENEVIERE	Distance parcourue	3802,75m	Vitesse moyenne	48,9
Jockey	B. LESTRADE	Tronçon le plus rapide		Réduction km	1'11"82
Temps de parcours	04:40.12 (rang 3, redk : 1'11"82)	Vitesse maximale	63,29 (tronçon 3000m - 2000m)	Nombre de foulées	577

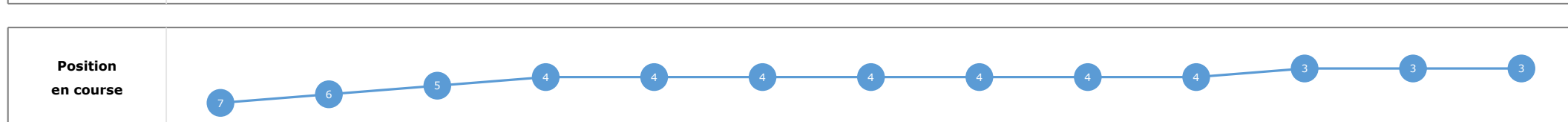
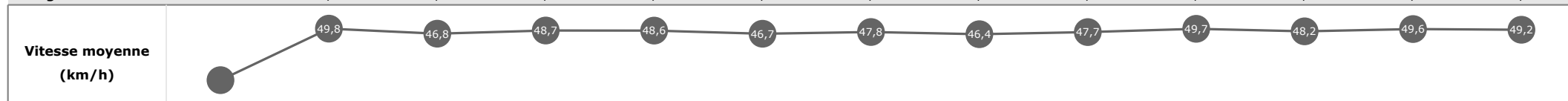
Données de tracking

Tronçons de 1000m	DEP 3000m	3000m 2000m	2000m 1000m	1000m ARR
Temps de parcours	00:55.67	02:10.91	03:26.25	04:40.12
Temps du tronçon	00:55.67	01:15.24	01:15.34	01:13.87
Vitesse moyenne	49,2	48,7	48,3	49,4
Nombre de foulées	118	152	153	154



Départ Haie Haie Haie Haie Haie Haie Haie Haie Haie Haie Haie Haie Arrivée

Tronçons inter haies	Départ 1/12	1/12 2/12	2/12 3/12	3/12 4/12	4/12 5/12	5/12 6/12	6/12 7/12	7/12 8/12	8/12 9/12	9/12 10/12	10/12 11/12	11/12 12/12	12/12 Arrivée
Temps de parcours	00:19.52	00:31.44	01:09.78	01:21.76	02:02.47	02:21.65	02:45.61	03:02.27	03:17.20	03:31.68	04:09.03	04:21.01	04:40.12
Temps du tronçon	00:19.52	00:11.92	00:38.33	00:11.97	00:40.70	00:19.18	00:23.95	00:16.66	00:14.93	00:14.47	00:37.34	00:11.98	00:19.11
Vitesse moyenne	49,8	46,8	48,7	48,6	46,7	47,8	46,4	47,7	49,7	48,2	49,6	49,2	
Distance	165	498	162	550	249	318	215	198	200	500	165	261	
Dist. parcourue	166,8	519,7	162,4	551,6	260,8	317,7	216,1	197,8	200,5	513,5	165,9	261,1	
Nombre de foulées	61	88	23	82	38	48	35	30	29	78	25	40	
Longueurs foulées	2,7	5,9	7,1	6,7	6,9	6,6	6,2	6,6	6,9	6,6	6,6	6,5	



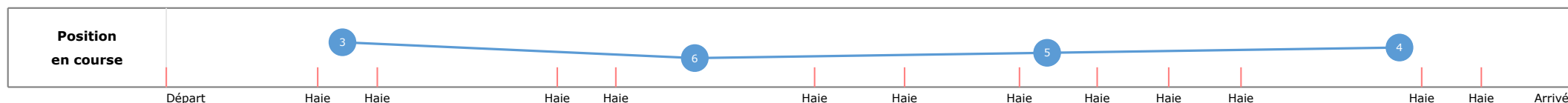
Statistiques Tracking AUTEUIL C5 - PRIX DE COMPIEGNE - 3900m samedi 23 septembre 2023 - 00:00 Collant (4,4)

Redk du 1er: 1'11"10

Cheval	KAPTEEN	Distance parcourue	3810,21m	Vitesse moyenne	48,6
Jockey	C. LEFEBVRE	Tronçon le plus rapide		Réduction km	1'12"43
Temps de parcours	04:42.50 (rang 4, redk : 1'12"43)	Vitesse maximale	56,34 (tronçon 3000m - 2000m)	Nombre de foulées	588

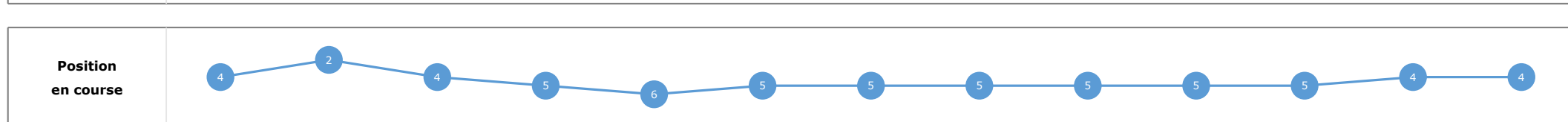

Données de tracking

Tronçons de 1000m	DEP 3000m	3000m 2000m	2000m 1000m	1000m ARR
Temps de parcours	00:55.39	02:11.31	03:27.02	04:42.50
Temps du tronçon	00:55.39	01:15.92	01:15.71	01:15.47
Vitesse moyenne	49,4	48,3	48,2	48,6
Nombre de foulées	117	164	145	162



Départ Haie Haie Haie Haie Haie Haie Haie Haie Haie Haie Haie Haie Arrivée

Tronçons inter haies	Départ 1/12	1/12 2/12	2/12 3/12	3/12 4/12	4/12 5/12	5/12 6/12	6/12 7/12	7/12 8/12	8/12 9/12	9/12 10/12	10/12 11/12	11/12 12/12	12/12 Arrivée
Temps de parcours	00:19.25	00:31.07	01:09.76	01:21.80	02:02.90	02:21.73	02:45.90	03:02.57	03:17.59	03:32.62	04:10.72	04:22.57	04:42.50
Temps du tronçon	00:19.25	00:11.81	00:38.69	00:12.03	00:41.09	00:18.83	00:24.17	00:16.67	00:15.01	00:15.02	00:38.10	00:11.84	00:19.92
Vitesse moyenne		50,3	46,3	48,5	48,2	47,6	47,4	46,4	47,5	47,9	47,2	50,1	47,2
Distance		165	498	162	550	249	318	215	198	200	500	165	261
Dist. parcourue		165,5	519,7	161,7	552	260,6	322,8	215,8	198	200,1	516,7	166,6	261,1
Nombre de foulées		66	82	26	89	40	49	30	29	26	84	25	42
Longueurs foulées		2,5	6,3	6,2	6,2	6,5	6,6	7,2	6,8	7,7	6,2	6,7	6,2



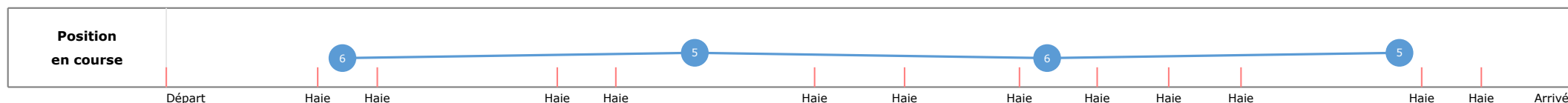
Statistiques Tracking AUTEUIL C5 - PRIX DE COMPIEGNE - 3900m samedi 23 septembre 2023 - 00:00 Collant (4,4)

Redk du 1er: 1'11"10

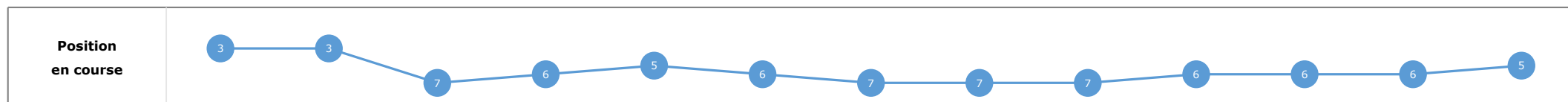
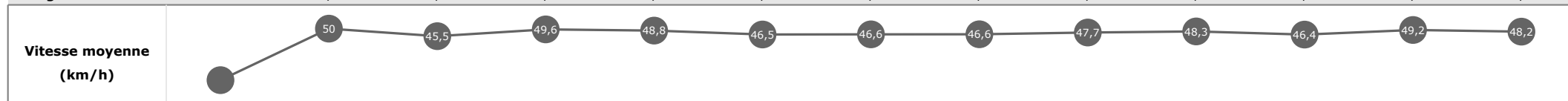
Cheval	ALNADAM	Distance parcourue	3818,35m	Vitesse moyenne	48,5
Jockey	G. MEUNIER	Tronçon le plus rapide		Réduction km	1'12"69
Temps de parcours	04:43.50 (rang 5, redk : 1'12"69)	Vitesse maximale	55,48 (tronçon DEP - 3000m)	Nombre de foulées	569

Données de tracking

Tronçons de 1000m	DEP 3000m	3000m 2000m	2000m 1000m	1000m ARR
Temps de parcours	00:55.87	02:11.21	03:27.61	04:43.50
Temps du tronçon	00:55.87	01:15.33	01:16.40	01:15.89
Vitesse moyenne	49,1	48,7	47,8	48,6
Nombre de foulées	99	159	158	153



Tronçons inter haies	Départ 1/12	1/12 2/12	2/12 3/12	3/12 4/12	4/12 5/12	5/12 6/12	6/12 7/12	7/12 8/12	8/12 9/12	9/12 10/12	10/12 11/12	11/12 12/12	12/12 Arrivée
Temps de parcours	00:19.25	00:31.12	01:10.56	01:22.32	02:02.86	02:22.14	02:46.73	03:03.33	03:18.28	03:33.18	04:11.95	04:24.02	04:43.50
Temps du tronçon	00:19.25	00:11.87	00:39.43	00:11.76	00:40.53	00:19.28	00:24.58	00:16.60	00:14.95	00:14.89	00:38.77	00:12.06	00:19.48
Vitesse moyenne		50	45,5	49,6	48,8	46,5	46,6	46,6	47,7	48,3	46,4	49,2	48,2
Distance		165	498	162	550	249	318	215	198	200	500	165	261
Dist. parcourue		164,7	523	161,4	552,6	262,7	320,4	215,5	199	200,3	522,4	164,9	261,7
Nombre de foulées		57	73	24	87	39	52	33	32	31	74	27	40
Longueurs foulées		2,9	7,2	6,7	6,4	6,7	6,2	6,5	6,2	6,5	7,1	6,1	6,5



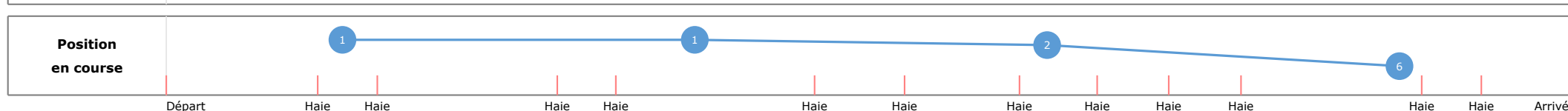
Statistiques Tracking AUTEUIL C5 - PRIX DE COMPIEGNE - 3900m samedi 23 septembre 2023 - 00:00 Collant (4,4)

Redk du 1er: 1'11"10

Cheval	HONEST VIC	Distance parcourue	3812,97m	Vitesse moyenne	48,3
Jockey	J. REVELEY	Tronçon le plus rapide		Réduction km	1'12"81
Temps de parcours	04:43.95 (rang 6, redk : 1'12"81)	Vitesse maximale	54,07 (tronçon DEP - 3000m)	Nombre de foulées	613

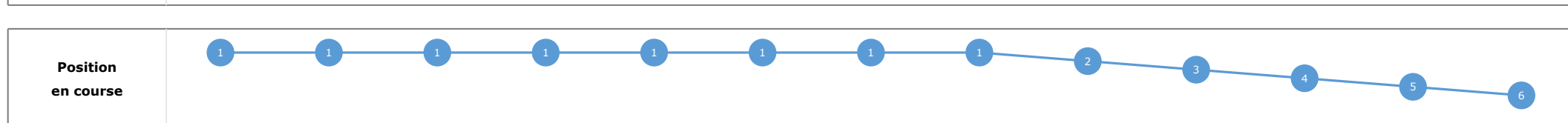
Données de tracking

Tronçons de 1000m	DEP 3000m	3000m 2000m	2000m 1000m	1000m ARR
Temps de parcours	00:54.89	02:09.71	03:25.00	04:43.95
Temps du tronçon	00:54.89	01:14.81	01:15.29	01:18.95
Vitesse moyenne	50,3	49	48,3	46,4
Nombre de foulées	117	165	159	172



Départ Haie Haie Haie Haie Haie Haie Haie Haie Haie Haie Haie Haie Arrivée

Tronçons inter haies	Départ 1/12	1/12 2/12	2/12 3/12	3/12 4/12	4/12 5/12	5/12 6/12	6/12 7/12	7/12 8/12	8/12 9/12	9/12 10/12	10/12 11/12	11/12 12/12	12/12 Arrivée
Temps de parcours	00:18.94	00:30.80	01:09.11	01:20.97	02:01.42	02:20.32	02:44.51	03:01.04	03:15.87	03:30.57	04:09.48	04:22.81	04:43.95
Temps du tronçon	00:18.94	00:11.85	00:38.31	00:11.85	00:40.44	00:18.90	00:24.19	00:16.53	00:14.82	00:14.69	00:38.91	00:13.32	00:21.14
Vitesse moyenne		50,1	46,8	49,2	49	47,4	47,3	46,8	48,1	49	46,3	44,6	44,4
Distance		165	498	162	550	249	318	215	198	200	500	165	261
Dist. parcourue		165,1	527	162,7	551,1	261,4	318,6	216,4	197,9	200,3	515,5	165,5	261,9
Nombre de foulées		63	85	26	89	42	50	36	31	31	86	28	46
Longueurs foulées		2,6	6,2	6,3	6,2	6,2	6,4	6	6,4	6,5	6	5,9	5,7



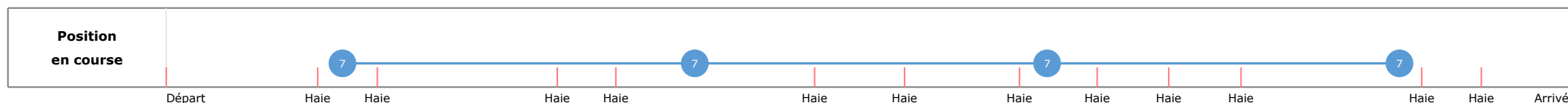
Statistiques Tracking AUTEUIL C5 - PRIX DE COMPIEGNE - 3900m samedi 23 septembre 2023 - 00:00 Collant (4,4)

Redk du 1er: 1'11"10

Cheval	ASSAD LAWAL	Distance parcourue	3817,82m	Vitesse moyenne	47,9
Jockey	R. LAW-EADIE	Tronçon le plus rapide		Réduction km	1'13"50
Temps de parcours	04:46.66 (rang 7, redk : 1'13"50)	Vitesse maximale	53,89 (tronçon DEP - 3000m)	Nombre de foulées	583

Données de tracking

Tronçons de 1000m	DEP 3000m	3000m 2000m	2000m 1000m	1000m ARR
Temps de parcours	00:56.04	02:11.70	03:27.68	04:46.66
Temps du tronçon	00:56.04	01:15.66	01:15.97	01:18.98
Vitesse moyenne	49,2	48,5	47,9	46,5
Nombre de foulées	113	154	157	159



Tronçons inter haies	Départ 1/12	1/12 2/12	2/12 3/12	3/12 4/12	4/12 5/12	5/12 6/12	6/12 7/12	7/12 8/12	8/12 9/12	9/12 10/12	10/12 11/12	11/12 12/12	12/12 Arrivée
Temps de parcours	00:19.32	00:31.20	01:10.27	01:22.34	02:03.18	02:22.46	02:46.55	03:03.30	03:18.27	03:33.27	04:12.99	04:25.94	04:46.66
Temps du tronçon	00:19.32	00:11.87	00:39.06	00:12.06	00:40.84	00:19.28	00:24.08	00:16.75	00:14.97	00:14.99	00:39.72	00:12.94	00:20.72
Vitesse moyenne		50	45,9	48,3	48,5	46,5	47,5	46,2	47,6	48	45,3	45,9	45,3
Distance		165	498	162	550	249	318	215	198	200	500	165	261
Dist. parcourue		166	528	161,3	552,1	262,2	319,3	214,9	198,7	200,3	518,7	165,1	262,3
Nombre de foulées		63	79	24	84	41	49	33	31	31	80	26	42
Longueurs foulées		2,6	6,7	6,7	6,6	6,4	6,5	6,5	6,4	6,5	6,5	6,4	6,2

