

Statistiques Tracking
AUTEUIL
C4 - PRIX DE COYE - 3500m
mercredi 27 septembre 2023 - 00:00
Très souple (4)
Redk du 1er: 1'14"53

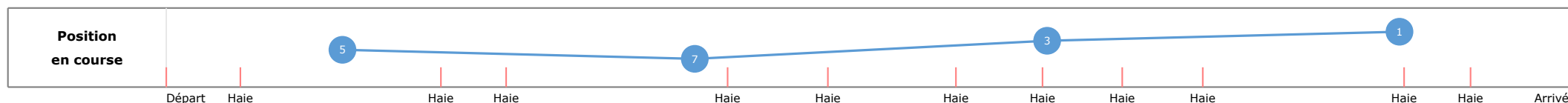
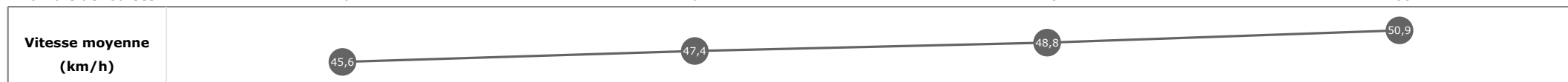
Partant	Cheval	Arrivée officielle	Tronçons de 1000m		DEP - 3000m		3000m - 2000m		2000m - 1000m		1000m - ARR		Temps officiel	Réduction km	Distance totale	Parcours vs. 1er
			Vitesse Max	1000m les plus rapides	Temps passage en tête	Durée du tronçon	00:34.14	00:34.14	01:51.64	01:17.50	03:06.94	01:15.29				
					T1		T2		T3		T4					
5	HESPERIA A. SEIGNEUL	1	58,72 T4		00:34.74 5 00:34.74 70		01:52.29 7 01:17.55 161		03:07.34 3 01:15.04 149		04:20.88 01:13.53 155	4'20"88	1'14"53	3518,38		
6	KATELL DES BLINS A. DESVAUX	2	55,94 T4		00:34.27 2 00:34.27 69		01:51.64 1 01:17.37 159		03:06.94 1 01:15.29 155		04:22.01 01:15.07 155	4'22"01	1'14"86	3527,75	9,37	
2	KARMIX C. POINCOT	3	58,50 T4		00:34.44 3 00:34.44 67		01:52.16 4 01:17.71 162		03:07.55 4 01:15.39 149		04:22.36 01:14.80 153	4'22"36	1'14"96	3508,65	-9,73	
7	CHEAP MONDAY T. ANDRIEUX	4	56,38 T4		00:35.07 8 00:35.07 72		01:52.22 6 01:17.15 177		03:07.77 5 01:15.54 164		04:23.57 01:15.80 143	4'23"57	1'15"30	3500,34	-18,04	
8	MANDY B. FOUCHET	5	57,92 T4		00:34.77 6 00:34.77 72		01:52.05 3 01:17.27 164		03:07.89 6 01:15.83 155		04:24.18 01:16.29 165	4'24"18	1'15"48	3512,50	-5,88	
1	KA FEE INN L. VANDAMME	6	58,43 T4		00:34.14 1 00:34.14 72		01:51.96 2 01:17.82 167		03:07.17 2 01:15.20 161		04:25.00 01:17.82 163			3519,50	1,12	
4	KERRY DU RIB N. FERREIRA	7	54,36 T4		00:35.06 7 00:35.06 73		01:52.72 8 01:17.66 167		03:08.95 8 01:16.22 157		04:25.54 01:16.59 167			3503,52	-14,86	
3	COEUR EN OR D. LECOMTE	8	57,31 T2		00:34.72 4 00:34.72 75		01:52.17 5 01:17.44 162		03:08.58 7 01:16.41 157		04:28.56 01:19.97 170			3504,21	-14,17	

Statistiques Tracking
AUTEUIL
C4 - PRIX DE COYE - 3500m
mercredi 27 septembre 2023 - 00:00
Très souple (4)
Redk du 1er: 1'14"53

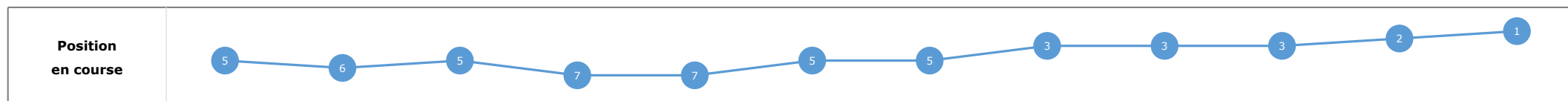
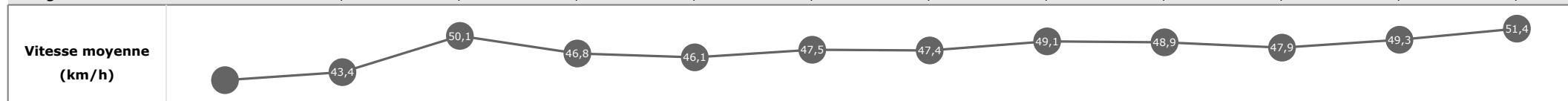
Cheval	HESPERIA	Distance parcourue	3518,38m	Vitesse moyenne	48,6
Jockey	A. SEIGNEUL	Tronçon le plus rapide		Réduction km	1'14"53
Temps de parcours	04:20.88 (rang 1, redk : 1'14"53)	Vitesse maximale	58,72 (tronçon 1000m - ARR)	Nombre de foulées	535

Données de tracking

Tronçons de 1000m	DEP 3000m	3000m 2000m	2000m 1000m	1000m ARR
Temps de parcours	00:34.74	01:52.29	03:07.34	04:20.88
Temps du tronçon	00:34.74	01:17.55	01:15.04	01:13.53
Vitesse moyenne	45,6	47,4	48,8	50,9
Nombre de foulées	70	161	149	155



Tronçons inter haies	Départ 1/11	1/11 2/11	2/11 3/11	3/11 4/11	4/11 5/11	5/11 6/11	6/11 7/11	7/11 8/11	8/11 9/11	9/11 10/11	10/11 11/11	11/11 Arrivée
Temps de parcours	00:08.58	00:49.89	01:01.55	01:43.84	02:03.27	02:27.37	02:43.71	02:58.24	03:12.97	03:50.55	04:02.59	04:20.88
Temps du tronçon	00:08.58	00:41.31	00:11.65	00:42.29	00:19.43	00:24.09	00:16.33	00:14.53	00:14.73	00:37.58	00:12.03	00:18.28
Vitesse moyenne		43,4	50,1	46,8	46,1	47,5	47,4	49,1	48,9	47,9	49,3	51,4
Distance		498	162	550	249	318	215	198	200	500	165	261
Dist. parcourue		522,4	161,7	552,7	267,5	323,4	215,1	197,7	201,1	535,2	166,7	261,8
Nombre de foulées		102	25	86	41	48	34	28	28	78	26	39
Longueurs foulées		5,1	6,5	6,4	6,5	6,7	6,3	7,1	7,2	6,9	6,4	6,7




Statistiques Tracking AUTEUIL C4 - PRIX DE COYE - 3500m mercredi 27 septembre 2023 - 00:00 Très souple (4) Redk du 1er: 1'14"53

Cheval	KATELL DES BLINS	Distance parcourue	3527,75m	Vitesse moyenne	48,5
Jockey	A. DESVAUX	Tronçon le plus rapide		Réduction km	1'14"86
Temps de parcours	04:22.01 (rang 2, redk : 1'14"86)	Vitesse maximale	55,94 (tronçon 1000m - ARR)	Nombre de foulées	538

Données de tracking

Tronçons de 1000m	DEP 3000m	3000m 2000m	2000m 1000m	1000m ARR
Temps de parcours	00:34.27	01:51.64	03:06.94	04:22.01
Temps du tronçon	00:34.27	01:17.37	01:15.29	01:15.07
Vitesse moyenne	47	47,5	49	49,7
Nombre de foulées	69	159	155	155



Tronçons inter haies	Départ 1/11	1/11 2/11	2/11 3/11	3/11 4/11	4/11 5/11	5/11 6/11	6/11 7/11	7/11 8/11	8/11 9/11	9/11 10/11	10/11 11/11	11/11 Arrivée
Temps de parcours	00:08.49	00:49.09	01:01.04	01:43.14	02:02.62	02:26.58	02:42.91	02:57.61	03:12.47	03:50.18	04:02.32	04:22.01
Temps du tronçon	00:08.49	00:40.59	00:11.95	00:42.09	00:19.48	00:23.96	00:16.32	00:14.70	00:14.85	00:37.71	00:12.13	00:19.68
Vitesse moyenne		44,2	48,8	47	46	47,8	47,4	48,5	48,5	47,7	49	47,7
Distance		498	162	550	249	318	215	198	200	500	165	261
Dist. parcourue		529,6	161,6	552,2	267,7	329,4	215	198,1	201	532,9	165,3	261,8
Nombre de foulées		101	25	85	40	50	34	29	30	78	25	41
Longueurs foulées		5,2	6,5	6,5	6,7	6,6	6,3	6,8	6,7	6,8	6,6	6,4

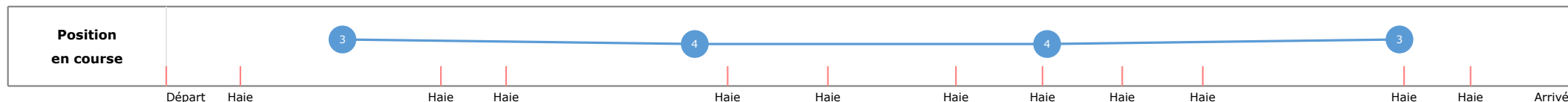
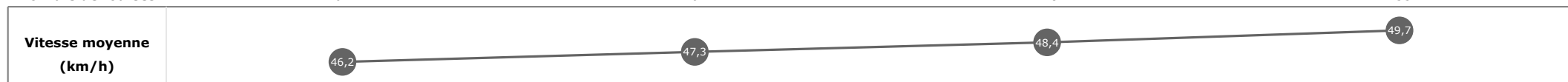


Statistiques Tracking
AUTEUIL
C4 - PRIX DE COYE - 3500m
mercredi 27 septembre 2023 - 00:00
Très souple (4)
Redk du 1er: 1'14"53

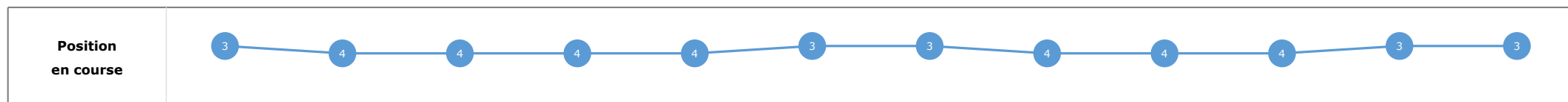
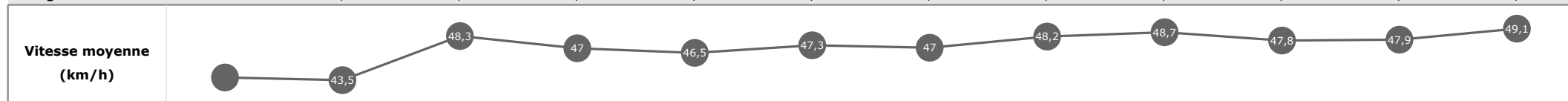
Cheval	KARMIX	Distance parcourue	3508,65m	Vitesse moyenne	48,1
Jockey	C. POINCOT	Tronçon le plus rapide		Réduction km	1'14"96
Temps de parcours	04:22.36 (rang 3, redk : 1'14"96)	Vitesse maximale	58,50 (tronçon 1000m - ARR)	Nombre de foulées	531

Données de tracking

Tronçons de 1000m	DEP 3000m	3000m 2000m	2000m 1000m	1000m ARR
Temps de parcours	00:34.44	01:52.16	03:07.55	04:22.36
Temps du tronçon	00:34.44	01:17.71	01:15.39	01:14.80
Vitesse moyenne	46,2	47,3	48,4	49,7
Nombre de foulées	67	162	149	153



Tronçons inter haies	Départ 1/11	1/11 2/11	2/11 3/11	3/11 4/11	4/11 5/11	5/11 6/11	6/11 7/11	7/11 8/11	8/11 9/11	9/11 10/11	10/11 11/11	11/11 Arrivée
Temps de parcours	00:08.22	00:49.43	01:01.50	01:43.66	02:02.95	02:27.16	02:43.62	02:58.39	03:13.17	03:50.82	04:03.22	04:22.36
Temps du tronçon	00:08.22	00:41.21	00:12.07	00:42.15	00:19.29	00:24.20	00:16.45	00:14.77	00:14.78	00:37.64	00:12.39	00:19.13
Vitesse moyenne		43,5	48,3	47	46,5	47,3	47	48,2	48,7	47,8	47,9	49,1
Distance		498	162	550	249	318	215	198	200	500	165	261
Dist. parcourue		524,1	162,6	552,9	264,1	321,2	215,1	198,4	200,5	529,9	165,8	261,2
Nombre de foulées		99	24	89	40	44	34	31	28	78	25	39
Longueurs foulées		5,3	6,8	6,2	6,6	7,3	6,3	6,4	7,2	6,8	6,6	6,7

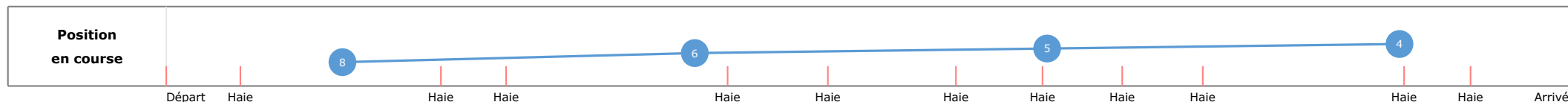


**Statistiques Tracking
AUTEUIL
C4 - PRIX DE COYE - 3500m
mercredi 27 septembre 2023 - 00:00
Très souple (4)
Redk du 1er: 1'14"53**

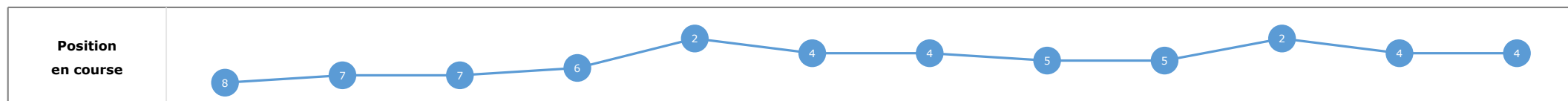
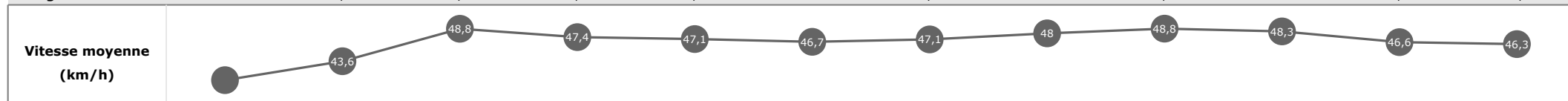
Cheval	CHEAP MONDAY	Distance parcourue	3500,34m	Vitesse moyenne	47,8
Jockey	T. ANDRIEUX	Tronçon le plus rapide		Réduction km	1'15"30
Temps de parcours	04:23.57 (rang 4, redk : 1'15"30)	Vitesse maximale	56,38 (tronçon 1000m - ARR)	Nombre de foulées	556

Données de tracking

Tronçons de 1000m	DEP 3000m	3000m 2000m	2000m 1000m	1000m ARR
Temps de parcours	00:35.07	01:52.22	03:07.77	04:23.57
Temps du tronçon	00:35.07	01:17.15	01:15.54	01:15.80
Vitesse moyenne	45,4	47,6	48,1	48,9
Nombre de foulées	72	177	164	143



Tronçons inter haies	Départ 1/11	1/11 2/11	2/11 3/11	3/11 4/11	4/11 5/11	5/11 6/11	6/11 7/11	7/11 8/11	8/11 9/11	9/11 10/11	10/11 11/11	11/11 Arrivée
Temps de parcours	00:08.87	00:50.01	01:01.97	01:43.72	02:02.74	02:27.27	02:43.71	02:58.55	03:13.31	03:50.54	04:03.28	04:23.57
Temps du tronçon	00:08.87	00:41.14	00:11.96	00:41.74	00:19.02	00:24.52	00:16.44	00:14.84	00:14.75	00:37.23	00:12.73	00:20.28
Vitesse moyenne		43,6	48,8	47,4	47,1	46,7	47,1	48	48,8	48,3	46,6	46,3
Distance		498	162	550	249	318	215	198	200	500	165	261
Dist. parcourue		523,9	162,8	551,3	262,3	317,7	215,2	197,4	200,7	527,6	166,6	261,5
Nombre de foulées		106	30	94	43	53	33	33	33	88	27	16
Longueurs foulées		4,9	5,4	5,9	6,1	6	6,5	6	6,1	6	6,2	16,3

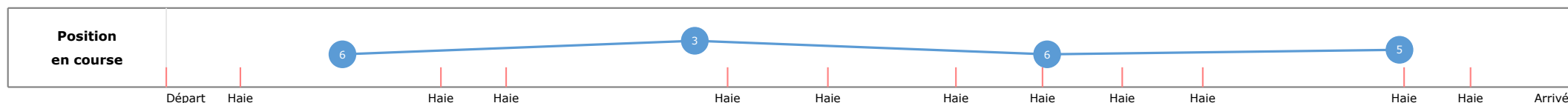


**Statistiques Tracking
AUTEUIL
C4 - PRIX DE COYE - 3500m
mercredi 27 septembre 2023 - 00:00
Très souple (4)
Redk du 1er: 1'14"53**

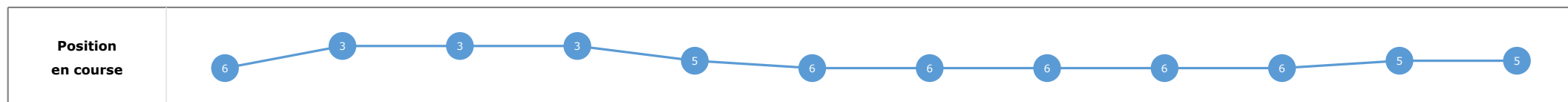
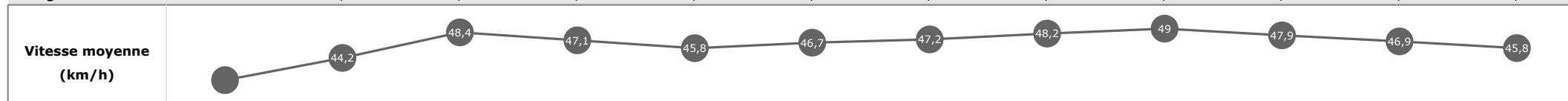
Cheval	MANDY	Distance parcourue	3512,5m	Vitesse moyenne	47,9
Jockey	B. FOUCHET	Tronçon le plus rapide		Réduction km	1'15"48
Temps de parcours	04:24.18 (rang 5, redk : 1'15"48)	Vitesse maximale	57,92 (tronçon 1000m - ARR)	Nombre de foulées	556

Données de tracking

Tronçons de 1000m	DEP 3000m	3000m 2000m	2000m 1000m	1000m ARR
Temps de parcours	00:34.77	01:52.05	03:07.89	04:24.18
Temps du tronçon	00:34.77	01:17.27	01:15.83	01:16.29
Vitesse moyenne	46,2	47,5	48	48,8
Nombre de foulées	72	164	155	165



Tronçons inter haies	Départ 1/11	1/11 2/11	2/11 3/11	3/11 4/11	4/11 5/11	5/11 6/11	6/11 7/11	7/11 8/11	8/11 9/11	9/11 10/11	10/11 11/11	11/11 Arrivée
Temps de parcours	00:08.85	00:49.37	01:01.43	01:43.48	02:03.04	02:27.55	02:43.94	02:58.73	03:13.43	03:51.01	04:03.67	04:24.18
Temps du tronçon	00:08.85	00:40.52	00:12.05	00:42.04	00:19.56	00:24.50	00:16.38	00:14.79	00:14.70	00:37.58	00:12.66	00:20.50
Vitesse moyenne		44,2	48,4	47,1	45,8	46,7	47,2	48,2	49	47,9	46,9	45,8
Distance		498	162	550	249	318	215	198	200	500	165	261
Dist. parcourue		530,6	161,5	552,5	262,9	318	215,7	198,1	200,2	532,7	166,2	261,8
Nombre de foulées		103	25	91	41	51	33	30	28	83	27	44
Longueurs foulées		5,2	6,5	6,1	6,4	6,2	6,5	6,6	7,1	6,4	6,2	5,9



Statistiques Tracking
AUTEUIL
C4 - PRIX DE COYE - 3500m
mercredi 27 septembre 2023 - 00:00
Très souple (4)
Redk du 1er: 1'14"53

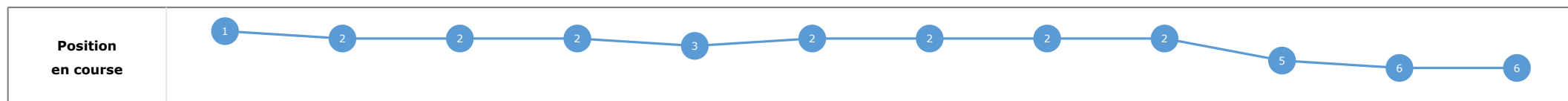
Cheval	KA FEE INN	Distance parcourue	3519,5m	Vitesse moyenne	47,8
Jockey	L. VANDAMME	Tronçon le plus rapide		Réduction km	
Temps de parcours	04:25.00 (rang 6)	Vitesse maximale	58,43 (tronçon 1000m - ARR)	Nombre de foulées	563

Données de tracking

Tronçons de 1000m	DEP 3000m	3000m 2000m	2000m 1000m	1000m ARR
Temps de parcours	00:34.14	01:51.96	03:07.17	04:25.00
Temps du tronçon	00:34.14	01:17.82	01:15.20	01:17.82
Vitesse moyenne	46,7	47,3	48,8	47,9
Nombre de foulées	72	167	161	163



Tronçons inter haies	Départ 1/11	1/11 2/11	2/11 3/11	3/11 4/11	4/11 5/11	5/11 6/11	6/11 7/11	7/11 8/11	8/11 9/11	9/11 10/11	10/11 11/11	11/11 Arrivée
Temps de parcours	00:07.83	00:49.18	01:01.20	01:43.40	02:02.89	02:26.80	02:43.25	02:58.04	03:12.78	03:50.85	04:03.75	04:25.00
Temps du tronçon	00:07.83	00:41.35	00:12.02	00:42.20	00:19.48	00:23.91	00:16.44	00:14.79	00:14.73	00:38.07	00:12.90	00:21.24
Vitesse moyenne		43,4	48,5	46,9	46	47,9	47,1	48,2	48,9	47,3	46	44,2
Distance		498	162	550	249	318	215	198	200	500	165	261
Dist. parcourue		526,3	162	552,7	268,6	322,5	215,1	198,2	201,1	531,8	165,8	262,8
Nombre de foulées		106	26	90	41	48	36	31	34	78	28	45
Longueurs foulées		5	6,2	6,1	6,6	6,7	6	6,4	5,9	6,8	5,9	5,8

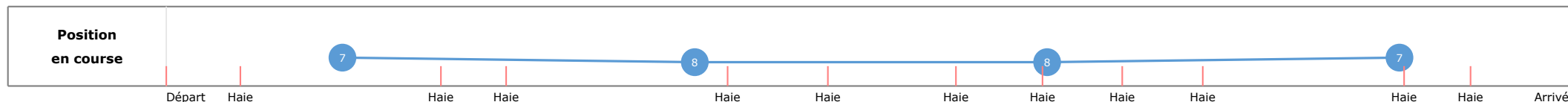



**Statistiques Tracking
AUTEUIL
C4 - PRIX DE COYE - 3500m
mercredi 27 septembre 2023 - 00:00
Très souple (4)
Redk du 1er: 1'14"53**

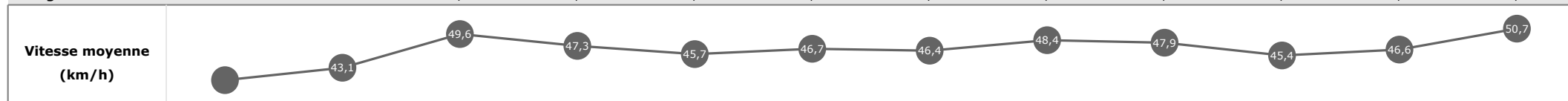
Cheval	KERRY DU RIB	Distance parcourue	3503,52m	Vitesse moyenne	47,5
Jockey	N. FERREIRA	Tronçon le plus rapide		Réduction km	
Temps de parcours	04:25.54 (rang 7)	Vitesse maximale	54,36 (tronçon 1000m - ARR)	Nombre de foulées	564

Données de tracking

Tronçons de 1000m	DEP 3000m	3000m 2000m	2000m 1000m	1000m ARR
Temps de parcours	00:35.06	01:52.72	03:08.95	04:25.54
Temps du tronçon	00:35.06	01:17.66	01:16.22	01:16.59
Vitesse moyenne	45	47,3	47,8	48,5
Nombre de foulées	73	167	157	167



Tronçons inter haies	Départ 1/11	1/11 2/11	2/11 3/11	3/11 4/11	4/11 5/11	5/11 6/11	6/11 7/11	7/11 8/11	8/11 9/11	9/11 10/11	10/11 11/11	11/11 Arrivée
Temps de parcours	00:08.85	00:50.49	01:02.25	01:44.10	02:03.71	02:28.20	02:44.89	02:59.62	03:14.64	03:54.25	04:07.00	04:25.54
Temps du tronçon	00:08.85	00:41.63	00:11.75	00:41.85	00:19.61	00:24.49	00:16.69	00:14.72	00:15.02	00:39.60	00:12.75	00:18.54
Vitesse moyenne		43,1	49,6	47,3	45,7	46,7	46,4	48,4	47,9	45,4	46,6	50,7
Distance		498	162	550	249	318	215	198	200	500	165	261
Dist. parcourue		521,8	161,6	553,1	263,3	321,2	215,5	197,8	200	529,7	166,3	260,9
Nombre de foulées		105	25	91	41	49	35	31	32	86	28	41
Longueurs foulées		5	6,5	6,1	6,4	6,6	6,2	6,4	6,3	6,2	5,9	6,4



**Statistiques Tracking
AUTEUIL
C4 - PRIX DE COYE - 3500m
mercredi 27 septembre 2023 - 00:00
Très souple (4)
Redk du 1er: 1'14"53**

Cheval
Jockey
Temps de parcours

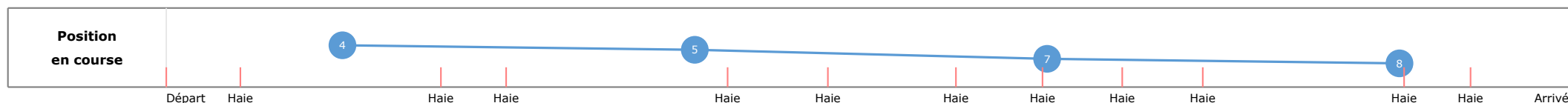

COEUR EN OR
D. LECOMTE
04:28.56 (rang 8)

Distance parcourue **3504,21m**
Tronçon le plus rapide **57,31** (tronçon 3000m - 2000m)
Vitesse maximale

Vitesse moyenne **47**
Réduction km
Nombre de foulées **564**

Données de tracking

Tronçons de 1000m	DEP 3000m	3000m 2000m	2000m 1000m	1000m ARR
Temps de parcours	00:34.72	01:52.17	03:08.58	04:28.56
Temps du tronçon	00:34.72	01:17.44	01:16.41	01:19.97
Vitesse moyenne	46	47,4	47,5	46,5
Nombre de foulées	75	162	157	170



Tronçons inter haies	Départ 1/11	1/11 2/11	2/11 3/11	3/11 4/11	4/11 5/11	5/11 6/11	6/11 7/11	7/11 8/11	8/11 9/11	9/11 10/11	10/11 11/11	11/11 Arrivée
Temps de parcours	00:08.20	00:49.45	01:01.69	01:43.69	02:03.12	02:27.90	02:44.28	02:59.10	03:14.15	03:54.00	04:06.87	04:28.56
Temps du tronçon	00:08.20	00:41.25	00:12.23	00:41.99	00:19.43	00:24.77	00:16.37	00:14.81	00:15.05	00:39.84	00:12.87	00:21.68
Vitesse moyenne		43,5	47,7	47,1	46,1	46,2	47,3	48,1	47,8	45,2	46,1	43,3
Distance		498	162	550	249	318	215	198	200	500	165	261
Dist. parcourue		525,9	163	551,6	260,4	317,4	215,9	197,8	199,6	533,1	166	260,5
Nombre de foulées		107	27	87	40	49	34	30	31	85	30	44
Longueurs foulées		4,9	6	6,3	6,5	6,5	6,3	6,6	6,4	6,3	5,5	5,9

