

Statistiques Tracking
CHANTILLY
C6 - PRIX DU LAVOIR DE LA CHAUSSEE - 1400m
jeudi 28 septembre 2023 - 00:00
Redk du 1er: 1'03"04


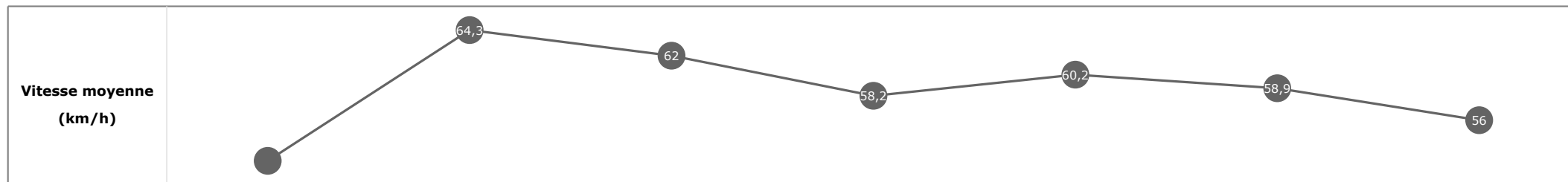
Partant (corde)	Cheval	Arrivée officielle	Tronçons de 200m		DEP - 1000m		1000m - 800m		800m - 600m		600m - 400m		400m - 200m		200m - ARR		Temps officiel	Derniers 600m	Parcouru vs. 1er
			Vitesse Max	200m les plus rapides	Temps passage en tête	Durée du tronçon	00:25.32	00:25.32	00:37.66	00:12.34	00:50.64	00:12.97	01:02.83	00:12.19	01:15.24	00:12.40			
					T1		T2		T3		T4		T5		T6				
16 (5)	SKADE A. CRASTUS	1	68,00 T1	00:11.99 T4	00:25.61 5 00:25.61		00:37.93 5 00:12.32		00:51.16 4 00:13.23		01:03.16 4 00:11.99		01:15.32 3 00:12.16		01:28.26 00:12.93		1'28"26	00:37.09	
1 (7)	GREY BELLE M. GUYON	2	66,31 T1	00:11.85 T4	00:26.00 11 00:26.00		00:38.34 11 00:12.33		00:51.62 10 00:13.28		01:03.48 7 00:11.85		01:15.57 6 00:12.09		01:28.61 00:13.04		1'28"62	00:36.99	-6,58
2 (2)	MAKILROY B. MURZABAYEV	3	67,14 T1	00:12.01 T4	00:25.54 3 00:25.54		00:37.79 3 00:12.25		00:51.08 3 00:13.28		01:03.09 3 00:12.01		01:15.48 4 00:12.38		01:28.76 00:13.28		1'28"76	00:37.68	-1,56
7 (17)	SLEEPY SUZY I. MENDIZABAL	4	67,07 T1	00:12.00 T4	00:26.24 13 00:26.24		00:38.43 12 00:12.19		00:51.76 12 00:13.32		01:03.76 12 00:12.00		01:15.87 8 00:12.10		01:28.82 00:12.95		1'28"83	00:37.06	2,24
14 (8)	SHINE ON ME T. PICCONE	5	66,35 T1	00:11.91 T4	00:25.77 6 00:25.77		00:38.09 7 00:12.32		00:51.48 7 00:13.38		01:03.39 6 00:11.91		01:15.57 5 00:12.17		01:28.84 00:13.27		1'28"85	00:37.36	2,43
3 (1)	PALIMERO A. BENTAHAR	6	68,04 T1	00:12.19 T4	00:25.32 1 00:25.32		00:37.66 1 00:12.34		00:50.64 1 00:12.97		01:02.83 1 00:12.19		01:15.27 2 00:12.43		01:28.85 00:13.58			00:38.21	-6,49
9 (3)	ASTRACHEM M. BARZALONA	7	66,82 T1	00:11.96 T4	00:25.36 2 00:25.36		00:37.68 2 00:12.32		00:50.91 2 00:13.23		01:02.88 2 00:11.96		01:15.24 1 00:12.36		01:28.94 00:13.70			00:38.03	1,02
5 (13)	ZANTARIO M. VELON	8	65,41 T1	00:12.02 T4	00:25.99 10 00:25.99		00:38.30 10 00:12.31		00:51.73 11 00:13.42		01:03.75 11 00:12.02		01:15.92 9 00:12.16		01:28.95 00:13.03			00:37.22	0,27
4 (15)	WHEEL OF CHANCE A. NICCO	9	67,50 T1	00:11.77 T4	00:26.84 17 00:26.84		00:38.94 17 00:12.10		00:52.23 17 00:13.29		01:04.01 17 00:11.77		01:15.94 10 00:11.92		01:29.02 00:13.07			00:36.78	3,21
15 (9)	PLENTY CITY S. PASQUIER	10	67,32 T1	00:11.99 T4	00:25.86 9 00:25.86		00:38.08 6 00:12.21		00:51.36 6 00:13.27		01:03.36 5 00:11.99		01:15.73 7 00:12.36		01:29.04 00:13.30			00:37.67	-6,15
13 (11)	TIME TO FLY H. JOURNIAC	11	66,24 T1	00:11.94 T4	00:26.25 14 00:26.25		00:38.63 14 00:12.38		00:52.01 14 00:13.38		01:03.96 15 00:11.94		01:16.07 12 00:12.11		01:29.16 00:13.08			00:37.14	-0,04
11 (18)	THE TIME B. MARIE	12	67,90 T1	00:11.87 T4	00:26.59 16 00:26.59		00:38.73 16 00:12.13		00:52.03 16 00:13.30		01:03.90 13 00:11.87		01:15.99 11 00:12.09		01:29.36 00:13.37			00:37.33	-6,87
10 (16)	TOOCOOLFORSCHOOL T. BACHELOT	13	66,71 T1	00:12.01 T4	00:25.85 8 00:25.85		00:38.21 9 00:12.36		00:51.59 9 00:13.37		01:03.61 8 00:12.01		01:16.07 13 00:12.46		01:29.45 00:13.38			00:37.86	7,47
18 (14)	LOUVE PRECIEUSE A. POUCHIN	14	66,10 T1	00:11.94 T4	00:26.52 15 00:26.52		00:38.72 15 00:12.20		00:52.03 15 00:13.30		01:03.98 16 00:11.94		01:16.24 15 00:12.26		01:29.50 00:13.26			00:37.47	1,81
17 (6)	TWO THANK YOU F. VERON	15	65,59 T1	00:12.21 T4	00:25.82 7 00:25.82		00:38.18 8 00:12.36		00:51.48 8 00:13.30		01:03.70 10 00:12.21		01:16.20 14 00:12.49		01:30.47 00:14.26			00:38.98	-1,78
12 (4)	WHY CHOPE C. BERGE	16	66,24 T2	00:12.36 T4	00:25.58 4 00:25.58		00:37.87 4 00:12.28		00:51.26 5 00:13.39		01:03.62 9 00:12.36		01:16.55 16 00:12.92		01:31.71 00:15.16			00:40.44	3,10
8 (10)	NIGHT OF THE OPERA H. BESNIER	17	65,16 T1	00:12.14 T4	00:26.18 12 00:26.18		00:38.50 13 00:12.31		00:51.79 13 00:13.29		01:03.94 14 00:12.14		01:16.57 17 00:12.63		01:32.87 00:16.29			00:41.08	-3,98
6 (12)	OYAPOCK NON PARTANT																		

Statistiques Tracking
CHANTILLY
C6 - PRIX DU LAVOIR DE LA CHAUSSEE - 1400m
jeudi 28 septembre 2023 - 00:00
Redk du 1er: 1'03"04

Cheval **SKADE**
 Jockey **A. CRASTUS**
 Rang d'arrivée **1**
 Temps de parcours **01:28.26** redk : **1'03"04**
 Tronçon le plus rapide **00:11.99** (tronçon 600m - 400m)
 Vitesse maximale **68,00** (tronçon 1200m - 1000m)
 Vitesse moyenne **58,6**

Données de tracking

Tronçons de 200m	DEP 1200m	1200m 1000m	1000m 800m	800m 600m	600m 400m	400m 200m	200m ARR
Temps de parcours	00:14.39	00:25.61	00:37.93	00:51.16	01:03.16	01:15.32	01:28.26
Temps du tronçon	00:14.39	00:11.21	00:12.32	00:13.23	00:11.99	00:12.16	00:12.93
Vitesse moyenne	52,2	64,3	62	58,2	60,2	58,9	56


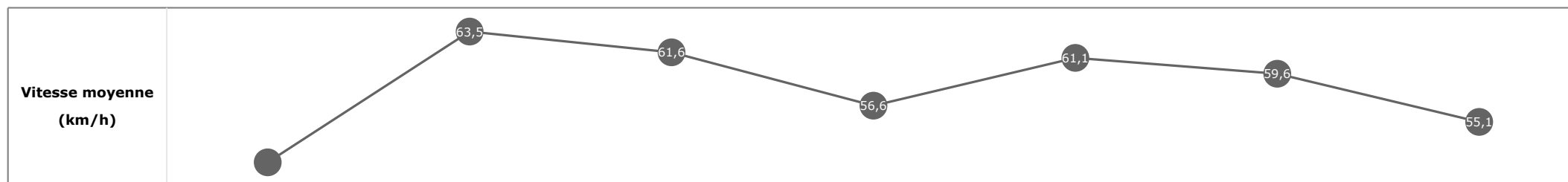


Statistiques Tracking
CHANTILLY
C6 - PRIX DU LAVOIR DE LA CHAUSSEE - 1400m
jeudi 28 septembre 2023 - 00:00
Redk du 1er: 1'03"04

Cheval **GREY BELLE**
 Jockey **M. GUYON**
 Rang d'arrivée **2**
 Temps de parcours **01:28.61** redk : **1'03"30**
 Tronçon le plus rapide **00:11.85** (tronçon 600m - 400m)
 Vitesse maximale **66,31** (tronçon 1200m - 1000m)
 Vitesse moyenne **58,1**

Données de tracking

Tronçons de 200m	DEP 1200m	1200m 1000m	1000m 800m	800m 600m	600m 400m	400m 200m	200m ARR
Temps de parcours	00:14.67	00:26.00	00:38.34	00:51.62	01:03.48	01:15.57	01:28.61
Temps du tronçon	00:14.67	00:11.33	00:12.33	00:13.28	00:11.85	00:12.09	00:13.04
Vitesse moyenne	51,3	63,5	61,6	56,6	61,1	59,6	55,1


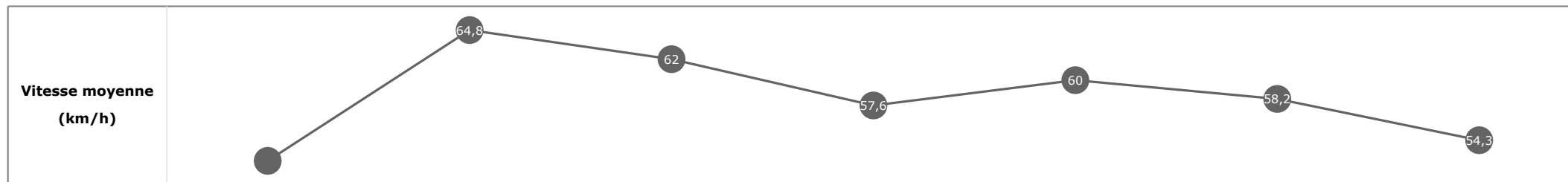


Statistiques Tracking
CHANTILLY
C6 - PRIX DU LAVOIR DE LA CHAUSSEE - 1400m
jeudi 28 septembre 2023 - 00:00
Redk du 1er: 1'03"04

Cheval **MAKILROY**
 Jockey **B. MURZABAYEV**
 Rang d'arrivée **3**
 Temps de parcours **01:28.76** redk : **1'03"40**
 Tronçon le plus rapide **00:12.01** (tronçon 600m - 400m)
 Vitesse maximale **67,14** (tronçon 1200m - 1000m)
 Vitesse moyenne **58,2**

Données de tracking

Tronçons de 200m	DEP 1200m	1200m 1000m	1000m 800m	800m 600m	600m 400m	400m 200m	200m ARR
Temps de parcours	00:14.32	00:25.54	00:37.79	00:51.08	01:03.09	01:15.48	01:28.76
Temps du tronçon	00:14.32	00:11.22	00:12.25	00:13.28	00:12.01	00:12.38	00:13.28
Vitesse moyenne	52,3	64,8	62	57,6	60	58,2	54,3

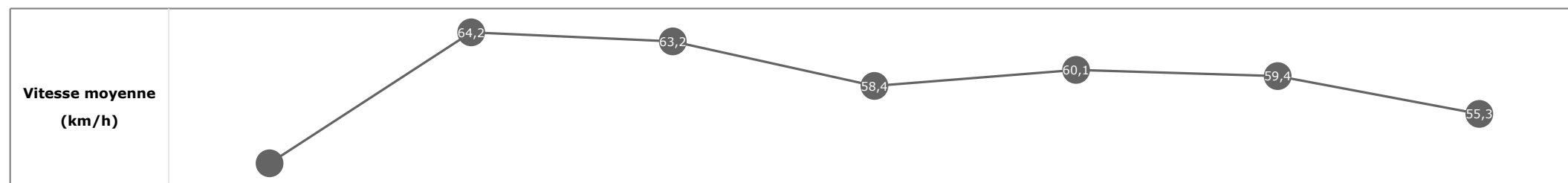


**Statistiques Tracking
CHANTILLY
C6 - PRIX DU LAVOIR DE LA CHAUSSEE - 1400m
jeudi 28 septembre 2023 - 00:00
Redk du 1er: 1'03"04**

Cheval **SLEEPY SUZY**
 Jockey **I. MENDIZABAL**
 Rang d'arrivée **4**
 Temps de parcours **01:28.82** redk : **1'03"45**
 Tronçon le plus rapide **00:12.00** (tronçon 600m - 400m)
 Vitesse maximale **67,07** (tronçon 1200m - 1000m)
 Vitesse moyenne **58,3**

Données de tracking

Tronçons de 200m	DEP 1200m	1200m 1000m	1000m 800m	800m 600m	600m 400m	400m 200m	200m ARR
Temps de parcours	00:15.01	00:26.24	00:38.43	00:51.76	01:03.76	01:15.87	01:28.82
Temps du tronçon	00:15.01	00:11.22	00:12.19	00:13.32	00:12.00	00:12.10	00:12.95
Vitesse moyenne	50	64,2	63,2	58,4	60,1	59,4	55,3

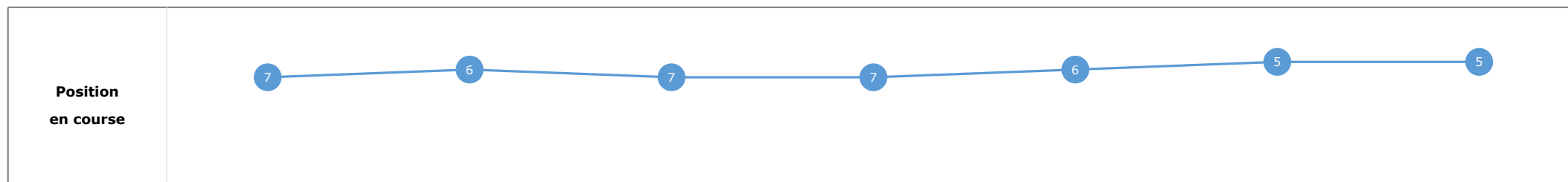
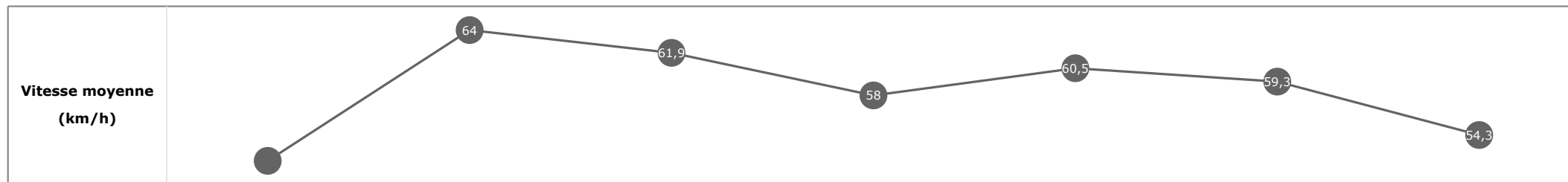


Statistiques Tracking
CHANTILLY
C6 - PRIX DU LAVOIR DE LA CHAUSSEE - 1400m
jeudi 28 septembre 2023 - 00:00
Redk du 1er: 1'03"04

Cheval **SHINE ON ME**
 Jockey **T. PICCONE**
 Rang d'arrivée **5**
 Temps de parcours **01:28.84** redk : **1'03"46**
 Tronçon le plus rapide **00:11.91** (tronçon 600m - 400m)
 Vitesse maximale **66,35** (tronçon 1200m - 1000m)
 Vitesse moyenne **58,3**

Données de tracking

Tronçons de 200m	DEP 1200m	1200m 1000m	1000m 800m	800m 600m	600m 400m	400m 200m	200m ARR
Temps de parcours	00:14.48	00:25.77	00:38.09	00:51.48	01:03.39	01:15.57	01:28.84
Temps du tronçon	00:14.48	00:11.28	00:12.32	00:13.38	00:11.91	00:12.17	00:13.27
Vitesse moyenne	51,9	64	61,9	58	60,5	59,3	54,3

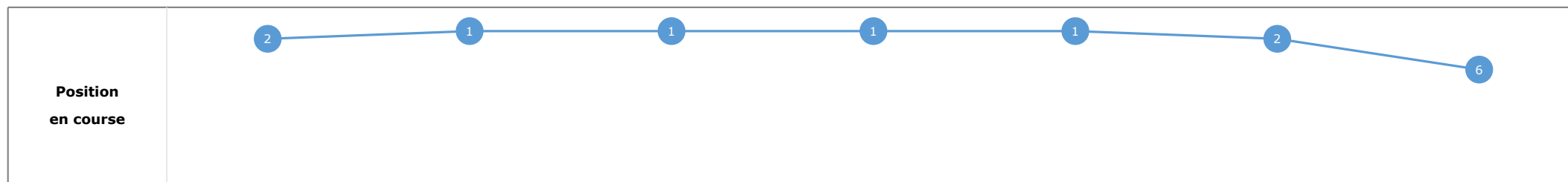
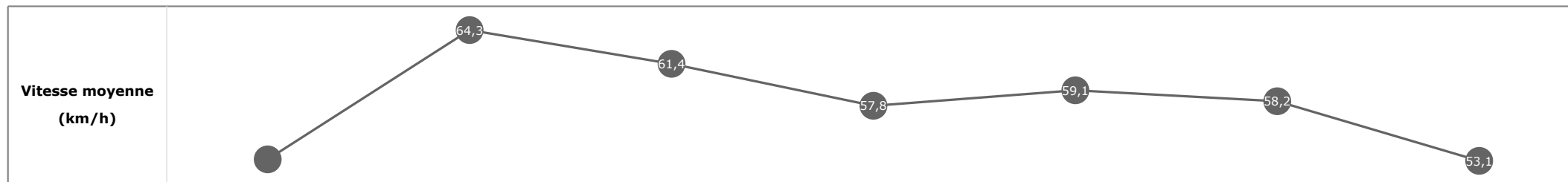


Statistiques Tracking
CHANTILLY
C6 - PRIX DU LAVOIR DE LA CHAUSSEE - 1400m
jeudi 28 septembre 2023 - 00:00
Redk du 1er: 1'03"04

Cheval **PALIMERO**
 Jockey **A. BENTAHAR**
 Rang d'arrivée **6**
 Temps de parcours **01:28.85**
 Tronçon le plus rapide **00:12.19** (tronçon 600m - 400m)
 Vitesse maximale **68,04** (tronçon 1200m - 1000m)
 Vitesse moyenne **57,9**

Données de tracking

Tronçons de 200m	DEP 1200m	1200m 1000m	1000m 800m	800m 600m	600m 400m	400m 200m	200m ARR
Temps de parcours	00:14.10	00:25.32	00:37.66	00:50.64	01:02.83	01:15.27	01:28.85
Temps du tronçon	00:14.10	00:11.21	00:12.34	00:12.97	00:12.19	00:12.43	00:13.58
Vitesse moyenne	53,2	64,3	61,4	57,8	59,1	58,2	53,1


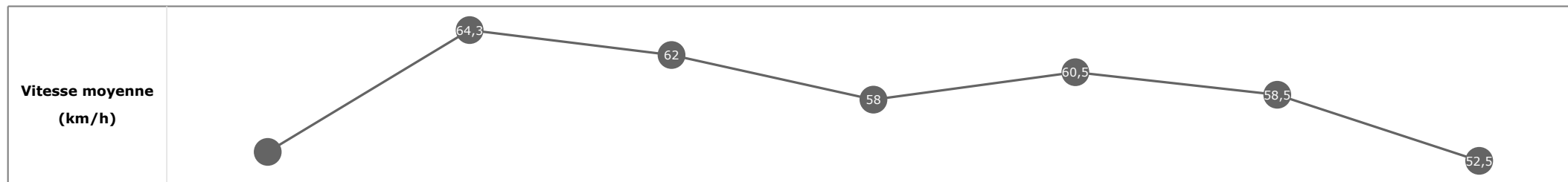


Statistiques Tracking
CHANTILLY
C6 - PRIX DU LAVOIR DE LA CHAUSSEE - 1400m
jeudi 28 septembre 2023 - 00:00
Redk du 1er: 1'03"04

Cheval **ASTRACHEM**
 Jockey **M. BARZALONA**
 Rang d'arrivée **7**
 Temps de parcours **01:28.94**
 Tronçon le plus rapide **00:11.96** (tronçon 600m - 400m)
 Vitesse maximale **66,82** (tronçon 1200m - 1000m)
 Vitesse moyenne **58,2**

Données de tracking

Tronçons de 200m	DEP 1200m	1200m 1000m	1000m 800m	800m 600m	600m 400m	400m 200m	200m ARR
Temps de parcours	00:14.10	00:25.36	00:37.68	00:50.91	01:02.88	01:15.24	01:28.94
Temps du tronçon	00:14.10	00:11.26	00:12.32	00:13.23	00:11.96	00:12.36	00:13.70
Vitesse moyenne	53,3	64,3	62	58	60,5	58,5	52,5

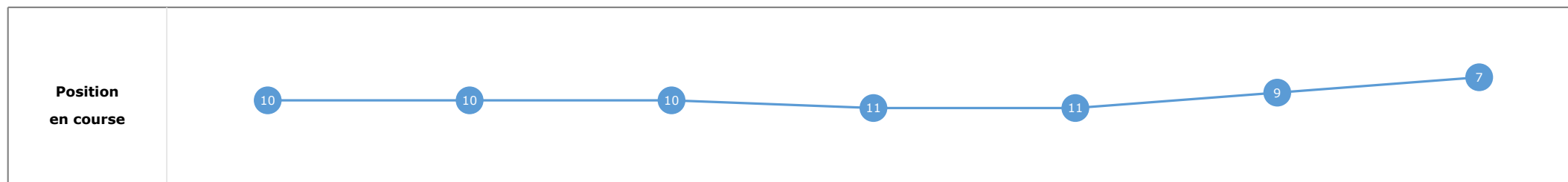
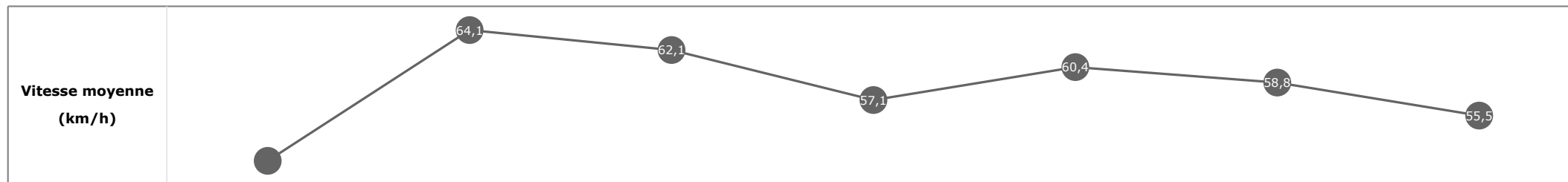


Statistiques Tracking
CHANTILLY
C6 - PRIX DU LAVOIR DE LA CHAUSSEE - 1400m
jeudi 28 septembre 2023 - 00:00
Redk du 1er: 1'03"04

Cheval **ZANTARIO**
 Jockey **M. VELON**
 Rang d'arrivée **8**
 Temps de parcours **01:28.95**
 Tronçon le plus rapide **00:12.02** (tronçon 600m - 400m)
 Vitesse maximale **65,41** (tronçon 1200m - 1000m)
 Vitesse moyenne **58,1**

Données de tracking

Tronçons de 200m	DEP 1200m	1200m 1000m	1000m 800m	800m 600m	600m 400m	400m 200m	200m ARR
Temps de parcours	00:14.71	00:25.99	00:38.30	00:51.73	01:03.75	01:15.92	01:28.95
Temps du tronçon	00:14.71	00:11.28	00:12.31	00:13.42	00:12.02	00:12.16	00:13.03
Vitesse moyenne	51	64,1	62,1	57,1	60,4	58,8	55,5


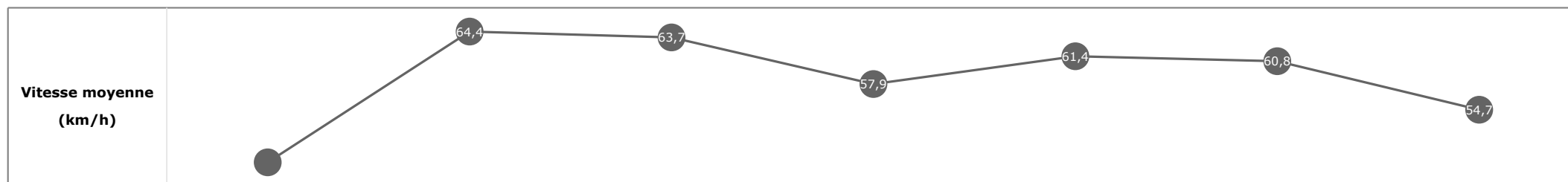


**Statistiques Tracking
CHANTILLY
C6 - PRIX DU LAVOIR DE LA CHAUSSEE - 1400m
jeudi 28 septembre 2023 - 00:00
Redk du 1er: 1'03"04**

Cheval **WHEEL OF CHANCE**
 Jockey **A. NICCO**
 Rang d'arrivée **9**
 Temps de parcours **01:29.02**
 Tronçon le plus rapide **00:11.77** (tronçon 600m - 400m)
 Vitesse maximale **67,50** (tronçon 1200m - 1000m)
 Vitesse moyenne **58,2**

Données de tracking

Tronçons de 200m	DEP 1200m	1200m 1000m	1000m 800m	800m 600m	600m 400m	400m 200m	200m ARR
Temps de parcours	00:15.53	00:26.84	00:38.94	00:52.23	01:04.01	01:15.94	01:29.02
Temps du tronçon	00:15.53	00:11.30	00:12.10	00:13.29	00:11.77	00:11.92	00:13.07
Vitesse moyenne	48,2	64,4	63,7	57,9	61,4	60,8	54,7

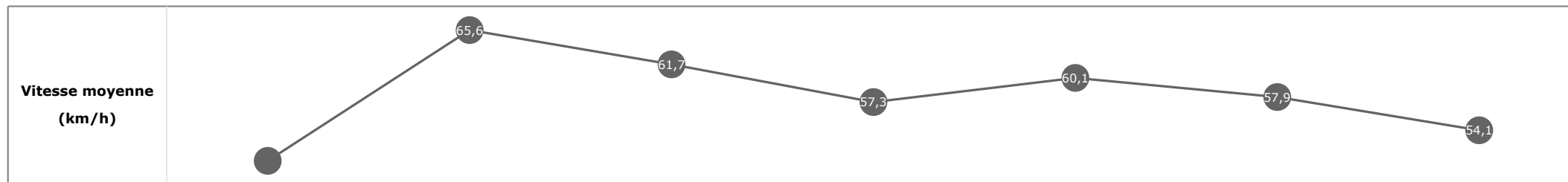


**Statistiques Tracking
CHANTILLY
C6 - PRIX DU LAVOIR DE LA CHAUSSEE - 1400m
jeudi 28 septembre 2023 - 00:00
Redk du 1er: 1'03"04**

Cheval **PLENTY CITY**
 Jockey **S. PASQUIER**
 Rang d'arrivée **10**
 Temps de parcours **01:29.04**
 Tronçon le plus rapide **00:11.99** (tronçon 600m - 400m)
 Vitesse maximale **67,32** (tronçon 1200m - 1000m)
 Vitesse moyenne **57,8**

Données de tracking

Tronçons de 200m	DEP 1200m	1200m 1000m	1000m 800m	800m 600m	600m 400m	400m 200m	200m ARR
Temps de parcours	00:14.82	00:25.86	00:38.08	00:51.36	01:03.36	01:15.73	01:29.04
Temps du tronçon	00:14.82	00:11.04	00:12.21	00:13.27	00:11.99	00:12.36	00:13.30
Vitesse moyenne	50,6	65,6	61,7	57,3	60,1	57,9	54,1



Statistiques Tracking
CHANTILLY
C6 - PRIX DU LAVOIR DE LA CHAUSSEE - 1400m
jeudi 28 septembre 2023 - 00:00
Redk du 1er: 1'03"04

Cheval
 Jockey
 Rang d'arrivée
 Temps de parcours
 Tronçon le plus rapide
 Vitesse maximale
 Vitesse moyenne

TIME TO FLY
 H. JOURNIAC
11
01:29.16
00:11.94 (tronçon 600m - 400m)
66,24 (tronçon 1200m - 1000m)
58

Données de tracking

Tronçons de 200m	DEP 1200m	1200m 1000m	1000m 800m	800m 600m	600m 400m	400m 200m	200m ARR
Temps de parcours	00:14.94	00:26.25	00:38.63	00:52.01	01:03.96	01:16.07	01:29.16
Temps du tronçon	00:14.94	00:11.31	00:12.38	00:13.38	00:11.94	00:12.11	00:13.08
Vitesse moyenne	50,1	64,3	61,4	57,4	60,7	59,4	55,1

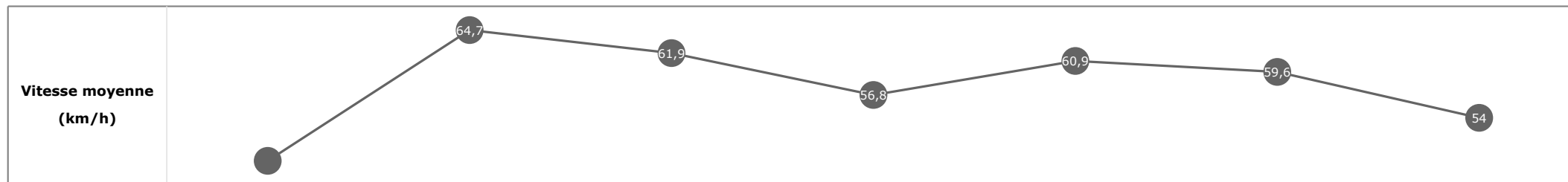


**Statistiques Tracking
CHANTILLY
C6 - PRIX DU LAVOIR DE LA CHAUSSEE - 1400m
jeudi 28 septembre 2023 - 00:00
Redk du 1er: 1'03"04**

Cheval **THE TIME**
 Jockey B. MARIE
 Rang d'arrivée **12**
 Temps de parcours **01:29.36**
 Tronçon le plus rapide **00:11.87** (tronçon 600m - 400m)
 Vitesse maximale **67,90** (tronçon 1200m - 1000m)
 Vitesse moyenne **57,6**

Données de tracking

Tronçons de 200m	DEP 1200m	1200m 1000m	1000m 800m	800m 600m	600m 400m	400m 200m	200m ARR
Temps de parcours	00:15.41	00:26.59	00:38.73	00:52.03	01:03.90	01:15.99	01:29.36
Temps du tronçon	00:15.41	00:11.18	00:12.13	00:13.30	00:11.87	00:12.09	00:13.37
Vitesse moyenne	48,7	64,7	61,9	56,8	60,9	59,6	54

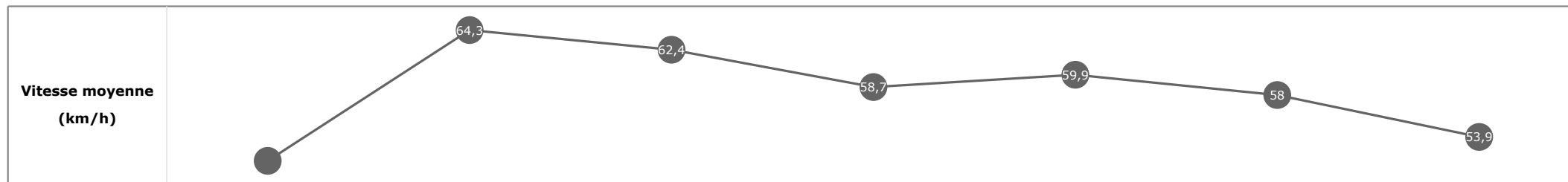


Statistiques Tracking
CHANTILLY
C6 - PRIX DU LAVOIR DE LA CHAUSSEE - 1400m
jeudi 28 septembre 2023 - 00:00
Redk du 1er: 1'03"04

Cheval **TOOCOOLFORSCHOOL**
 Jockey **T. BACHELOT**
 Rang d'arrivée **13**
 Temps de parcours **01:29.45**
 Tronçon le plus rapide **00:12.01** (tronçon 600m - 400m)
 Vitesse maximale **66,71** (tronçon 1200m - 1000m)
 Vitesse moyenne **58,1**

Données de tracking

Tronçons de 200m	DEP 1200m	1200m 1000m	1000m 800m	800m 600m	600m 400m	400m 200m	200m ARR
Temps de parcours	00:14.59	00:25.85	00:38.21	00:51.59	01:03.61	01:16.07	01:29.45
Temps du tronçon	00:14.59	00:11.26	00:12.36	00:13.37	00:12.01	00:12.46	00:13.38
Vitesse moyenne	51,5	64,3	62,4	58,7	59,9	58	53,9

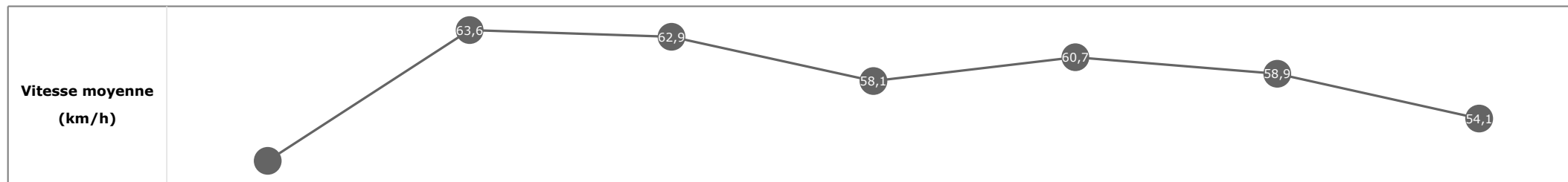


**Statistiques Tracking
CHANTILLY
C6 - PRIX DU LAVOIR DE LA CHAUSSEE - 1400m
jeudi 28 septembre 2023 - 00:00
Redk du 1er: 1'03"04**

Cheval **LOUVE PRECIEUSE**
 Jockey **A. POUCHIN**
 Rang d'arrivée **14**
 Temps de parcours **01:29.50**
 Tronçon le plus rapide **00:11.94** (tronçon 600m - 400m)
 Vitesse maximale **66,10** (tronçon 1200m - 1000m)
 Vitesse moyenne **57,8**

Données de tracking

Tronçons de 200m	DEP 1200m	1200m 1000m	1000m 800m	800m 600m	600m 400m	400m 200m	200m ARR
Temps de parcours	00:15.18	00:26.52	00:38.72	00:52.03	01:03.98	01:16.24	01:29.50
Temps du tronçon	00:15.18	00:11.33	00:12.20	00:13.30	00:11.94	00:12.26	00:13.26
Vitesse moyenne	49,5	63,6	62,9	58,1	60,7	58,9	54,1

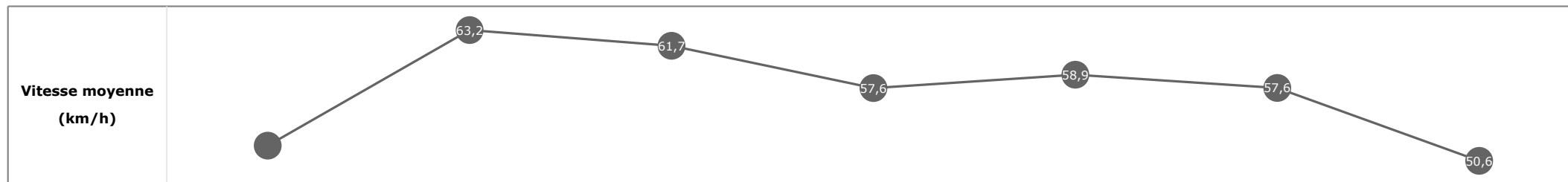


Statistiques Tracking
CHANTILLY
C6 - PRIX DU LAVOIR DE LA CHAUSSEE - 1400m
jeudi 28 septembre 2023 - 00:00
Redk du 1er: 1'03"04

Cheval **TWO THANK YOU'S**
 Jockey **F. VERON**
 Rang d'arrivée **15**
 Temps de parcours **01:30.47**
 Tronçon le plus rapide **00:12.21** (tronçon 600m - 400m)
 Vitesse maximale **65,59** (tronçon DEP - 1200m)
 Vitesse moyenne **57,1**

Données de tracking

Tronçons de 200m	DEP 1200m	1200m 1000m	1000m 800m	800m 600m	600m 400m	400m 200m	200m ARR
Temps de parcours	00:14.41	00:25.82	00:38.18	00:51.48	01:03.70	01:16.20	01:30.47
Temps du tronçon	00:14.41	00:11.40	00:12.36	00:13.30	00:12.21	00:12.49	00:14.26
Vitesse moyenne	52,1	63,2	61,7	57,6	58,9	57,6	50,6


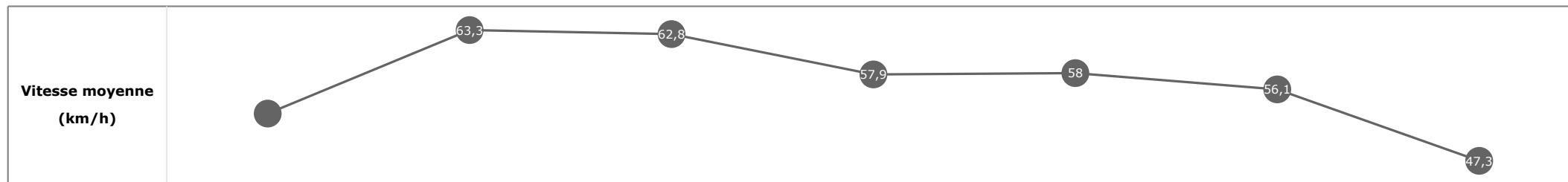


Statistiques Tracking
CHANTILLY
C6 - PRIX DU LAVOIR DE LA CHAUSSEE - 1400m
jeudi 28 septembre 2023 - 00:00
Redk du 1er: 1'03"04

Cheval **WHY CHOPE**
 Jockey **C. BERGE**
 Rang d'arrivée **16**
 Temps de parcours **01:31.71**
 Tronçon le plus rapide **00:12.36** (tronçon 600m - 400m)
 Vitesse maximale **66,24** (tronçon 1000m - 800m)
 Vitesse moyenne **56,5**

Données de tracking

Tronçons de 200m	DEP 1200m	1200m 1000m	1000m 800m	800m 600m	600m 400m	400m 200m	200m ARR
Temps de parcours	00:14.17	00:25.58	00:37.87	00:51.26	01:03.62	01:16.55	01:31.71
Temps du tronçon	00:14.17	00:11.40	00:12.28	00:13.39	00:12.36	00:12.92	00:15.16
Vitesse moyenne	53,1	63,3	62,8	57,9	58	56,1	47,3


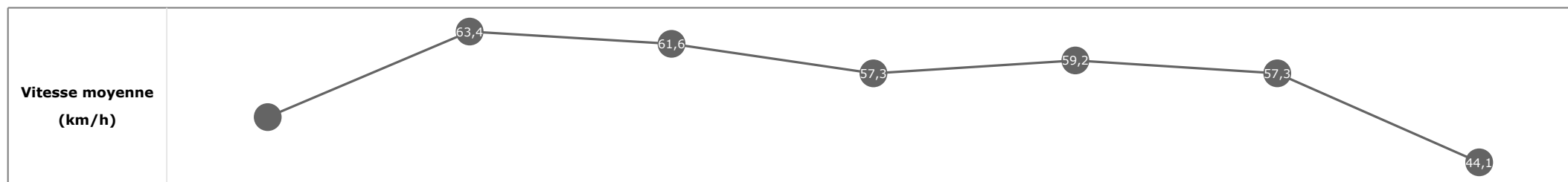


**Statistiques Tracking
CHANTILLY
C6 - PRIX DU LAVOIR DE LA CHAUSSEE - 1400m
jeudi 28 septembre 2023 - 00:00
Redk du 1er: 1'03"04**

Cheval **NIGHT OF THE OPERA**
 Jockey **H. BESNIER**
 Rang d'arrivée **17**
 Temps de parcours **01:32.87**
 Tronçon le plus rapide **00:12.14** (tronçon 600m - 400m)
 Vitesse maximale **65,16** (tronçon 1200m - 1000m)
 Vitesse moyenne **55,5**

Données de tracking

Tronçons de 200m	DEP 1200m	1200m 1000m	1000m 800m	800m 600m	600m 400m	400m 200m	200m ARR
Temps de parcours	00:14.84	00:26.18	00:38.50	00:51.79	01:03.94	01:16.57	01:32.87
Temps du tronçon	00:14.84	00:11.34	00:12.31	00:13.29	00:12.14	00:12.63	00:16.29
Vitesse moyenne	50,8	63,4	61,6	57,3	59,2	57,3	44,1



Statistiques Tracking
CHANTILLY
C6 - PRIX DU LAVOIR DE LA CHAUSSEE - 1400m
jeudi 28 septembre 2023 - 00:00
Redk du 1er: 1'03"04

Cheval **OYAPOCK**
 Jockey **NON PARTANT**
 Rang d'arrivée **0**
 Temps de parcours
 Tronçon le plus rapide
 Vitesse maximale
 Vitesse moyenne

Données de tracking

Tronçons de 200m	0m ARR	0m ARR	0m ARR	0m ARR	0m ARR	0m ARR	0m ARR	0m ARR
Temps de parcours								
Temps du tronçon								
Vitesse moyenne								

Vitesse moyenne (km/h)	
-------------------------------	--

Position en course	
---------------------------	--