

Statistiques Tracking
CHANTILLY
C8 - PRIX DE LA GRANDE SINGERIE - 1800m
jeudi 28 septembre 2023 - 00:00
Redk du 1er: 1'03"29

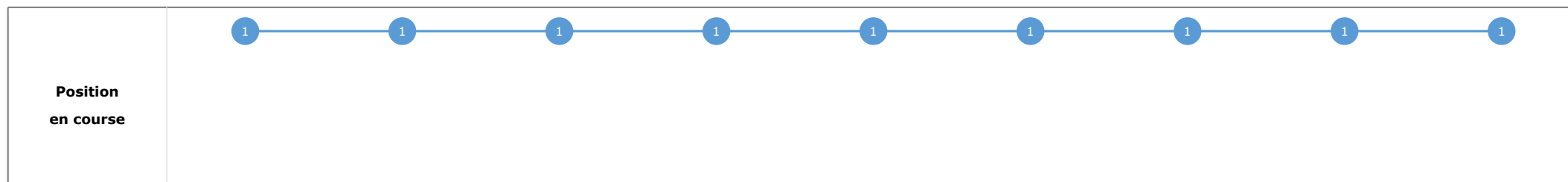
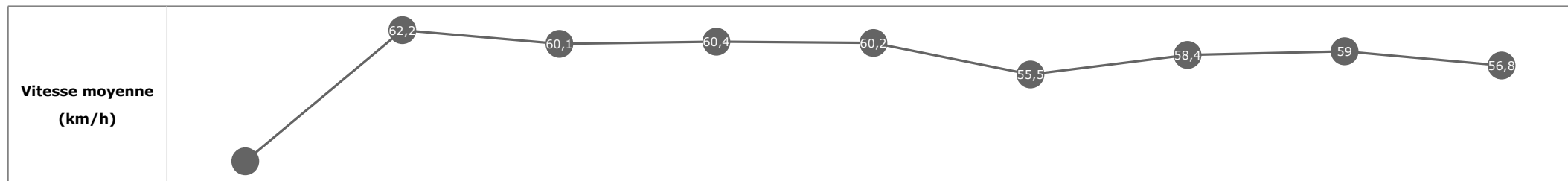
Partant (corde)	Cheval	Arrivée officielle	Tronçons de 200m Temps passage en tête Durée du tronçon		DEP - 1000m	1000m - 800m	800m - 600m	600m - 400m	400m - 200m	200m - ARR	Temps officiel	Derniers 600m	Parcouru vs. 1er
			Vitesse Max	200m les plus rapides	00:50.07 00:50.07	01:02.70 00:12.63	01:16.65 00:13.95	01:29.08 00:12.42	01:41.24 00:12.15	01:53.93 00:12.68			
9 (6)	PANDIA SELENE T. PICCONE	1	64,12 T1	00:12.15 T5	00:50.07 1 00:50.07	01:02.70 1 00:12.63	01:16.65 1 00:13.95	01:29.08 1 00:12.42	01:41.24 1 00:12.15	01:53.93 00:12.68	1'53"93	00:37.27	
15 (1)	CHENNAMMA M. VELON	2	62,93 T1	00:12.11 T5	00:50.55 5 00:50.55	01:03.23 4 00:12.67	01:17.16 5 00:13.93	01:29.49 5 00:12.32	01:41.60 4 00:12.11	01:54.16 00:12.55	1'54"16	00:36.99	-4,87
6 (8)	PREWITT C. LECOEUVRE	3	64,58 T1	00:12.05 T5	00:50.55 4 00:50.55	01:03.25 5 00:12.70	01:17.07 4 00:13.82	01:29.34 4 00:12.26	01:41.39 2 00:12.05	01:54.21 00:12.82	1'54"22	00:37.14	3,34
13 (4)	VIDALGO H. BESNIER	4	63,29 T2	00:12.06 T5	00:51.01 9 00:51.01	01:03.69 9 00:12.67	01:17.60 10 00:13.90	01:29.81 10 00:12.21	01:41.88 10 00:12.06	01:54.27 00:12.39	1'54"28	00:36.67	-1,95
14 (5)	LOUGHCREW M. BARZALONA	5	63,18 T1	00:12.10 T5	00:50.93 8 00:50.93	01:03.54 8 00:12.61	01:17.45 8 00:13.91	01:29.73 8 00:12.27	01:41.84 8 00:12.10	01:54.34 00:12.50	1'54"34	00:36.88	-5,61
1 (11)	CHIAREGGIO A. POUCHIN	6	64,33 T1	00:11.83 T5	00:51.69 15 00:51.69	01:04.30 15 00:12.61	01:18.07 15 00:13.77	01:29.96 11 00:11.88	01:41.79 6 00:11.83	01:54.40 00:12.61		00:36.33	-0,50
8 (2)	INKIOSTRO C. SOUMILLON	7	63,97 T1	00:12.31 T5	00:50.31 2 00:50.31	01:02.96 2 00:12.64	01:16.89 2 00:13.93	01:29.25 2 00:12.35	01:41.56 3 00:12.31	01:54.53 00:12.97		00:37.64	-4,38
4 (15)	PERSEIDE M. GUYON	8	62,75 T1	00:12.03 T5	00:51.06 10 00:51.06	01:03.71 10 00:12.65	01:17.56 9 00:13.84	01:29.79 9 00:12.23	01:41.83 7 00:12.03	01:54.58 00:12.75		00:37.02	-0,25
12 (7)	FLEXIBILITY F. VERON	9	63,54 T1	00:12.31 T4	00:50.43 3 00:50.43	01:03.12 3 00:12.68	01:16.96 3 00:13.84	01:29.27 3 00:12.31	01:41.61 5 00:12.33	01:54.65 00:13.03		00:37.68	0,94
10 (14)	VERNIX S. PASQUIER	10	64,91 T1	00:11.99 T5	00:51.54 14 00:51.54	01:04.24 14 00:12.70	01:18.07 14 00:13.82	01:30.06 14 00:11.99	01:42.06 12 00:11.99	01:54.75 00:12.69		00:36.68	-0,51
3 (3)	SCHWENDI R. THOMAS	11	63,97 T1	00:12.23 T4	00:50.64 6 00:50.64	01:03.33 6 00:12.69	01:17.28 6 00:13.94	01:29.51 6 00:12.23	01:41.87 9 00:12.36	01:54.93 00:13.06		00:37.65	-0,46
2 (9)	BE THE KING C. DEMURO	12	63,50 T1	00:12.12 T4	00:51.34 12 00:51.34	01:04.00 13 00:12.65	01:17.83 13 00:13.83	01:29.96 12 00:12.12	01:42.18 13 00:12.21	01:55.58 00:13.40		00:37.75	2,14
7 (13)	VALENTINO FACE I. MENDIZABAL	13	64,48 T1	00:12.23 T4	00:50.80 7 00:50.80	01:03.51 7 00:12.70	01:17.35 7 00:13.84	01:29.59 7 00:12.23	01:41.98 11 00:12.38	01:55.62 00:13.63		00:38.26	1,62
5 (10)	GWENN HA DU T. BACHELOT	14	63,72 T1	00:12.31 T4	00:51.29 11 00:51.29	01:03.95 12 00:12.66	01:17.80 12 00:13.84	01:30.11 15 00:12.31	01:42.50 14 00:12.39	01:55.72 00:13.22		00:37.92	-2,56
11 (12)	KENOSHA A. MADAMET	15	63,50 T1	00:12.37 T4	00:51.35 13 00:51.35	01:03.90 11 00:12.54	01:17.64 11 00:13.73	01:30.01 13 00:12.37	01:42.64 15 00:12.62	01:57.22 00:14.58		00:39.58	-7,13

Statistiques Tracking
CHANTILLY
C8 - PRIX DE LA GRANDE SINGERIE - 1800m
jeudi 28 septembre 2023 - 00:00
Redk du 1er: 1'03"29

Cheval **PANDIA SELENE**
 Jockey **T. PICCONE**
 Rang d'arrivée **1**
 Temps de parcours **01:53.93** redk : **1'03"29**
 Tronçon le plus rapide **00:12.15** (tronçon 400m - 200m)
 Vitesse maximale **64,12** (tronçon 1600m - 1400m)
 Vitesse moyenne **56,9**

Données de tracking

Tronçons de 200m	DEP 1600m	1600m 1400m	1400m 1200m	1200m 1000m	1000m 800m	800m 600m	600m 400m	400m 200m	200m ARR
Temps de parcours	00:14.44	00:26.09	00:38.04	00:50.07	01:02.70	01:16.65	01:29.08	01:41.24	01:53.93
Temps du tronçon	00:14.44	00:11.64	00:11.95	00:12.02	00:12.63	00:13.95	00:12.42	00:12.15	00:12.68
Vitesse moyenne	42,3	62,2	60,1	60,4	60,2	55,5	58,4	59	56,8


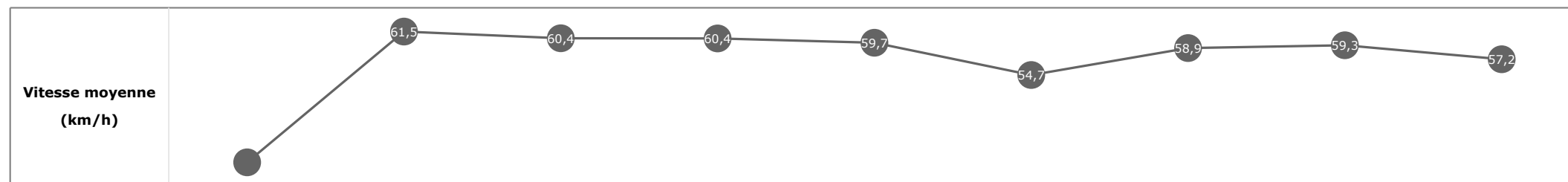


**Statistiques Tracking
CHANTILLY
C8 - PRIX DE LA GRANDE SINGERIE - 1800m
jeudi 28 septembre 2023 - 00:00
Redk du 1er: 1'03"29**

Cheval **CHENNAMMA**
 Jockey **M. VELON**
 Rang d'arrivée **2**
 Temps de parcours **01:54.16** redk : **1'03"42**
 Tronçon le plus rapide **00:12.11** (tronçon 400m - 200m)
 Vitesse maximale **62,93** (tronçon 1600m - 1400m)
 Vitesse moyenne **56,6**

Données de tracking

Tronçons de 200m	DEP 1600m	1600m 1400m	1400m 1200m	1200m 1000m	1000m 800m	800m 600m	600m 400m	400m 200m	200m ARR
Temps de parcours	00:14.86	00:26.56	00:38.53	00:50.55	01:03.23	01:17.16	01:29.49	01:41.60	01:54.16
Temps du tronçon	00:14.86	00:11.70	00:11.96	00:12.02	00:12.67	00:13.93	00:12.32	00:12.11	00:12.55
Vitesse moyenne	41,1	61,5	60,4	60,4	59,7	54,7	58,9	59,3	57,2

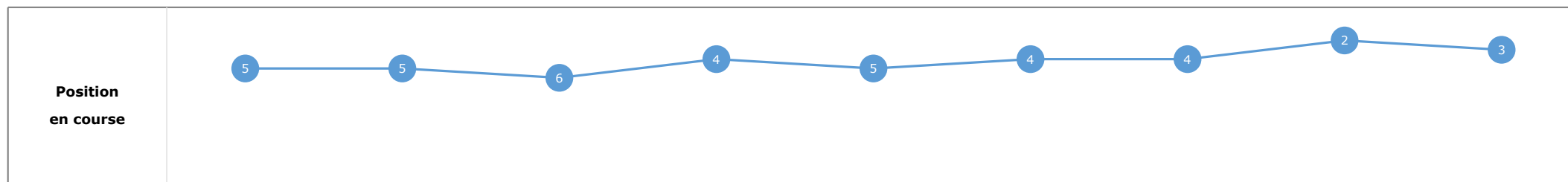
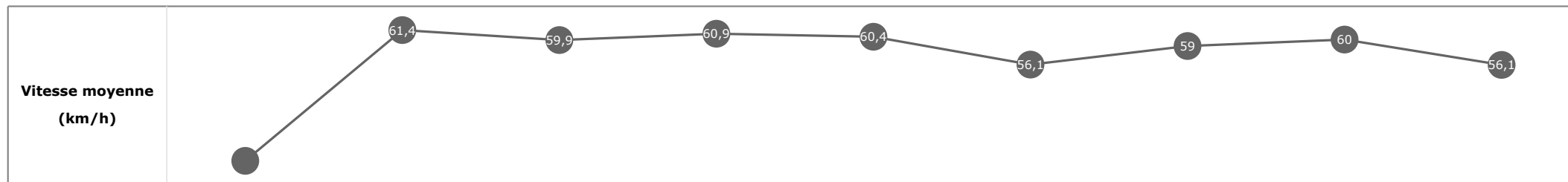


**Statistiques Tracking
CHANTILLY
C8 - PRIX DE LA GRANDE SINGERIE - 1800m
jeudi 28 septembre 2023 - 00:00
Redk du 1er: 1'03"29**

Cheval **PREWITT**
 Jockey **C. LECOEUVRE**
 Rang d'arrivée **3**
 Temps de parcours **01:54.21** redk : **1'03"45**
 Tronçon le plus rapide **00:12.05** (tronçon 400m - 200m)
 Vitesse maximale **64,58** (tronçon 1200m - 1000m)
 Vitesse moyenne **56,8**

Données de tracking

Tronçons de 200m	DEP 1600m	1600m 1400m	1400m 1200m	1200m 1000m	1000m 800m	800m 600m	600m 400m	400m 200m	200m ARR
Temps de parcours	00:14.83	00:26.54	00:38.56	00:50.55	01:03.25	01:17.07	01:29.34	01:41.39	01:54.21
Temps du tronçon	00:14.83	00:11.71	00:12.02	00:11.98	00:12.70	00:13.82	00:12.26	00:12.05	00:12.82
Vitesse moyenne	41,3	61,4	59,9	60,9	60,4	56,1	59	60	56,1

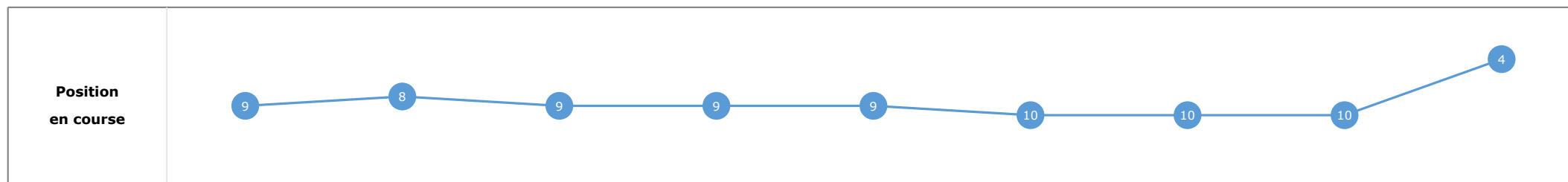
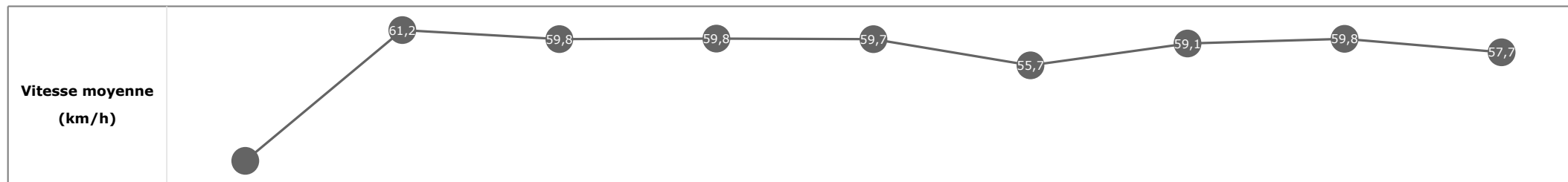


**Statistiques Tracking
CHANTILLY
C8 - PRIX DE LA GRANDE SINGERIE - 1800m
jeudi 28 septembre 2023 - 00:00
Redk du 1er: 1'03"29**

Cheval **VIDALGO**
 Jockey **H. BESNIER**
 Rang d'arrivée **4**
 Temps de parcours **01:54.27** redk : **1'03"48**
 Tronçon le plus rapide **00:12.06** (tronçon 400m - 200m)
 Vitesse maximale **63,29** (tronçon 1000m - 800m)
 Vitesse moyenne **56,6**

Données de tracking

Tronçons de 200m	DEP 1600m	1600m 1400m	1400m 1200m	1200m 1000m	1000m 800m	800m 600m	600m 400m	400m 200m	200m ARR
Temps de parcours	00:14.96	00:26.80	00:38.89	00:51.01	01:03.69	01:17.60	01:29.81	01:41.88	01:54.27
Temps du tronçon	00:14.96	00:11.83	00:12.08	00:12.12	00:12.67	00:13.90	00:12.21	00:12.06	00:12.39
Vitesse moyenne	40,8	61,2	59,8	59,8	59,7	55,7	59,1	59,8	57,7

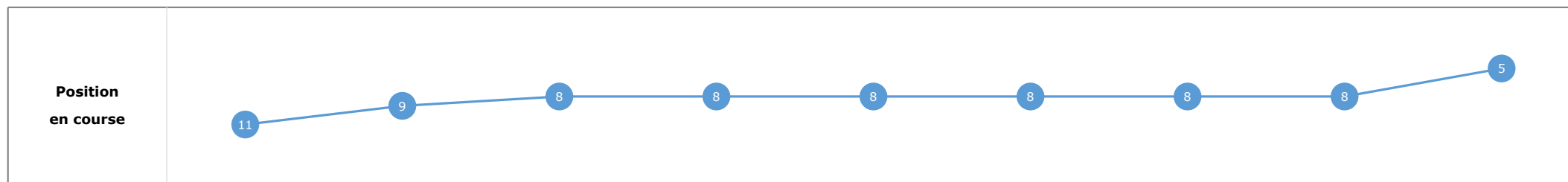


**Statistiques Tracking
CHANTILLY
C8 - PRIX DE LA GRANDE SINGERIE - 1800m
jeudi 28 septembre 2023 - 00:00
Redk du 1er: 1'03"29**

Cheval **LOUGHCREW**
 Jockey **M. BARZALONA**
 Rang d'arrivée **5**
 Temps de parcours **01:54.34** redk : **1'03"52**
 Tronçon le plus rapide **00:12.10** (tronçon 400m - 200m)
 Vitesse maximale **63,18** (tronçon 1600m - 1400m)
 Vitesse moyenne **56,5**

Données de tracking

Tronçons de 200m	DEP 1600m	1600m 1400m	1400m 1200m	1200m 1000m	1000m 800m	800m 600m	600m 400m	400m 200m	200m ARR
Temps de parcours	00:15.16	00:26.90	00:38.89	00:50.93	01:03.54	01:17.45	01:29.73	01:41.84	01:54.34
Temps du tronçon	00:15.16	00:11.74	00:11.98	00:12.04	00:12.61	00:13.91	00:12.27	00:12.10	00:12.50
Vitesse moyenne	40,3	61,7	60,2	60	59,3	55,2	59	59,5	57,6


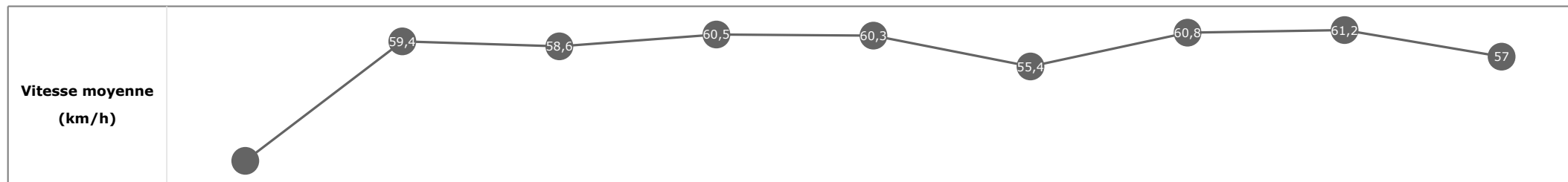


**Statistiques Tracking
CHANTILLY
C8 - PRIX DE LA GRANDE SINGERIE - 1800m
jeudi 28 septembre 2023 - 00:00
Redk du 1er: 1'03"29**

Cheval **CHIAREGGIO**
 Jockey **A. POUCHIN**
 Rang d'arrivée **6**
 Temps de parcours **01:54.40**
 Tronçon le plus rapide **00:11.83** (tronçon 400m - 200m)
 Vitesse maximale **64,33** (tronçon 1600m - 1400m)
 Vitesse moyenne **56,6**

Données de tracking

Tronçons de 200m	DEP 1600m	1600m 1400m	1400m 1200m	1200m 1000m	1000m 800m	800m 600m	600m 400m	400m 200m	200m ARR
Temps de parcours	00:15.19	00:27.25	00:39.56	00:51.69	01:04.30	01:18.07	01:29.96	01:41.79	01:54.40
Temps du tronçon	00:15.19	00:12.05	00:12.30	00:12.12	00:12.61	00:13.77	00:11.88	00:11.83	00:12.61
Vitesse moyenne	40,4	59,4	58,6	60,5	60,3	55,4	60,8	61,2	57

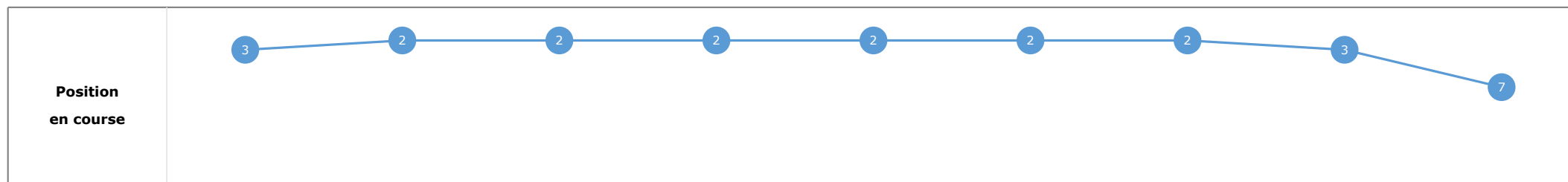
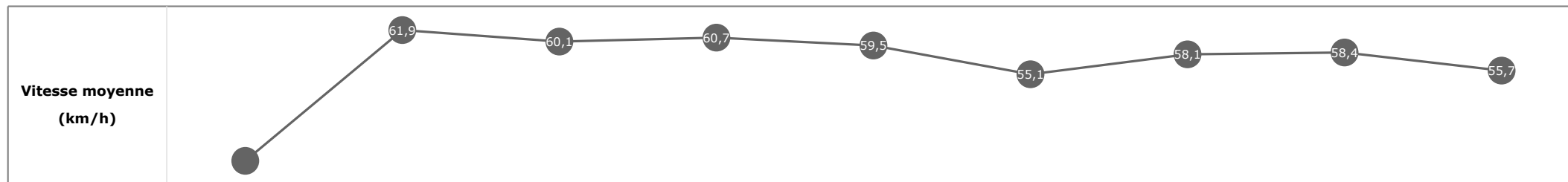


Statistiques Tracking
CHANTILLY
C8 - PRIX DE LA GRANDE SINGERIE - 1800m
jeudi 28 septembre 2023 - 00:00
Redk du 1er: 1'03"29

Cheval **INKIOSTRO**
 Jockey **C. SOUMILLON**
 Rang d'arrivée **7**
 Temps de parcours **01:54.53**
 Tronçon le plus rapide **00:12.31** (tronçon 400m - 200m)
 Vitesse maximale **63,97** (tronçon 1600m - 1400m)
 Vitesse moyenne **56,4**

Données de tracking

Tronçons de 200m	DEP 1600m	1600m 1400m	1400m 1200m	1200m 1000m	1000m 800m	800m 600m	600m 400m	400m 200m	200m ARR
Temps de parcours	00:14.70	00:26.32	00:38.26	00:50.31	01:02.96	01:16.89	01:29.25	01:41.56	01:54.53
Temps du tronçon	00:14.70	00:11.62	00:11.94	00:12.04	00:12.64	00:13.93	00:12.35	00:12.31	00:12.97
Vitesse moyenne	41,8	61,9	60,1	60,7	59,5	55,1	58,1	58,4	55,7

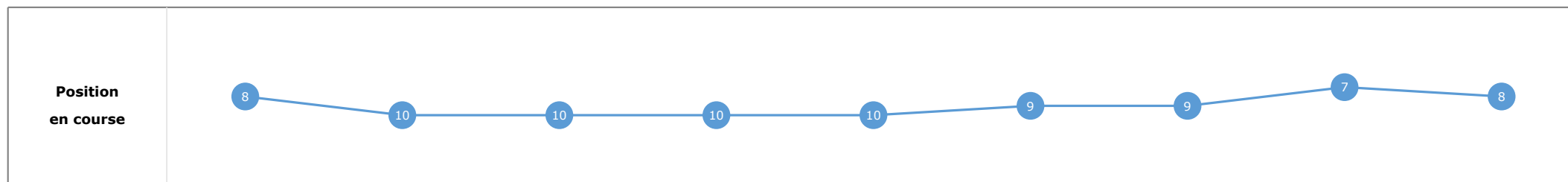
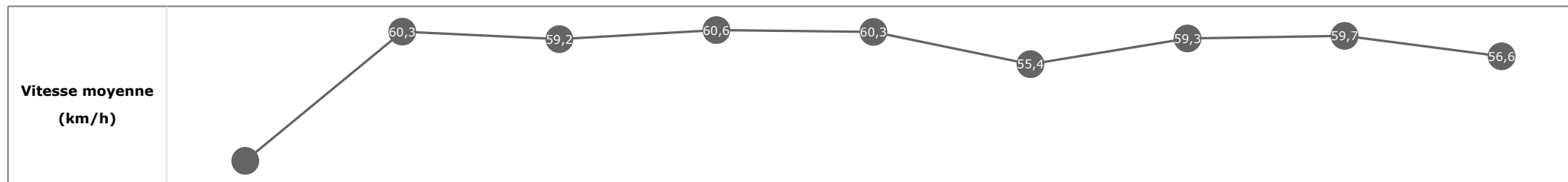


**Statistiques Tracking
CHANTILLY
C8 - PRIX DE LA GRANDE SINGERIE - 1800m
jeudi 28 septembre 2023 - 00:00
Redk du 1er: 1'03"29**

Cheval **PERSEIDE**
 Jockey **M. GUYON**
 Rang d'arrivée **8**
 Temps de parcours **01:54.58**
 Tronçon le plus rapide **00:12.03** (tronçon 400m - 200m)
 Vitesse maximale **62,75** (tronçon 1200m - 1000m)
 Vitesse moyenne **56,5**

Données de tracking

Tronçons de 200m	DEP 1600m	1600m 1400m	1400m 1200m	1200m 1000m	1000m 800m	800m 600m	600m 400m	400m 200m	200m ARR
Temps de parcours	00:14.94	00:26.90	00:39.10	00:51.06	01:03.71	01:17.56	01:29.79	01:41.83	01:54.58
Temps du tronçon	00:14.94	00:11.96	00:12.19	00:11.95	00:12.65	00:13.84	00:12.23	00:12.03	00:12.75
Vitesse moyenne	40,9	60,3	59,2	60,6	60,3	55,4	59,3	59,7	56,6

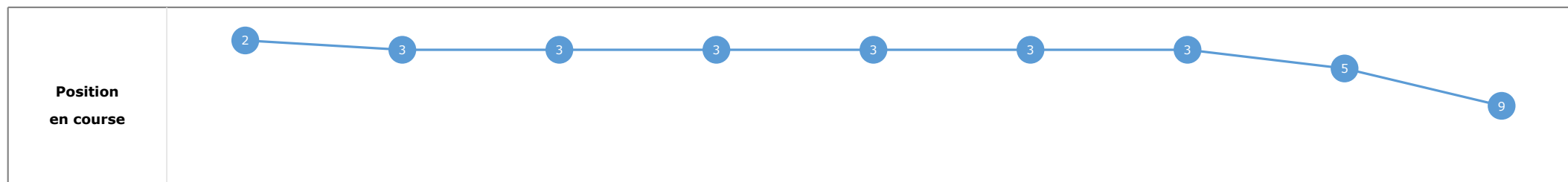
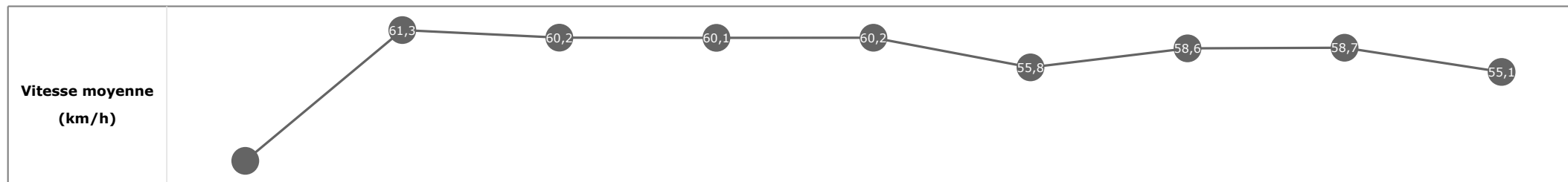


**Statistiques Tracking
CHANTILLY
C8 - PRIX DE LA GRANDE SINGERIE - 1800m
jeudi 28 septembre 2023 - 00:00
Redk du 1er: 1'03"29**

Cheval **FLEXIBILITY**
 Jockey **F. VERON**
 Rang d'arrivée **9**
 Temps de parcours **01:54.65**
 Tronçon le plus rapide **00:12.31** (tronçon 600m - 400m)
 Vitesse maximale **63,54** (tronçon 1600m - 1400m)
 Vitesse moyenne **56,5**

Données de tracking

Tronçons de 200m	DEP 1600m	1600m 1400m	1400m 1200m	1200m 1000m	1000m 800m	800m 600m	600m 400m	400m 200m	200m ARR
Temps de parcours	00:14.60	00:26.33	00:38.32	00:50.43	01:03.12	01:16.96	01:29.27	01:41.61	01:54.65
Temps du tronçon	00:14.60	00:11.72	00:11.99	00:12.11	00:12.68	00:13.84	00:12.31	00:12.33	00:13.03
Vitesse moyenne	42	61,3	60,2	60,1	60,2	55,8	58,6	58,7	55,1

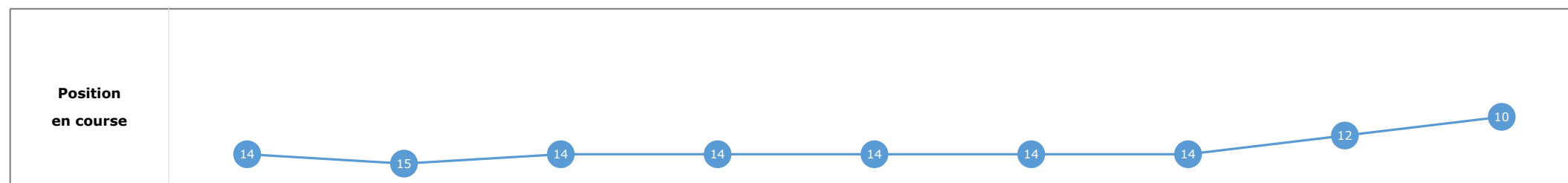
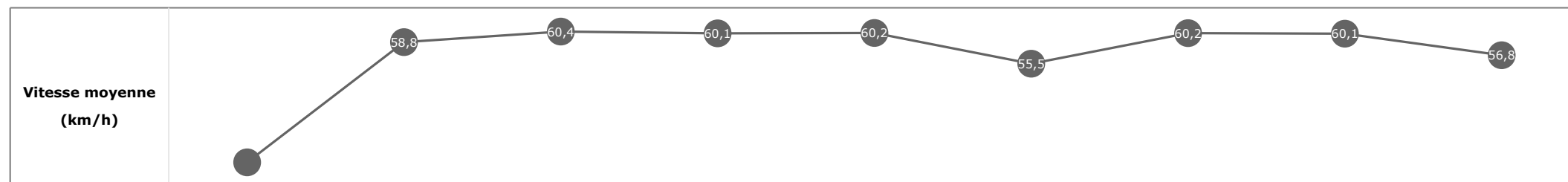


**Statistiques Tracking
CHANTILLY
C8 - PRIX DE LA GRANDE SINGERIE - 1800m
jeudi 28 septembre 2023 - 00:00
Redk du 1er: 1'03"29**

Cheval **VERNIX**
 Jockey **S. PASQUIER**
 Rang d'arrivée **10**
 Temps de parcours **01:54.75**
 Tronçon le plus rapide **00:11.99** (tronçon 400m - 200m)
 Vitesse maximale **64,91** (tronçon 1400m - 1200m)
 Vitesse moyenne **56,4**

Données de tracking

Tronçons de 200m	DEP 1600m	1600m 1400m	1400m 1200m	1200m 1000m	1000m 800m	800m 600m	600m 400m	400m 200m	200m ARR
Temps de parcours	00:15.28	00:27.46	00:39.43	00:51.54	01:04.24	01:18.07	01:30.06	01:42.06	01:54.75
Temps du tronçon	00:15.28	00:12.17	00:11.97	00:12.10	00:12.70	00:13.82	00:11.99	00:11.99	00:12.69
Vitesse moyenne	40,2	58,8	60,4	60,1	60,2	55,5	60,2	60,1	56,8

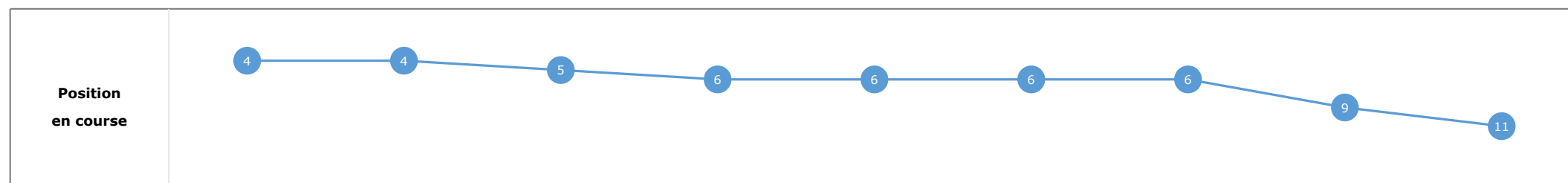
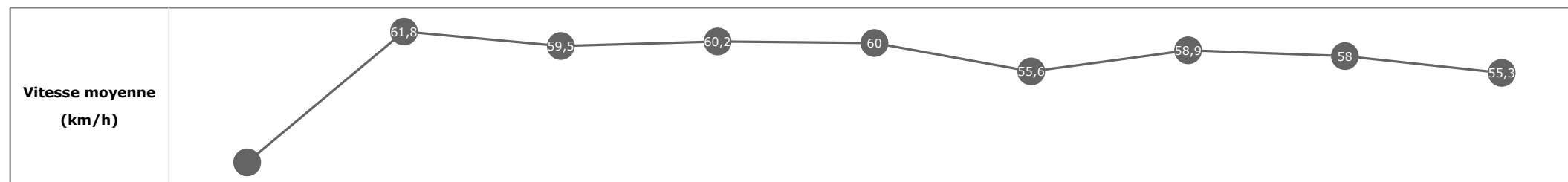


**Statistiques Tracking
CHANTILLY
C8 - PRIX DE LA GRANDE SINGERIE - 1800m
jeudi 28 septembre 2023 - 00:00
Redk du 1er: 1'03"29**

Cheval **SCHWENDI**
 Jockey **R. THOMAS**
 Rang d'arrivée **11**
 Temps de parcours **01:54.93**
 Tronçon le plus rapide **00:12.23** (tronçon 600m - 400m)
 Vitesse maximale **63,97** (tronçon 1200m - 1000m)
 Vitesse moyenne **56,4**

Données de tracking

Tronçons de 200m	DEP 1600m	1600m 1400m	1400m 1200m	1200m 1000m	1000m 800m	800m 600m	600m 400m	400m 200m	200m ARR
Temps de parcours	00:14.81	00:26.49	00:38.55	00:50.64	01:03.33	01:17.28	01:29.51	01:41.87	01:54.93
Temps du tronçon	00:14.81	00:11.67	00:12.05	00:12.09	00:12.69	00:13.94	00:12.23	00:12.36	00:13.06
Vitesse moyenne	41,4	61,8	59,5	60,2	60	55,6	58,9	58	55,3

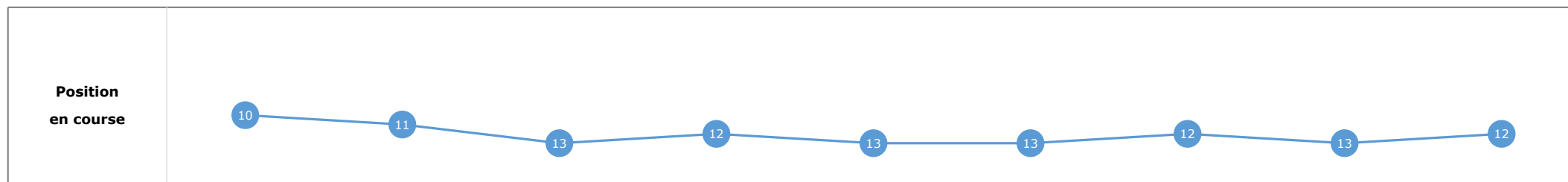
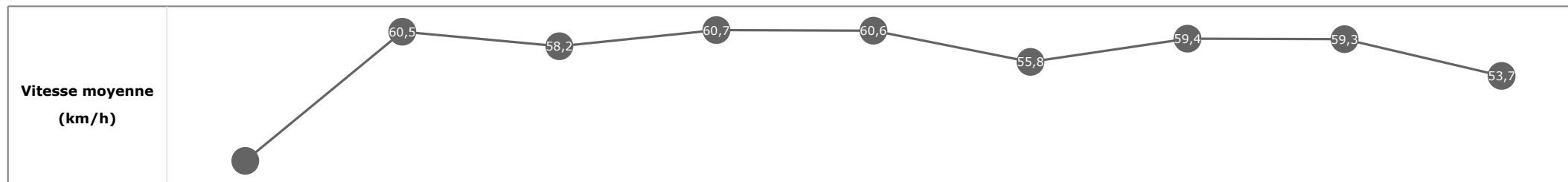


**Statistiques Tracking
CHANTILLY
C8 - PRIX DE LA GRANDE SINGERIE - 1800m
jeudi 28 septembre 2023 - 00:00
Redk du 1er: 1'03"29**

Cheval **BE THE KING**
 Jockey **C. DEMURO**
 Rang d'arrivée **12**
 Temps de parcours **01:55.58**
 Tronçon le plus rapide **00:12.12** (tronçon 600m - 400m)
 Vitesse maximale **63,50** (tronçon 1200m - 1000m)
 Vitesse moyenne **56,1**

Données de tracking

Tronçons de 200m	DEP 1600m	1600m 1400m	1400m 1200m	1200m 1000m	1000m 800m	800m 600m	600m 400m	400m 200m	200m ARR
Temps de parcours	00:15.04	00:26.99	00:39.34	00:51.34	01:04.00	01:17.83	01:29.96	01:42.18	01:55.58
Temps du tronçon	00:15.04	00:11.95	00:12.34	00:12.00	00:12.65	00:13.83	00:12.12	00:12.21	00:13.40
Vitesse moyenne	40,6	60,5	58,2	60,7	60,6	55,8	59,4	59,3	53,7

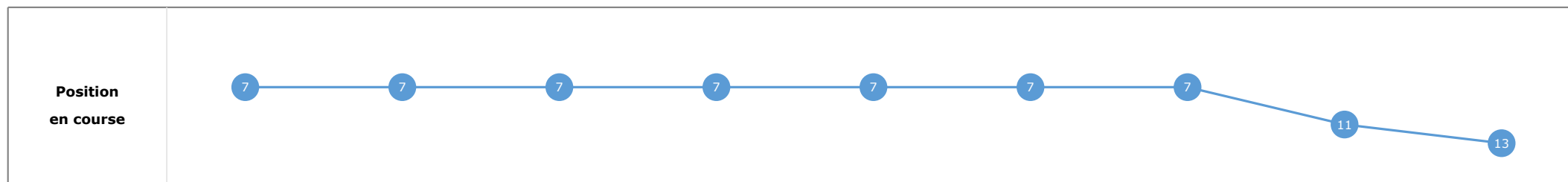
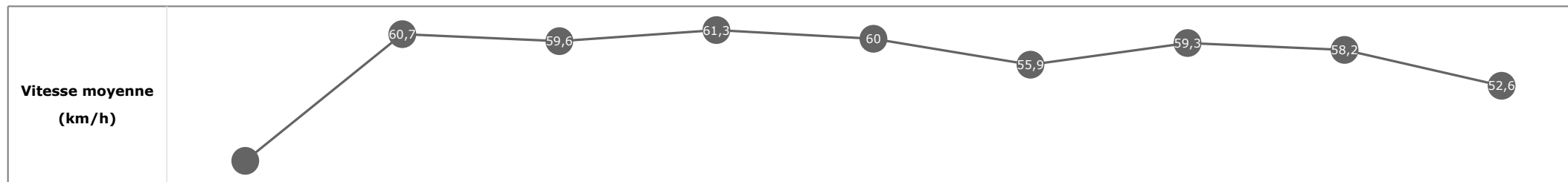


Statistiques Tracking
CHANTILLY
C8 - PRIX DE LA GRANDE SINGERIE - 1800m
jeudi 28 septembre 2023 - 00:00
Redk du 1er: 1'03"29

Cheval **VALENTINO FACE**
 Jockey **I. MENDIZABAL**
 Rang d'arrivée **13**
 Temps de parcours **01:55.62**
 Tronçon le plus rapide **00:12.23** (tronçon 600m - 400m)
 Vitesse maximale **64,48** (tronçon 1200m - 1000m)
 Vitesse moyenne **56,1**

Données de tracking

Tronçons de 200m	DEP 1600m	1600m 1400m	1400m 1200m	1200m 1000m	1000m 800m	800m 600m	600m 400m	400m 200m	200m ARR
Temps de parcours	00:14.87	00:26.76	00:38.86	00:50.80	01:03.51	01:17.35	01:29.59	01:41.98	01:55.62
Temps du tronçon	00:14.87	00:11.88	00:12.10	00:11.93	00:12.70	00:13.84	00:12.23	00:12.38	00:13.63
Vitesse moyenne	40,9	60,7	59,6	61,3	60	55,9	59,3	58,2	52,6


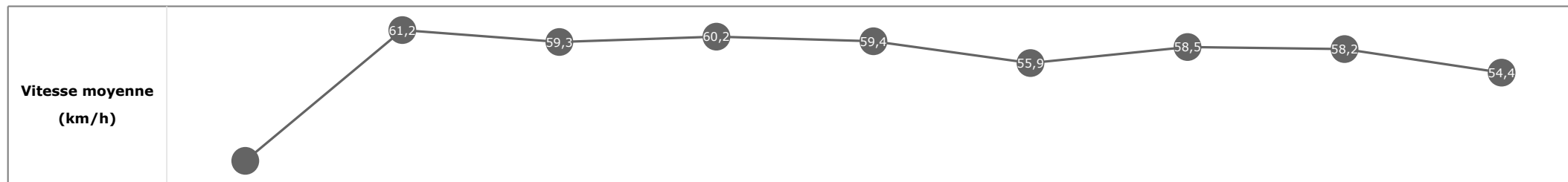


**Statistiques Tracking
CHANTILLY
C8 - PRIX DE LA GRANDE SINGERIE - 1800m
jeudi 28 septembre 2023 - 00:00
Redk du 1er: 1'03"29**

Cheval **GWENN HA DU**
 Jockey **T. BACHELOT**
 Rang d'arrivée **14**
 Temps de parcours **01:55.72**
 Tronçon le plus rapide **00:12.31** (tronçon 600m - 400m)
 Vitesse maximale **63,72** (tronçon 1600m - 1400m)
 Vitesse moyenne **55,9**

Données de tracking

Tronçons de 200m	DEP 1600m	1600m 1400m	1400m 1200m	1200m 1000m	1000m 800m	800m 600m	600m 400m	400m 200m	200m ARR
Temps de parcours	00:15.24	00:27.02	00:39.20	00:51.29	01:03.95	01:17.80	01:30.11	01:42.50	01:55.72
Temps du tronçon	00:15.24	00:11.78	00:12.17	00:12.09	00:12.66	00:13.84	00:12.31	00:12.39	00:13.22
Vitesse moyenne	40,1	61,2	59,3	60,2	59,4	55,9	58,5	58,2	54,4



**Statistiques Tracking
CHANTILLY
C8 - PRIX DE LA GRANDE SINGERIE - 1800m
jeudi 28 septembre 2023 - 00:00
Redk du 1er: 1'03"29**

Cheval **KENOSHA**
 Jockey **A. MADAMET**
 Rang d'arrivée **15**
 Temps de parcours **01:57.22**
 Tronçon le plus rapide **00:12.37** (tronçon 600m - 400m)
 Vitesse maximale **63,50** (tronçon 1600m - 1400m)
 Vitesse moyenne **55**

Données de tracking

Tronçons de 200m	DEP 1600m	1600m 1400m	1400m 1200m	1200m 1000m	1000m 800m	800m 600m	600m 400m	400m 200m	200m ARR
Temps de parcours	00:15.42	00:27.27	00:39.31	00:51.35	01:03.90	01:17.64	01:30.01	01:42.64	01:57.22
Temps du tronçon	00:15.42	00:11.84	00:12.03	00:12.04	00:12.54	00:13.73	00:12.37	00:12.62	00:14.58
Vitesse moyenne	39,7	60,6	60,2	60,1	60	55,2	58,4	56,9	49,4

