

Statistiques Tracking
SAINT-CLOUD
C1 - PRIX D'ECQUEVILLY - 1600m
vendredi 29 septembre 2023 - 00:00
Redk du 1er: 1'04"83

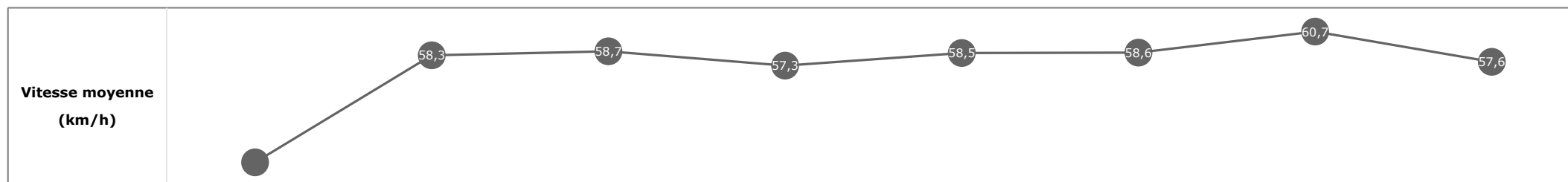
Partant (corde)	Cheval	Arrivée officielle	Tronçons de 200m		DEP - 1000m	1000m - 800m	800m - 600m	600m - 400m	400m - 200m	200m - ARR	Temps officiel	Derniers 600m	Parcouru vs. 1er
			Vitesse Max	200m les plus rapides	Temps passage en tête	Durée du tronçon	00:40.05	00:53.05	01:06.04	01:18.40			
					00:40.05	00:12.99	00:12.99	00:12.36	00:12.33	00:12.99			
					T1	T2	T3	T4	T5	T6			
5 (3)	RUBY IN THE ROCKS M. VELON	1	63,11 T5	00:11.84 T5	00:40.62 7 00:40.62	00:53.72 7 00:13.09	01:06.73 7 00:13.01	01:19.33 6 00:12.59	01:31.17 3 00:11.84	01:43.73 00:12.55	1'43"73	00:36.99	
7 (4)	VIVE LA REINE A. MADAMET	2	62,10 T5	00:12.33 T5	00:40.05 1 00:40.05	00:53.05 1 00:12.99	01:06.04 1 00:12.99	01:18.40 1 00:12.36	01:30.74 1 00:12.33	01:43.92 00:13.18	1'43"92	00:37.87	-1,13
4 (1)	HONKY TONK WOMAN M. BARZALONA	3	61,20 T2	00:12.36 T5	00:40.43 5 00:40.43	00:53.25 2 00:12.81	01:06.31 2 00:13.06	01:18.76 2 00:12.44	01:31.12 2 00:12.36	01:44.15 00:13.03	1'44"16	00:37.84	1,32
1 (6)	TENYEARSATER D. PROVOST	4	61,38 T4	00:12.31 T5	00:40.44 6 00:40.44	00:53.48 6 00:13.03	01:06.48 4 00:13.00	01:19.08 3 00:12.59	01:31.39 4 00:12.31	01:44.56 00:13.17	1'44"57	00:38.08	3,22
2 (2)	GO LIKE THE WIND D. SANTIAGO	5	61,24 T1	00:12.54 T4	00:40.28 3 00:40.28	00:53.30 4 00:13.02	01:06.54 5 00:13.23	01:19.09 4 00:12.54	01:31.71 5 00:12.62	01:45.46 00:13.75	1'45"47	00:38.92	1,58
8 (5)	LAURELLA BERE A. LEMAITRE	6	61,02 T5	00:12.60 T5	00:40.41 4 00:40.41	00:53.48 5 00:13.06	01:06.57 6 00:13.09	01:19.39 7 00:12.81	01:31.99 6 00:12.60	01:45.86 00:13.87		00:39.29	3,60
6 (8)	SHAWTY A. POUCHIN	7	60,08 T1	00:12.86 T4	00:40.21 2 00:40.21	00:53.26 3 00:13.05	01:06.34 3 00:13.07	01:19.20 5 00:12.86	01:32.30 7 00:13.09	01:46.43 00:14.12		00:40.08	0,85
3 (7)	SERSES C. DEMURO	8	61,45 T1	00:12.60 T4	00:40.71 8 00:40.71	00:53.77 8 00:13.05	01:06.80 8 00:13.03	01:19.40 8 00:12.60	01:32.41 8 00:13.00	01:48.30 00:15.89		00:41.50	3,53

Statistiques Tracking
SAINT-CLOUD
C1 - PRIX D'ECQUEVILLY - 1600m
vendredi 29 septembre 2023 - 00:00
Redk du 1er: 1'04"83

Cheval **RUBY IN THE ROCKS**
 Jockey **M. VELON**
 Rang d'arrivée **1**
 Temps de parcours **01:43.73** redk : **1'04"83**
 Tronçon le plus rapide **00:11.84** (tronçon 400m - 200m)
 Vitesse maximale **63,11** (tronçon 400m - 200m)
 Vitesse moyenne **56,8**

Données de tracking

Tronçons de 200m	DEP 1400m	1400m 1200m	1200m 1000m	1000m 800m	800m 600m	600m 400m	400m 200m	200m ARR
Temps de parcours	00:15.91	00:28.34	00:40.62	00:53.72	01:06.73	01:19.33	01:31.17	01:43.73
Temps du tronçon	00:15.91	00:12.43	00:12.28	00:13.09	00:13.01	00:12.59	00:11.84	00:12.55
Vitesse moyenne	47,6	58,3	58,7	57,3	58,5	58,6	60,7	57,6


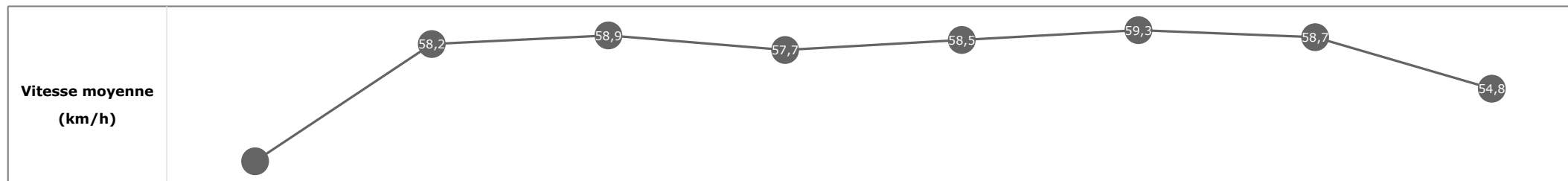


**Statistiques Tracking
SAINT-CLOUD
C1 - PRIX D'ECQUEVILLY - 1600m
vendredi 29 septembre 2023 - 00:00
Redk du 1er: 1'04"83**

Cheval **VIVE LA REINE**
 Jockey **A. MADAMET**
 Rang d'arrivée **2**
 Temps de parcours **01:43.92** redk : **1'04"95**
 Tronçon le plus rapide **00:12.33** (tronçon 400m - 200m)
 Vitesse maximale **62,10** (tronçon 400m - 200m)
 Vitesse moyenne **56,7**

Données de tracking

Tronçons de 200m	DEP 1400m	1400m 1200m	1200m 1000m	1000m 800m	800m 600m	600m 400m	400m 200m	200m ARR
Temps de parcours	00:15.40	00:27.79	00:40.05	00:53.05	01:06.04	01:18.40	01:30.74	01:43.92
Temps du tronçon	00:15.40	00:12.39	00:12.26	00:12.99	00:12.99	00:12.36	00:12.33	00:13.18
Vitesse moyenne	49,2	58,2	58,9	57,7	58,5	59,3	58,7	54,8

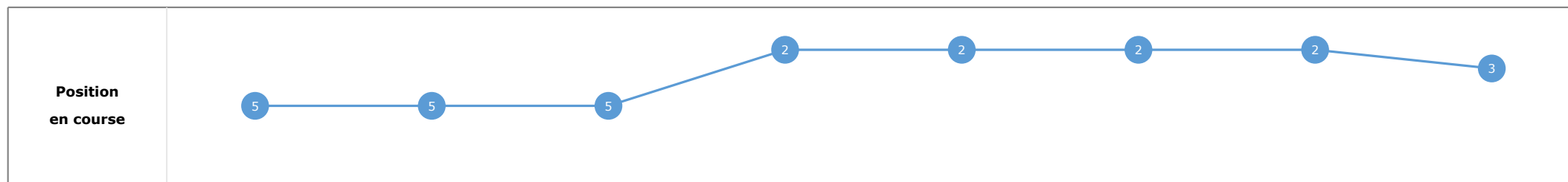
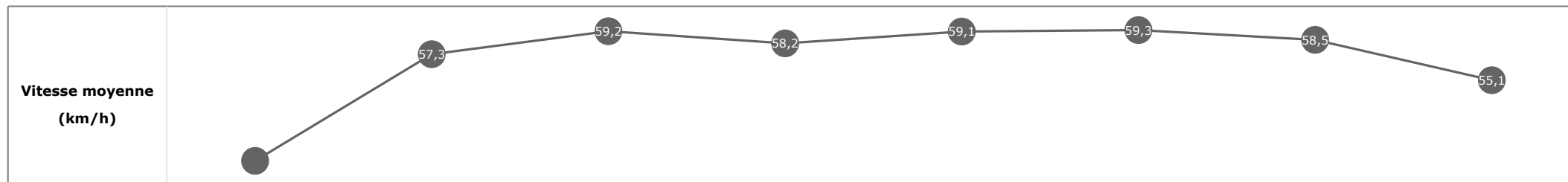


**Statistiques Tracking
SAINT-CLOUD
C1 - PRIX D'ECQUEVILLY - 1600m
vendredi 29 septembre 2023 - 00:00
Redk du 1er: 1'04"83**

Cheval **HONKY TONK WOMAN**
 Jockey **M. BARZALONA**
 Rang d'arrivée **3**
 Temps de parcours **01:44.15** redk : **1'05"10**
 Tronçon le plus rapide **00:12.36** (tronçon 400m - 200m)
 Vitesse maximale **61,20** (tronçon 1000m - 800m)
 Vitesse moyenne **56,6**

Données de tracking

Tronçons de 200m	DEP 1400m	1400m 1200m	1200m 1000m	1000m 800m	800m 600m	600m 400m	400m 200m	200m ARR
Temps de parcours	00:15.71	00:28.20	00:40.43	00:53.25	01:06.31	01:18.76	01:31.12	01:44.15
Temps du tronçon	00:15.71	00:12.48	00:12.23	00:12.81	00:13.06	00:12.44	00:12.36	00:13.03
Vitesse moyenne	48,5	57,3	59,2	58,2	59,1	59,3	58,5	55,1

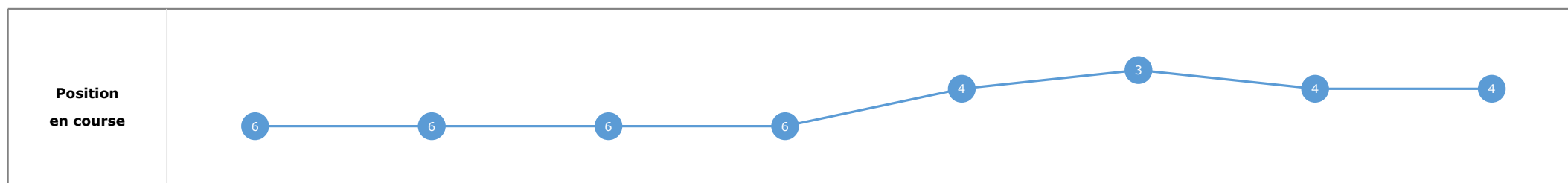
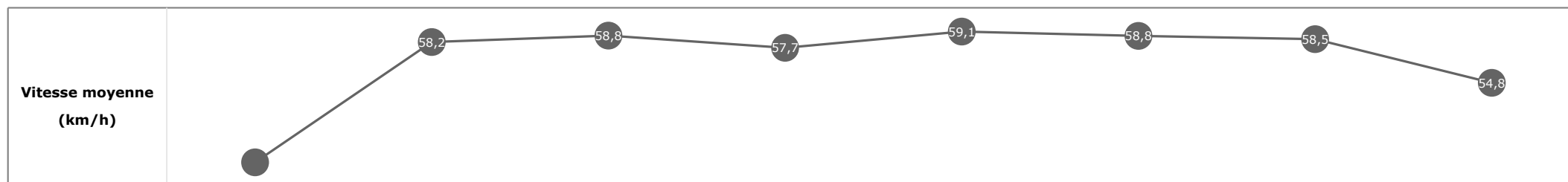


**Statistiques Tracking
SAINT-CLOUD
C1 - PRIX D'ECQUEVILLY - 1600m
vendredi 29 septembre 2023 - 00:00
Redk du 1er: 1'04"83**

Cheval **TENYEARSATER**
 Jockey **D. PROVOST**
 Rang d'arrivée **4**
 Temps de parcours **01:44.56** redk : **1'05"35**
 Tronçon le plus rapide **00:12.31** (tronçon 400m - 200m)
 Vitesse maximale **61,38** (tronçon 600m - 400m)
 Vitesse moyenne **56,5**

Données de tracking

Tronçons de 200m	DEP 1400m	1400m 1200m	1200m 1000m	1000m 800m	800m 600m	600m 400m	400m 200m	200m ARR
Temps de parcours	00:15.83	00:28.22	00:40.44	00:53.48	01:06.48	01:19.08	01:31.39	01:44.56
Temps du tronçon	00:15.83	00:12.38	00:12.22	00:13.03	00:13.00	00:12.59	00:12.31	00:13.17
Vitesse moyenne	48,1	58,2	58,8	57,7	59,1	58,8	58,5	54,8


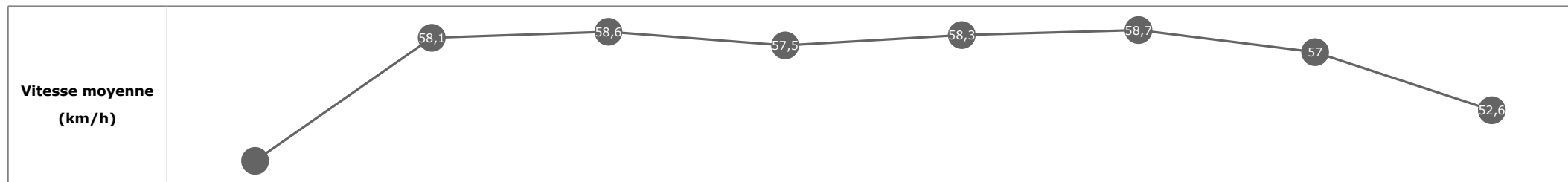


Statistiques Tracking
SAINT-CLOUD
C1 - PRIX D'ECQUEVILLY - 1600m
vendredi 29 septembre 2023 - 00:00
Redk du 1er: 1'04"83

Cheval **GO LIKE THE WIND**
 Jockey **D. SANTIAGO**
 Rang d'arrivée **5**
 Temps de parcours **01:45.46** redk : **1'05"91**
 Tronçon le plus rapide **00:12.54** (tronçon 600m - 400m)
 Vitesse maximale **61,24** (tronçon 1200m - 1000m)
 Vitesse moyenne **55,9**

Données de tracking

Tronçons de 200m	DEP 1400m	1400m 1200m	1200m 1000m	1000m 800m	800m 600m	600m 400m	400m 200m	200m ARR
Temps de parcours	00:15.58	00:27.98	00:40.28	00:53.30	01:06.54	01:19.09	01:31.71	01:45.46
Temps du tronçon	00:15.58	00:12.40	00:12.29	00:13.02	00:13.23	00:12.54	00:12.62	00:13.75
Vitesse moyenne	48,7	58,1	58,6	57,5	58,3	58,7	57	52,6


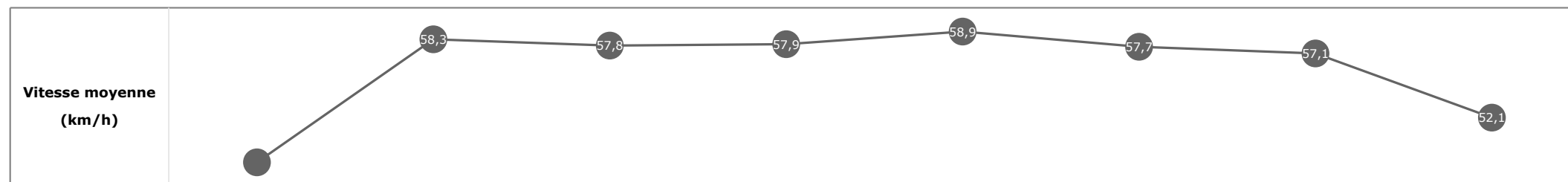


Statistiques Tracking
SAINT-CLOUD
C1 - PRIX D'ECQUEVILLY - 1600m
vendredi 29 septembre 2023 - 00:00
Redk du 1er: 1'04"83

Cheval **LAURELLA BERE**
 Jockey **A. LEMAITRE**
 Rang d'arrivée **6**
 Temps de parcours **01:45.86**
 Tronçon le plus rapide **00:12.60** (tronçon 400m - 200m)
 Vitesse maximale **61,02** (tronçon 400m - 200m)
 Vitesse moyenne **55,8**

Données de tracking

Tronçons de 200m	DEP 1400m	1400m 1200m	1200m 1000m	1000m 800m	800m 600m	600m 400m	400m 200m	200m ARR
Temps de parcours	00:15.64	00:28.03	00:40.41	00:53.48	01:06.57	01:19.39	01:31.99	01:45.86
Temps du tronçon	00:15.64	00:12.38	00:12.38	00:13.06	00:13.09	00:12.81	00:12.60	00:13.87
Vitesse moyenne	48,6	58,3	57,8	57,9	58,9	57,7	57,1	52,1


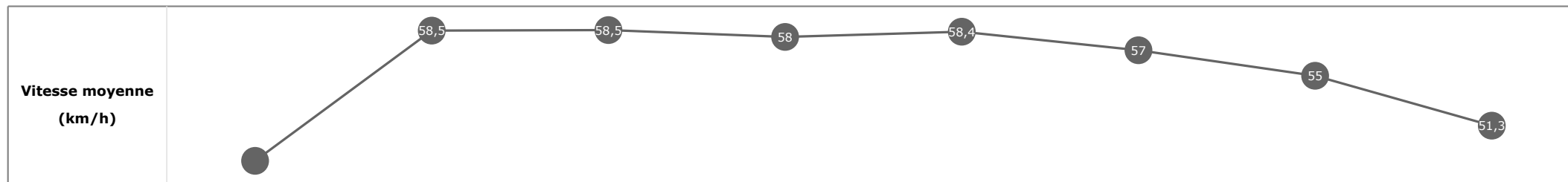


Statistiques Tracking
SAINT-CLOUD
C1 - PRIX D'ECQUEVILLY - 1600m
vendredi 29 septembre 2023 - 00:00
Redk du 1er: 1'04"83

Cheval **SHAWTY**
 Jockey **A. POUCHIN**
 Rang d'arrivée **7**
 Temps de parcours **01:46.43**
 Tronçon le plus rapide **00:12.86** (tronçon 600m - 400m)
 Vitesse maximale **60,08** (tronçon 1200m - 1000m)
 Vitesse moyenne **55,4**

Données de tracking

Tronçons de 200m	DEP 1400m	1400m 1200m	1200m 1000m	1000m 800m	800m 600m	600m 400m	400m 200m	200m ARR
Temps de parcours	00:15.59	00:27.96	00:40.21	00:53.26	01:06.34	01:19.20	01:32.30	01:46.43
Temps du tronçon	00:15.59	00:12.36	00:12.25	00:13.05	00:13.07	00:12.86	00:13.09	00:14.12
Vitesse moyenne	48,6	58,5	58,5	58	58,4	57	55	51,3



Statistiques Tracking
SAINT-CLOUD
C1 - PRIX D'ECQUEVILLY - 1600m
vendredi 29 septembre 2023 - 00:00
Redk du 1er: 1'04"83

Cheval **SERSES**
 Jockey **C. DEMURO**
 Rang d'arrivée **8**
 Temps de parcours **01:48.30**
 Tronçon le plus rapide **00:12.60** (tronçon 600m - 400m)
 Vitesse maximale **61,45** (tronçon 1200m - 1000m)
 Vitesse moyenne **54,5**

Données de tracking

Tronçons de 200m	DEP 1400m	1400m 1200m	1200m 1000m	1000m 800m	800m 600m	600m 400m	400m 200m	200m ARR
Temps de parcours	00:16.08	00:28.51	00:40.71	00:53.77	01:06.80	01:19.40	01:32.41	01:48.30
Temps du tronçon	00:16.08	00:12.43	00:12.20	00:13.05	00:13.03	00:12.60	00:13.00	00:15.89
Vitesse moyenne	47,2	57,8	59	57,9	58,9	58,8	55,8	45,1

