

Statistiques Tracking
SAINT-CLOUD
C6 - PRIX SCARAMOUCHE - 2800m
vendredi 29 septembre 2023 - 00:00
Redk du 1er: 1'06"41


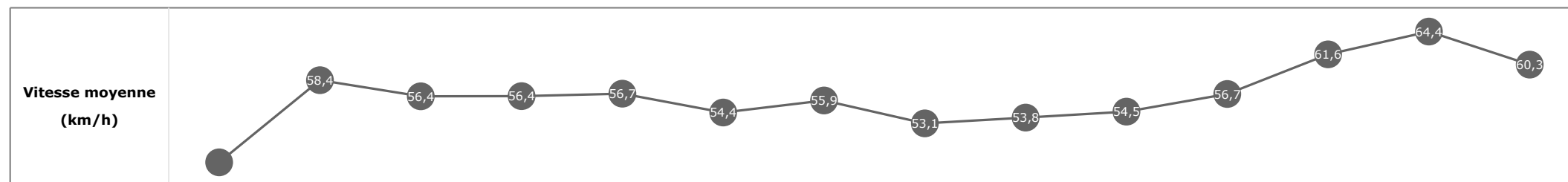
Partant (corde)	Cheval	Arrivée officielle	Tronçons de 200m		DEP - 1000m	1000m - 800m	800m - 600m	600m - 400m	400m - 200m	200m - ARR	Temps officiel	Derniers 600m	Parcours vs. 1er
			Vitesse Max	200m les plus rapides	Temps passage en tête	Durée du tronçon	02:03.12	02:17.11	02:30.74	02:42.77			
					T1	T2	T3	T4	T5	T6			
1 (2)	AL NAYYIR T. BACHELOT	1	65,70 T5	00:11.24 T5	02:03.12 1 02:03.12	02:17.11 1 00:13.98	02:30.74 1 00:13.63	02:42.83 2 00:12.09	02:54.08 2 00:11.24	03:05.96 00:11.87	3'05"96	00:35.21	
2 (3)	UXMAL S. PASQUIER	2	65,20 T5	00:11.30 T5	02:03.24 2 02:03.24	02:17.21 2 00:13.97	02:30.84 2 00:13.62	02:42.77 1 00:11.93	02:54.08 1 00:11.30	03:06.03 00:11.95	3'06"03	00:35.18	2,26
8 (5)	CAIUS CHORISTER JP. SPENCER	3	64,22 T5	00:11.36 T5	02:03.37 3 02:03.37	02:17.41 3 00:14.04	02:31.01 3 00:13.59	02:43.04 3 00:12.03	02:54.40 4 00:11.36	03:06.17 00:11.76	3'06"17	00:35.16	-2,69
6 (6)	BUBBLE GIFT I. MENDIZABAL	4	64,91 T5	00:11.30 T5	02:03.69 5 02:03.69	02:17.70 5 00:14.01	02:31.19 5 00:13.49	02:43.14 5 00:11.94	02:54.44 5 00:11.30	03:06.21 00:11.76	3'06"21	00:35.01	1,58
5 (8)	OR GRIS C. DEMURO	5	66,96 T5	00:11.12 T5	02:04.07 8 02:04.07	02:18.09 8 00:14.01	02:31.55 8 00:13.46	02:43.26 7 00:11.71	02:54.39 3 00:11.12	03:06.33 00:11.94	3'06"33	00:34.78	2,02
4 (4)	MEASURE OF TIME A. POUCHIN	6	65,59 T5	00:11.27 T5	02:03.77 6 02:03.77	02:17.81 6 00:14.04	02:31.34 6 00:13.52	02:43.25 6 00:11.91	02:54.52 6 00:11.27	03:06.45 00:11.92	3'06"45	00:35.11	5,27
3 (7)	NACIDO B. MURZABAYEV	7	63,90 T5	00:11.50 T5	02:03.52 4 02:03.52	02:17.52 4 00:13.99	02:31.10 4 00:13.58	02:43.14 4 00:12.03	02:54.64 7 00:11.50	03:07.06 00:12.41	3'07"06	00:35.95	6,78
7 (1)	AUDE M. GUYON	8	64,94 T5	00:11.34 T5	02:03.93 7 02:03.93	02:17.91 7 00:13.97	02:31.41 7 00:13.50	02:43.34 8 00:11.92	02:54.68 8 00:11.34	03:08.16 00:13.47	3'08"16	00:36.74	-6,09

Statistiques Tracking
SAINT-CLOUD
C6 - PRIX SCARAMOUCHE - 2800m
vendredi 29 septembre 2023 - 00:00
Redk du 1er: 1'06"41

Cheval **AL NAYYIR**
 Jockey **T. BACHELOT**
 Rang d'arrivée **1**
 Temps de parcours **03:05.96** redk : **1'06"41**
 Tronçon le plus rapide **00:11.24** (tronçon 400m - 200m)
 Vitesse maximale **65,70** (tronçon 400m - 200m)
 Vitesse moyenne **56,2**

Données de tracking

Tronçons de 200m	DEP 2600m	2600m 2400m	2400m 2200m	2200m 2000m	2000m 1800m	1800m 1600m	1600m 1400m	1400m 1200m	1200m 1000m	1000m 800m	800m 600m	600m 400m	400m 200m	200m ARR
Temps de parcours	00:16.67	00:29.03	00:42.64	00:55.94	01:08.63	01:22.63	01:36.19	01:49.73	02:03.12	02:17.11	02:30.74	02:42.83	02:54.08	03:05.96
Temps du tronçon	00:16.67	00:12.36	00:13.61	00:13.29	00:12.69	00:14.00	00:13.56	00:13.54	00:13.39	00:13.98	00:13.63	00:12.09	00:11.24	00:11.87
Vitesse moyenne	48,3	58,4	56,4	56,4	56,7	54,4	55,9	53,1	53,8	54,5	56,7	61,6	64,4	60,3

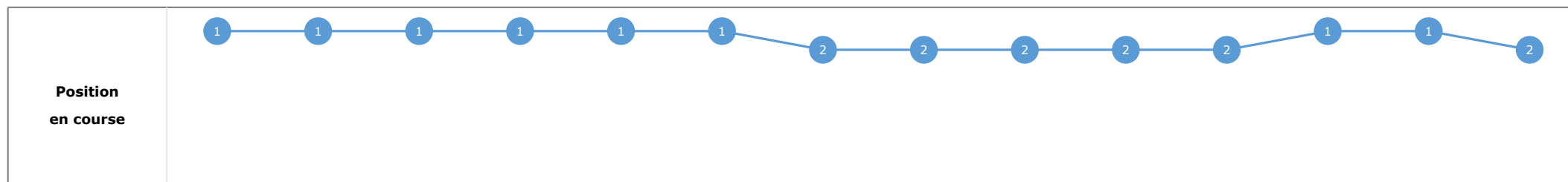
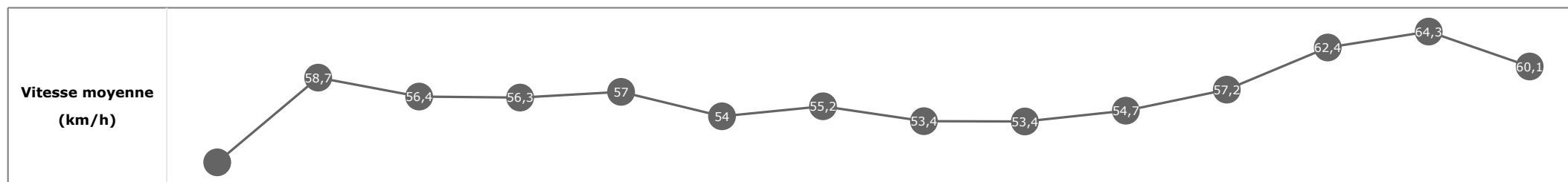


**Statistiques Tracking
SAINT-CLOUD
C6 - PRIX SCARAMOUCHE - 2800m
vendredi 29 septembre 2023 - 00:00
Redk du 1er: 1'06"41**

Cheval **UXMAL**
 Jockey **S. PASQUIER**
 Rang d'arrivée **2**
 Temps de parcours **03:06.03** redk : **1'06"43**
 Tronçon le plus rapide **00:11.30** (tronçon 400m - 200m)
 Vitesse maximale **65,20** (tronçon 400m - 200m)
 Vitesse moyenne **56,2**

Données de tracking

Tronçons de 200m	DEP 2600m	2600m 2400m	2400m 2200m	2200m 2000m	2000m 1800m	1800m 1600m	1600m 1400m	1400m 1200m	1200m 1000m	1000m 800m	800m 600m	600m 400m	400m 200m	200m ARR
Temps de parcours	00:16.64	00:28.98	00:42.50	00:55.80	01:08.37	01:22.50	01:36.30	01:49.80	02:03.24	02:17.21	02:30.84	02:42.77	02:54.08	03:06.03
Temps du tronçon	00:16.64	00:12.33	00:13.52	00:13.29	00:12.56	00:14.13	00:13.79	00:13.49	00:13.44	00:13.97	00:13.62	00:11.93	00:11.30	00:11.95
Vitesse moyenne	48,4	58,7	56,4	56,3	57	54	55,2	53,4	53,4	54,7	57,2	62,4	64,3	60,1


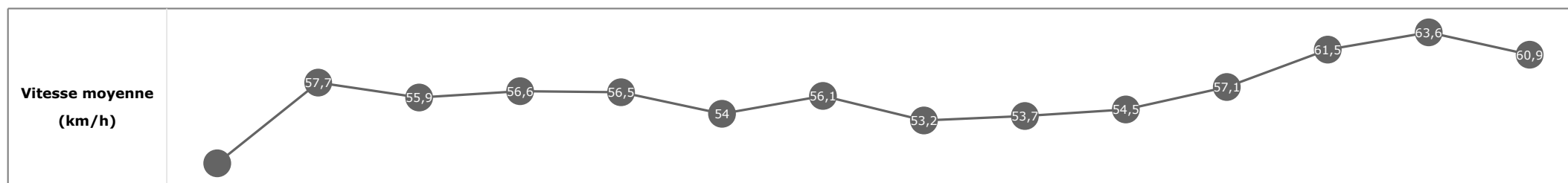


**Statistiques Tracking
SAINT-CLOUD
C6 - PRIX SCARAMOUCHE - 2800m
vendredi 29 septembre 2023 - 00:00
Redk du 1er: 1'06"41**

Cheval **CAIUS CHORISTER**
 Jockey JP. SPENCER
 Rang d'arrivée **3**
 Temps de parcours **03:06.17** redk : **1'06"48**
 Tronçon le plus rapide **00:11.36** (tronçon 400m - 200m)
 Vitesse maximale **64,22** (tronçon 400m - 200m)
 Vitesse moyenne **56,1**

Données de tracking

Tronçons de 200m	DEP 2600m	2600m 2400m	2400m 2200m	2200m 2000m	2000m 1800m	1800m 1600m	1600m 1400m	1400m 1200m	1200m 1000m	1000m 800m	800m 600m	600m 400m	400m 200m	200m ARR
Temps de parcours	00:16.79	00:29.30	00:42.94	00:56.18	01:08.85	01:22.86	01:36.48	01:49.96	02:03.37	02:17.41	02:31.01	02:43.04	02:54.40	03:06.17
Temps du tronçon	00:16.79	00:12.50	00:13.64	00:13.24	00:12.66	00:14.01	00:13.61	00:13.48	00:13.40	00:14.04	00:13.59	00:12.03	00:11.36	00:11.76
Vitesse moyenne	48,1	57,7	55,9	56,6	56,5	54	56,1	53,2	53,7	54,5	57,1	61,5	63,6	60,9

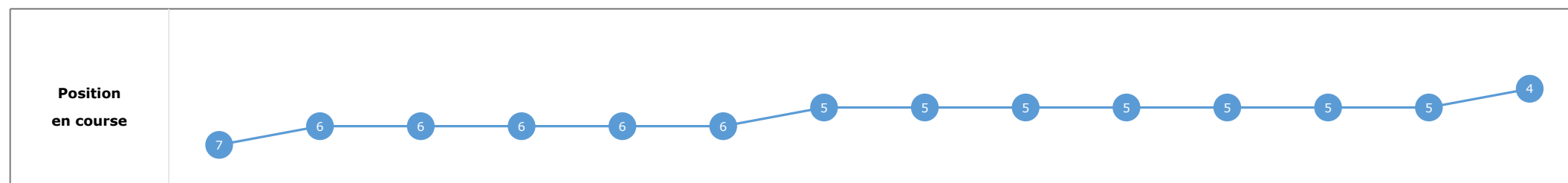
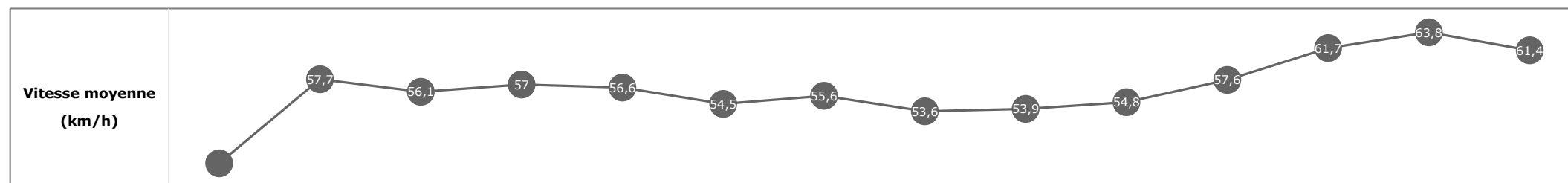


**Statistiques Tracking
SAINT-CLOUD
C6 - PRIX SCARAMOUCHE - 2800m
vendredi 29 septembre 2023 - 00:00
Redk du 1er: 1'06"41**

Cheval **BUBBLE GIFT**
 Jockey **I. MENDIZABAL**
 Rang d'arrivée **4**
 Temps de parcours **03:06.21** redk : **1'06"50**
 Tronçon le plus rapide **00:11.30** (tronçon 400m - 200m)
 Vitesse maximale **64,91** (tronçon 400m - 200m)
 Vitesse moyenne **56,1**

Données de tracking

Tronçons de 200m	DEP 2600m	2600m 2400m	2400m 2200m	2200m 2000m	2000m 1800m	1800m 1600m	1600m 1400m	1400m 1200m	1200m 1000m	1000m 800m	800m 600m	600m 400m	400m 200m	200m ARR
Temps de parcours	00:17.17	00:29.71	00:43.34	00:56.50	01:09.16	01:23.20	01:36.82	01:50.30	02:03.69	02:17.70	02:31.19	02:43.14	02:54.44	03:06.21
Temps du tronçon	00:17.17	00:12.54	00:13.63	00:13.16	00:12.65	00:14.03	00:13.62	00:13.48	00:13.38	00:14.01	00:13.49	00:11.94	00:11.30	00:11.76
Vitesse moyenne	46,9	57,7	56,1	57	56,6	54,5	55,6	53,6	53,9	54,8	57,6	61,7	63,8	61,4

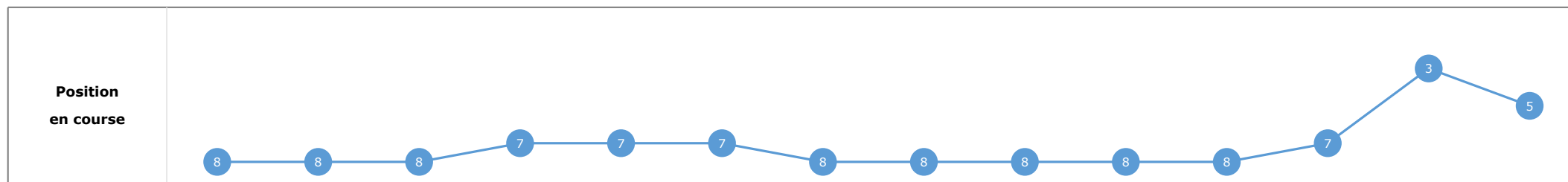
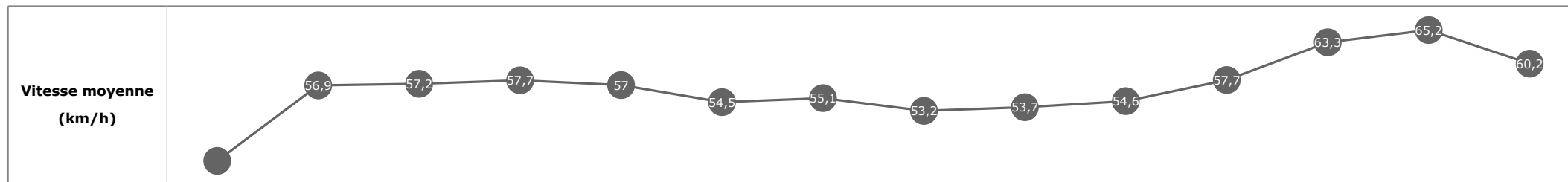


**Statistiques Tracking
SAINT-CLOUD
C6 - PRIX SCARAMOUCHE - 2800m
vendredi 29 septembre 2023 - 00:00
Redk du 1er: 1'06"41**

Cheval **OR GRIS**
 Jockey **C. DEMURO**
 Rang d'arrivée **5**
 Temps de parcours **03:06.33** redk : **1'06"54**
 Tronçon le plus rapide **00:11.12** (tronçon 400m - 200m)
 Vitesse maximale **66,96** (tronçon 400m - 200m)
 Vitesse moyenne **56,1**

Données de tracking

Tronçons de 200m	DEP 2600m	2600m 2400m	2400m 2200m	2200m 2000m	2000m 1800m	1800m 1600m	1600m 1400m	1400m 1200m	1200m 1000m	1000m 800m	800m 600m	600m 400m	400m 200m	200m ARR
Temps de parcours	00:17.63	00:30.26	00:43.66	00:56.70	01:09.32	01:23.26	01:37.18	01:50.66	02:04.07	02:18.09	02:31.55	02:43.26	02:54.39	03:06.33
Temps du tronçon	00:17.63	00:12.62	00:13.40	00:13.04	00:12.61	00:13.94	00:13.92	00:13.48	00:13.40	00:14.01	00:13.46	00:11.71	00:11.12	00:11.94
Vitesse moyenne	45,7	56,9	57,2	57,7	57	54,5	55,1	53,2	53,7	54,6	57,7	63,3	65,2	60,2




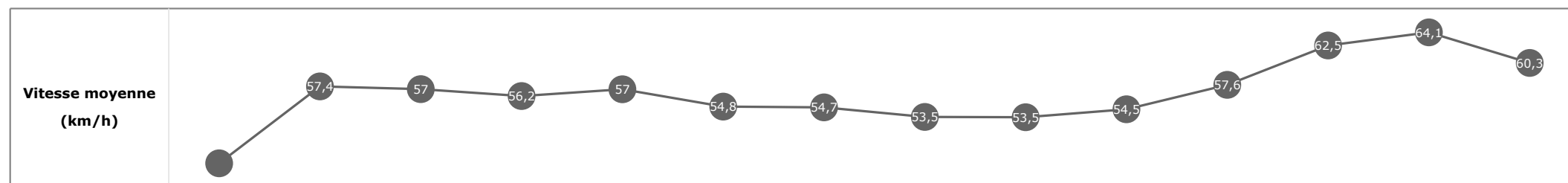
**Statistiques Tracking
SAINT-CLOUD
C6 - PRIX SCARAMOUCHE - 2800m
vendredi 29 septembre 2023 - 00:00
Redk du 1er: 1'06"41**

Cheval
Jockey
Rang d'arrivée
Temps de parcours
Tronçon le plus rapide
Vitesse maximale
Vitesse moyenne

MEASURE OF TIME
A. POUCHIN
6
03:06.45 redk : **1'06"58**
00:11.27 (tronçon 400m - 200m)
65,59 (tronçon 400m - 200m)
56,1

Données de tracking

Tronçons de 200m	DEP 2600m	2600m 2400m	2400m 2200m	2200m 2000m	2000m 1800m	1800m 1600m	1600m 1400m	1400m 1200m	1200m 1000m	1000m 800m	800m 600m	600m 400m	400m 200m	200m ARR
Temps de parcours	00:16.97	00:29.51	00:43.07	00:56.37	01:09.04	01:22.98	01:36.90	01:50.33	02:03.77	02:17.81	02:31.34	02:43.25	02:54.52	03:06.45
Temps du tronçon	00:16.97	00:12.53	00:13.56	00:13.29	00:12.66	00:13.94	00:13.91	00:13.43	00:13.43	00:14.04	00:13.52	00:11.91	00:11.27	00:11.92
Vitesse moyenne	47,7	57,4	57	56,2	57	54,8	54,7	53,5	53,5	54,5	57,6	62,5	64,1	60,3


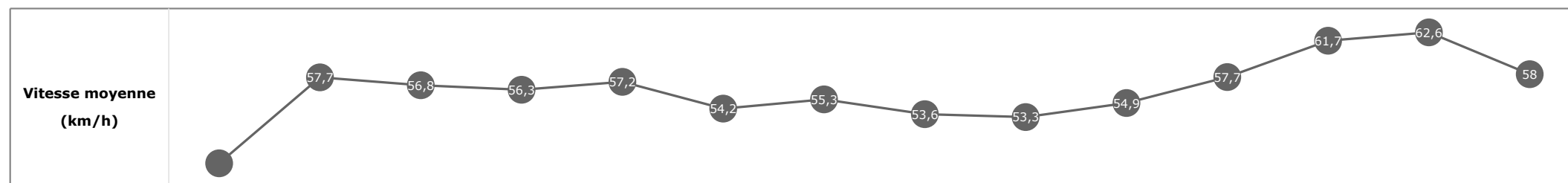


**Statistiques Tracking
SAINT-CLOUD
C6 - PRIX SCARAMOUCHE - 2800m
vendredi 29 septembre 2023 - 00:00
Redk du 1er: 1'06"41**

Cheval **NACIDO**
 Jockey **B. MURZABAYEV**
 Rang d'arrivée **7**
 Temps de parcours **03:07.06** redk : **1'06"80**
 Tronçon le plus rapide **00:11.50** (tronçon 400m - 200m)
 Vitesse maximale **63,90** (tronçon 400m - 200m)
 Vitesse moyenne **56**

Données de tracking

Tronçons de 200m	DEP 2600m	2600m 2400m	2400m 2200m	2200m 2000m	2000m 1800m	1800m 1600m	1600m 1400m	1400m 1200m	1200m 1000m	1000m 800m	800m 600m	600m 400m	400m 200m	200m ARR
Temps de parcours	00:16.67	00:29.17	00:42.80	00:56.12	01:08.77	01:22.73	01:36.60	01:50.07	02:03.52	02:17.52	02:31.10	02:43.14	02:54.64	03:07.06
Temps du tronçon	00:16.67	00:12.49	00:13.63	00:13.32	00:12.64	00:13.95	00:13.86	00:13.47	00:13.45	00:13.99	00:13.58	00:12.03	00:11.50	00:12.41
Vitesse moyenne	48,2	57,7	56,8	56,3	57,2	54,2	55,3	53,6	53,3	54,9	57,7	61,7	62,6	58



**Statistiques Tracking
SAINT-CLOUD
C6 - PRIX SCARAMOUCHE - 2800m
vendredi 29 septembre 2023 - 00:00
Redk du 1er: 1'06"41**

Cheval **AUDE**
 Jockey **M. GUYON**
 Rang d'arrivée **8**
 Temps de parcours **03:08.16** redk : **1'07"20**
 Tronçon le plus rapide **00:11.34** (tronçon 400m - 200m)
 Vitesse maximale **64,94** (tronçon 400m - 200m)
 Vitesse moyenne **55,4**

Données de tracking

Tronçons de 200m	DEP 2600m	2600m 2400m	2400m 2200m	2200m 2000m	2000m 1800m	1800m 1600m	1600m 1400m	1400m 1200m	1200m 1000m	1000m 800m	800m 600m	600m 400m	400m 200m	200m ARR
Temps de parcours	00:17.07	00:29.79	00:43.51	00:56.82	01:09.44	01:23.44	01:37.14	01:50.55	02:03.93	02:17.91	02:31.41	02:43.34	02:54.68	03:08.16
Temps du tronçon	00:17.07	00:12.72	00:13.72	00:13.30	00:12.62	00:13.99	00:13.70	00:13.40	00:13.38	00:13.97	00:13.50	00:11.92	00:11.34	00:13.47
Vitesse moyenne	47,1	57	55,4	55,8	56,9	54,3	55,2	53,8	53,9	54,6	57,2	62	63,8	53,2

