

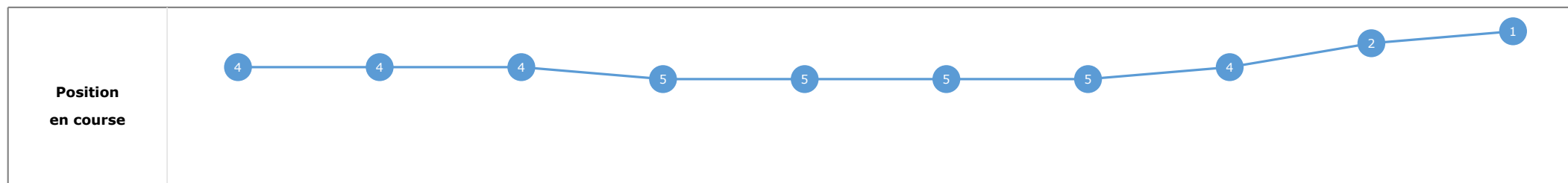
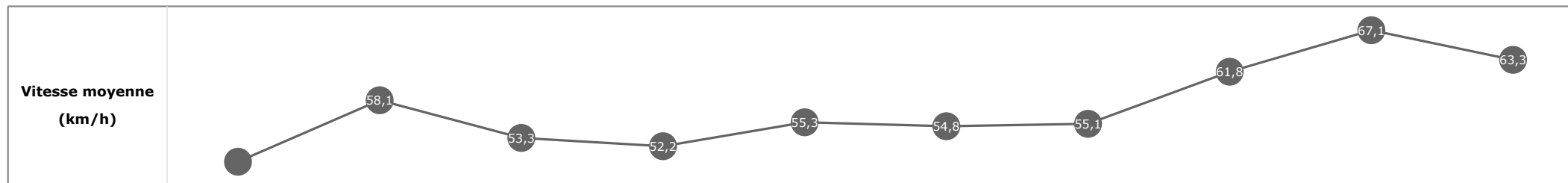
Partant (corde)	Cheval	Arrivée officielle	Tronçons de 200m Temps passage en tête Durée du tronçon		DEP - 1000m	1000m - 800m	800m - 600m	600m - 400m	400m - 200m	200m - ARR	Temps officiel	Derniers 600m	Parcouru vs. 1er
			Vitesse Max	200m les plus rapides	01:08.79 01:08.79	01:22.46 00:13.66	01:36.54 00:14.08	01:48.56 00:12.01	01:59.56 00:10.99	02:10.95 00:11.38			
5 (9)	MANISHA A. POUCHIN	1	68,26 T5	00:10.77 T5	01:09.21 01:09.21	5 00:13.66	5 00:13.97	5 00:11.98	4 00:10.77	2 00:11.34	2'10"95	00:34.09	
9 (11)	CLEMMIE C M. BARZALONA	2	67,57 T6	00:10.99 T5	01:08.79 01:08.79	1 00:13.66	1 00:14.08	1 00:12.01	1 00:10.99	1 00:11.44	2'11"01	00:34.46	0,03
8 (7)	SOUND ANGELA C. DEMURO	3	68,72 T5	00:10.76 T5	01:09.64 01:09.64	9 00:13.65	9 00:13.87	9 00:11.85	8 00:10.76	4 00:11.28	2'11"09	00:33.90	3,45
6 (8)	ADELAISE M. GUYON	4	68,69 T5	00:10.75 T5	01:09.48 01:09.48	8 00:13.65	8 00:13.99	9 00:11.91	9 00:10.75	3 00:11.30	2'11"11	00:33.98	0,98
3 (5)	GREYM T. PICCONE	5	67,39 T5	00:10.90 T5	01:09.46 01:09.46	7 00:13.59	7 00:13.95	6 00:11.91	6 00:10.90	6 00:11.50	2'11"34	00:34.31	-6,31
1 (6)	STELLA A. MADAMET	6	66,42 T5	00:11.08 T5	01:09.13 01:09.13	4 00:13.66	4 00:13.97	3 00:11.97	3 00:11.08	5 00:11.53	2'11"36	00:34.59	-3,09
2 (10)	QUEEN LADY R. THOMAS	7	66,64 T5	00:11.03 T5	01:09.12 01:09.12	3 00:13.65	3 00:13.90	5 00:12.15	5 00:11.03	7 00:11.60	2'11"48	00:34.79	3,42
10 (4)	MYTHICARA B. MURZABAYEV	8	67,86 T5	00:10.83 T5	01:09.74 01:09.74	10 00:13.62	10 00:13.96	10 00:11.93	10 00:10.83	9 00:11.41	2'11"52	00:34.19	-0,69
7 (12)	SHABANA H. BOUTIN	9	66,06 T5	00:11.22 T5	01:08.94 01:08.94	2 00:13.66	2 00:13.94	2 00:12.15	8 00:11.22	8 00:11.81	2'11"75	00:35.18	0,25
12 (2)	LIGHTED GLORY M. VELON	10	66,96 T5	00:11.04 T5	01:09.80 01:09.80	11 00:13.63	11 00:13.97	11 00:11.95	11 00:11.04	11 00:11.73	2'12"15	00:34.73	-0,99
4 (3)	INES G. MOSSE	11	65,92 T5	00:11.20 T5	01:09.38 01:09.38	6 00:13.65	6 00:13.90	7 00:12.03	10 00:11.20	10 00:12.05	2'12"24	00:35.29	4,82
11 (1)	GILADAH NON PARTANT												

Statistiques Tracking
SAINT-CLOUD
C8 - PRIX DAHLIA - FONDS EUROPEEN DE L'ELEVAGE - 2000m
vendredi 29 septembre 2023 - 00:00
Redk du 1er: 1'05"47

Cheval **MANISHA**
 Jockey **A. POUCHIN**
 Rang d'arrivée **1**
 Temps de parcours **02:10.95** redk : **1'05"47**
 Tronçon le plus rapide **00:10.77** (tronçon 400m - 200m)
 Vitesse maximale **68,26** (tronçon 400m - 200m)
 Vitesse moyenne **56,6**

Données de tracking

Tronçons de 200m	DEP 1800m	1800m 1600m	1600m 1400m	1400m 1200m	1200m 1000m	1000m 800m	800m 600m	600m 400m	400m 200m	200m ARR
Temps de parcours	00:15.17	00:28.23	00:42.35	00:56.15	01:09.21	01:22.87	01:36.85	01:48.83	01:59.60	02:10.95
Temps du tronçon	00:15.17	00:13.05	00:14.11	00:13.79	00:13.06	00:13.66	00:13.97	00:11.98	00:10.77	00:11.34
Vitesse moyenne	50,3	58,1	53,3	52,2	55,3	54,8	55,1	61,8	67,1	63,3

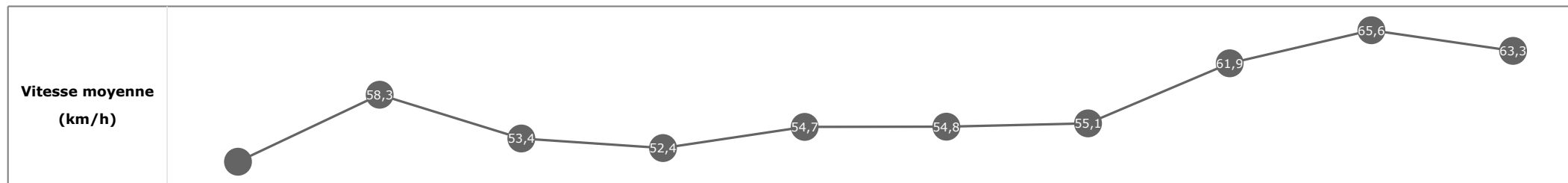


Statistiques Tracking
SAINT-CLOUD
C8 - PRIX DAHLIA - FONDS EUROPEEN DE L'ELEVAGE - 2000m
vendredi 29 septembre 2023 - 00:00
Redk du 1er: 1'05"47

Cheval **CLEMMIE C**
 Jockey **M. BARZALONA**
 Rang d'arrivée **2**
 Temps de parcours **02:11.00** redk : **1'05"50**
 Tronçon le plus rapide **00:10.99** (tronçon 400m - 200m)
 Vitesse maximale **67,57** (tronçon 200m - ARR)
 Vitesse moyenne **56,6**

Données de tracking

Tronçons de 200m	DEP 1800m	1800m 1600m	1600m 1400m	1400m 1200m	1200m 1000m	1000m 800m	800m 600m	600m 400m	400m 200m	200m ARR
Temps de parcours	00:14.99	00:27.89	00:41.88	00:55.66	01:08.79	01:22.46	01:36.54	01:48.56	01:59.56	02:11.00
Temps du tronçon	00:14.99	00:12.90	00:13.98	00:13.78	00:13.12	00:13.66	00:14.08	00:12.01	00:10.99	00:11.44
Vitesse moyenne	50,8	58,3	53,4	52,4	54,7	54,8	55,1	61,9	65,6	63,3

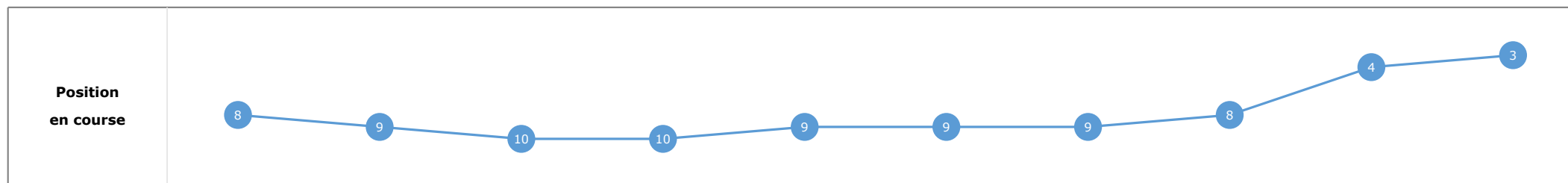
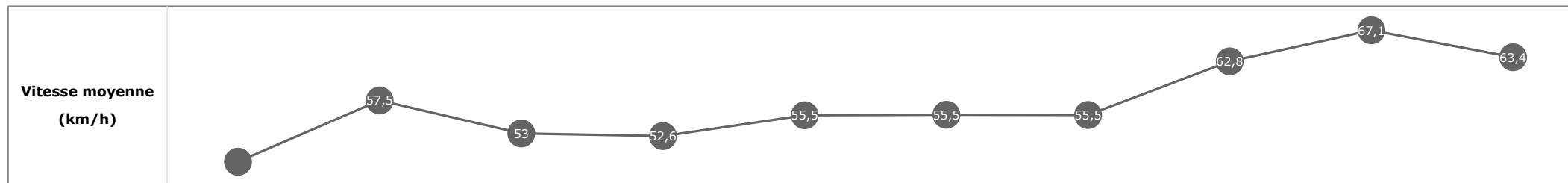


Statistiques Tracking
SAINT-CLOUD
C8 - PRIX DAHLIA - FONDS EUROPEEN DE L'ELEVAGE - 2000m
vendredi 29 septembre 2023 - 00:00
Redk du 1er: 1'05"47

Cheval **SOUND ANGELA**
 Jockey **C. DEMURO**
 Rang d'arrivée **3**
 Temps de parcours **02:11.08** redk : **1'05"54**
 Tronçon le plus rapide **00:10.76** (tronçon 400m - 200m)
 Vitesse maximale **68,72** (tronçon 400m - 200m)
 Vitesse moyenne **56,7**

Données de tracking

Tronçons de 200m	DEP 1800m	1800m 1600m	1600m 1400m	1400m 1200m	1200m 1000m	1000m 800m	800m 600m	600m 400m	400m 200m	200m ARR
Temps de parcours	00:15.61	00:28.80	00:42.95	00:56.70	01:09.64	01:23.30	01:37.18	01:49.03	01:59.80	02:11.08
Temps du tronçon	00:15.61	00:13.19	00:14.15	00:13.75	00:12.94	00:13.65	00:13.87	00:11.85	00:10.76	00:11.28
Vitesse moyenne	49,1	57,5	53	52,6	55,5	55,5	55,5	62,8	67,1	63,4

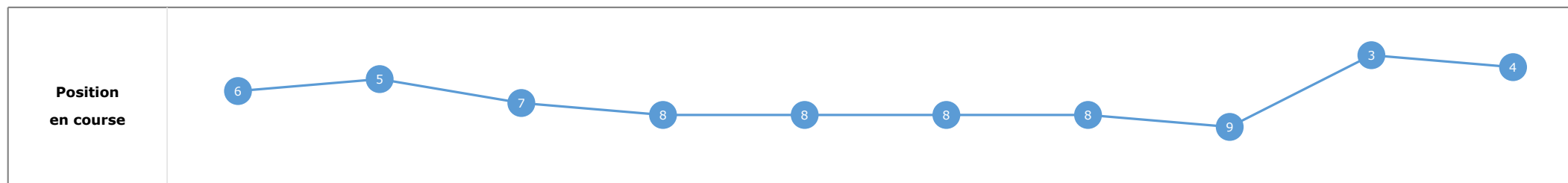
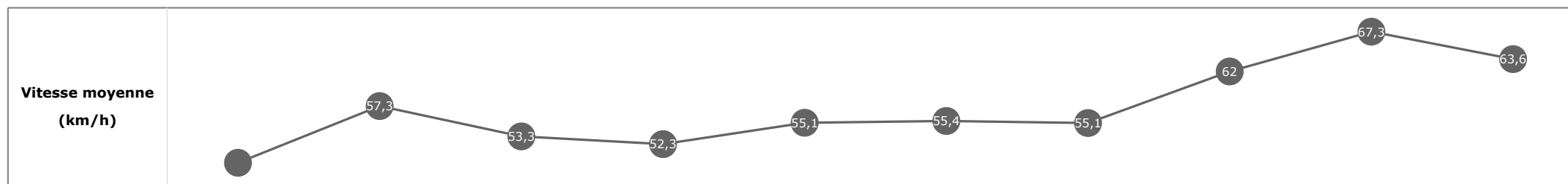


Statistiques Tracking
SAINT-CLOUD
C8 - PRIX DAHLIA - FONDS EUROPEEN DE L'ELEVAGE - 2000m
vendredi 29 septembre 2023 - 00:00
Redk du 1er: 1'05"47

Cheval **ADELAISE**
 Jockey **M. GUYON**
 Rang d'arrivée **4**
 Temps de parcours **02:11.11** redk : **1'05"55**
 Tronçon le plus rapide **00:10.75** (tronçon 400m - 200m)
 Vitesse maximale **68,69** (tronçon 400m - 200m)
 Vitesse moyenne **56,6**

Données de tracking

Tronçons de 200m	DEP 1800m	1800m 1600m	1600m 1400m	1400m 1200m	1200m 1000m	1000m 800m	800m 600m	600m 400m	400m 200m	200m ARR
Temps de parcours	00:15.35	00:28.49	00:42.65	00:56.44	01:09.48	01:23.13	01:37.13	01:49.04	01:59.80	02:11.11
Temps du tronçon	00:15.35	00:13.13	00:14.15	00:13.79	00:13.03	00:13.65	00:13.99	00:11.91	00:10.75	00:11.30
Vitesse moyenne	49,7	57,3	53,3	52,3	55,1	55,4	55,1	62	67,3	63,6


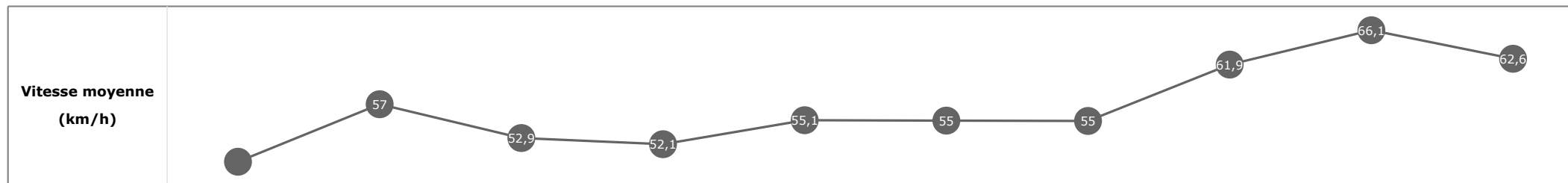


Statistiques Tracking
SAINT-CLOUD
C8 - PRIX DAHLIA - FONDS EUROPEEN DE L'ELEVAGE - 2000m
vendredi 29 septembre 2023 - 00:00
Redk du 1er: 1'05"47

Cheval **GREYM**
 Jockey **T. PICCONE**
 Rang d'arrivée **5**
 Temps de parcours **02:11.34** redk : **1'05"67**
 Tronçon le plus rapide **00:10.90** (tronçon 400m - 200m)
 Vitesse maximale **67,39** (tronçon 400m - 200m)
 Vitesse moyenne **56,3**

Données de tracking

Tronçons de 200m	DEP 1800m	1800m 1600m	1600m 1400m	1400m 1200m	1200m 1000m	1000m 800m	800m 600m	600m 400m	400m 200m	200m ARR
Temps de parcours	00:15.33	00:28.50	00:42.56	00:56.37	01:09.46	01:23.06	01:37.02	01:48.93	01:59.83	02:11.34
Temps du tronçon	00:15.33	00:13.17	00:14.05	00:13.81	00:13.08	00:13.59	00:13.95	00:11.91	00:10.90	00:11.50
Vitesse moyenne	49,9	57	52,9	52,1	55,1	55	55	61,9	66,1	62,6


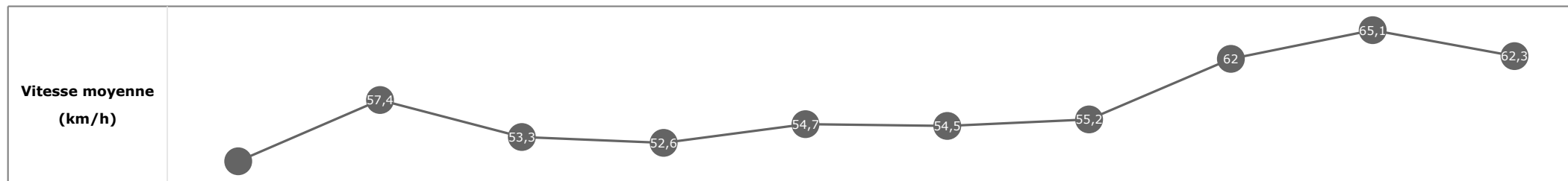


Statistiques Tracking
SAINT-CLOUD
C8 - PRIX DAHLIA - FONDS EUROPEEN DE L'ELEVAGE - 2000m
vendredi 29 septembre 2023 - 00:00
Redk du 1er: 1'05"47

Cheval **STELLA**
 Jockey **A. MADAMET**
 Rang d'arrivée **6**
 Temps de parcours **02:11.36** redk : **1'05"68**
 Tronçon le plus rapide **00:11.08** (tronçon 400m - 200m)
 Vitesse maximale **66,42** (tronçon 400m - 200m)
 Vitesse moyenne **56,4**

Données de tracking

Tronçons de 200m	DEP 1800m	1800m 1600m	1600m 1400m	1400m 1200m	1200m 1000m	1000m 800m	800m 600m	600m 400m	400m 200m	200m ARR
Temps de parcours	00:15.07	00:28.17	00:42.25	00:56.00	01:09.13	01:22.79	01:36.77	01:48.74	01:59.82	02:11.36
Temps du tronçon	00:15.07	00:13.09	00:14.07	00:13.74	00:13.12	00:13.66	00:13.97	00:11.97	00:11.08	00:11.53
Vitesse moyenne	50,6	57,4	53,3	52,6	54,7	54,5	55,2	62	65,1	62,3

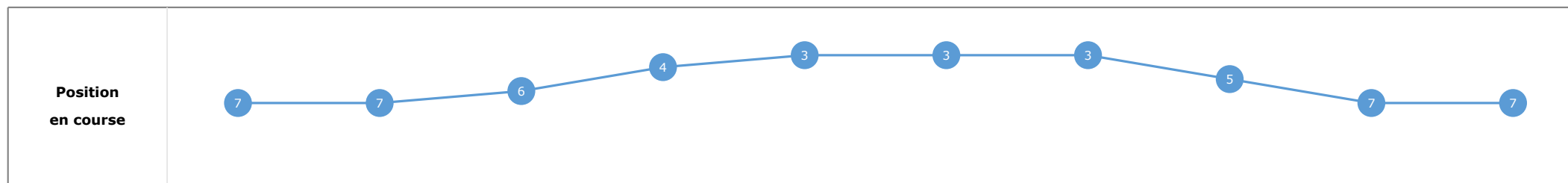
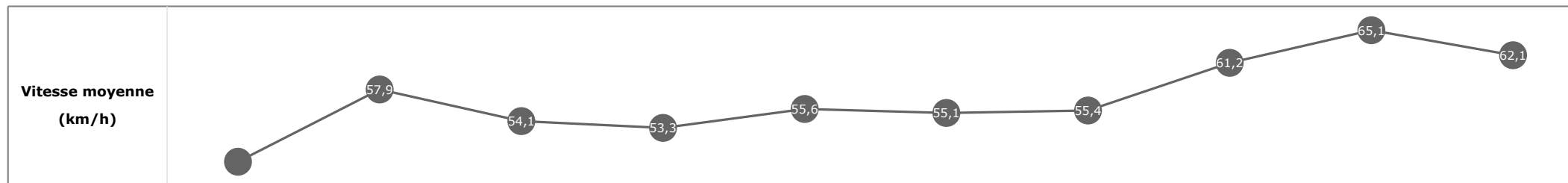


Statistiques Tracking
SAINT-CLOUD
C8 - PRIX DAHLIA - FONDS EUROPEEN DE L'ELEVAGE - 2000m
vendredi 29 septembre 2023 - 00:00
Redk du 1er: 1'05"47

Cheval **QUEEN LADY**
 Jockey **R. THOMAS**
 Rang d'arrivée **7**
 Temps de parcours **02:11.47** redk : **1'05"74**
 Tronçon le plus rapide **00:11.03** (tronçon 400m - 200m)
 Vitesse maximale **66,64** (tronçon 400m - 200m)
 Vitesse moyenne **56,5**

Données de tracking

Tronçons de 200m	DEP 1800m	1800m 1600m	1600m 1400m	1400m 1200m	1200m 1000m	1000m 800m	800m 600m	600m 400m	400m 200m	200m ARR
Temps de parcours	00:15.54	00:28.70	00:42.58	00:56.14	01:09.12	01:22.77	01:36.68	01:48.83	01:59.87	02:11.47
Temps du tronçon	00:15.54	00:13.16	00:13.87	00:13.56	00:12.97	00:13.65	00:13.90	00:12.15	00:11.03	00:11.60
Vitesse moyenne	49,2	57,9	54,1	53,3	55,6	55,1	55,4	61,2	65,1	62,1

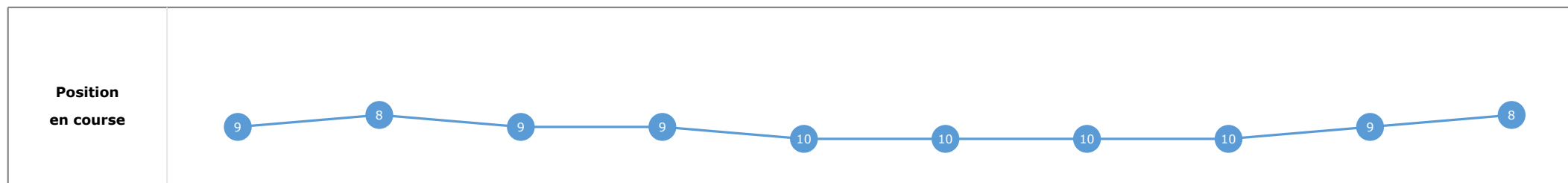
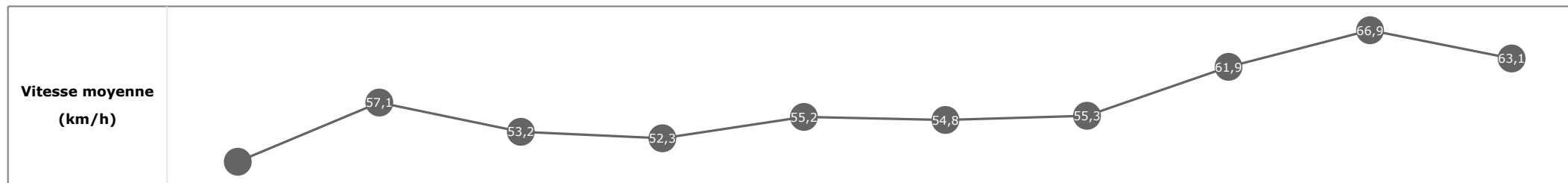


Statistiques Tracking
SAINT-CLOUD
C8 - PRIX DAHLIA - FONDS EUROPEEN DE L'ELEVAGE - 2000m
vendredi 29 septembre 2023 - 00:00
Redk du 1er: 1'05"47

Cheval **MYTHICARA**
 Jockey **B. MURZABAYEV**
 Rang d'arrivée **8**
 Temps de parcours **02:11.51** redk : **1'05"76**
 Tronçon le plus rapide **00:10.83** (tronçon 400m - 200m)
 Vitesse maximale **67,86** (tronçon 400m - 200m)
 Vitesse moyenne **56,4**

Données de tracking

Tronçons de 200m	DEP 1800m	1800m 1600m	1600m 1400m	1400m 1200m	1200m 1000m	1000m 800m	800m 600m	600m 400m	400m 200m	200m ARR
Temps de parcours	00:15.61	00:28.79	00:42.87	00:56.66	01:09.74	01:23.36	01:37.32	01:49.26	02:00.10	02:11.51
Temps du tronçon	00:15.61	00:13.18	00:14.08	00:13.79	00:13.07	00:13.62	00:13.96	00:11.93	00:10.83	00:11.41
Vitesse moyenne	49,1	57,1	53,2	52,3	55,2	54,8	55,3	61,9	66,9	63,1

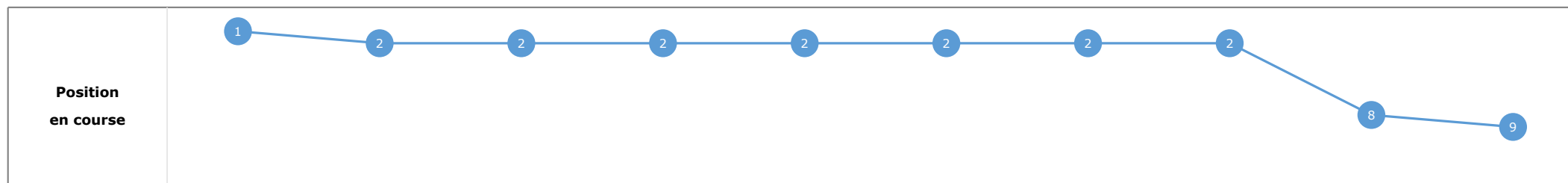
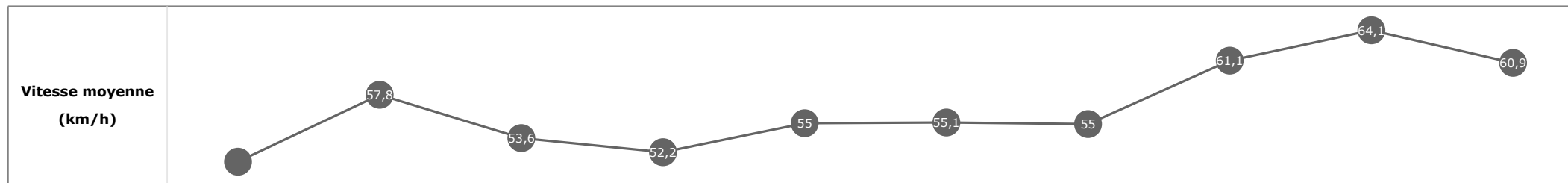


Statistiques Tracking
SAINT-CLOUD
C8 - PRIX DAHLIA - FONDS EUROPEEN DE L'ELEVAGE - 2000m
vendredi 29 septembre 2023 - 00:00
Redk du 1er: 1'05"47

Cheval **SHABANA**
 Jockey **H. BOUTIN**
 Rang d'arrivée **9**
 Temps de parcours **02:11.74** redk : **1'05"87**
 Tronçon le plus rapide **00:11.22** (tronçon 400m - 200m)
 Vitesse maximale **66,06** (tronçon 400m - 200m)
 Vitesse moyenne **56,3**

Données de tracking

Tronçons de 200m	DEP 1800m	1800m 1600m	1600m 1400m	1400m 1200m	1200m 1000m	1000m 800m	800m 600m	600m 400m	400m 200m	200m ARR
Temps de parcours	00:14.92	00:27.98	00:42.05	00:55.85	01:08.94	01:22.61	01:36.56	01:48.71	01:59.93	02:11.74
Temps du tronçon	00:14.92	00:13.05	00:14.07	00:13.80	00:13.09	00:13.66	00:13.94	00:12.15	00:11.22	00:11.81
Vitesse moyenne	51,3	57,8	53,6	52,2	55	55,1	55	61,1	64,1	60,9

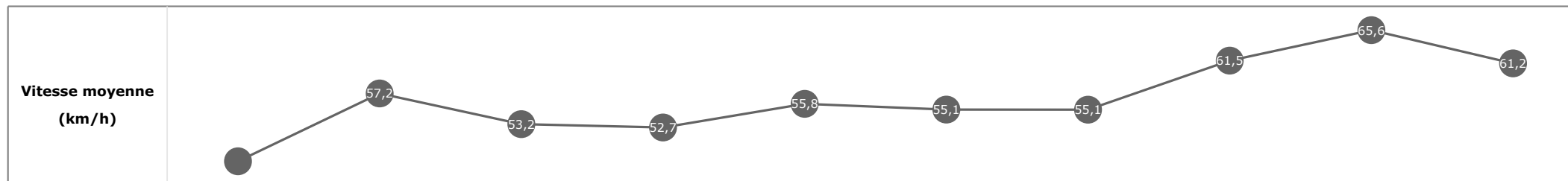


Statistiques Tracking
SAINT-CLOUD
C8 - PRIX DAHLIA - FONDS EUROPEEN DE L'ELEVAGE - 2000m
vendredi 29 septembre 2023 - 00:00
Redk du 1er: 1'05"47

Cheval **LIGHTED GLORY**
 Jockey **M. VELON**
 Rang d'arrivée **10**
 Temps de parcours **02:12.14** redk : **1'06"07**
 Tronçon le plus rapide **00:11.04** (tronçon 400m - 200m)
 Vitesse maximale **66,96** (tronçon 400m - 200m)
 Vitesse moyenne **56,1**

Données de tracking

Tronçons de 200m	DEP 1800m	1800m 1600m	1600m 1400m	1400m 1200m	1200m 1000m	1000m 800m	800m 600m	600m 400m	400m 200m	200m ARR
Temps de parcours	00:15.85	00:29.03	00:43.16	00:56.90	01:09.80	01:23.43	01:37.41	01:49.36	02:00.41	02:12.14
Temps du tronçon	00:15.85	00:13.18	00:14.12	00:13.74	00:12.89	00:13.63	00:13.97	00:11.95	00:11.04	00:11.73
Vitesse moyenne	48,2	57,2	53,2	52,7	55,8	55,1	55,1	61,5	65,6	61,2

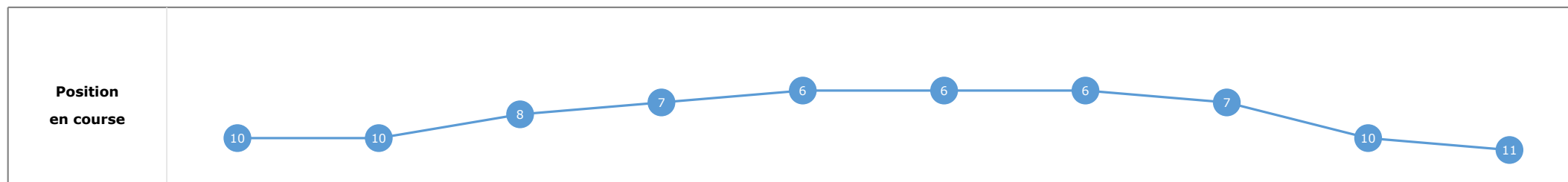
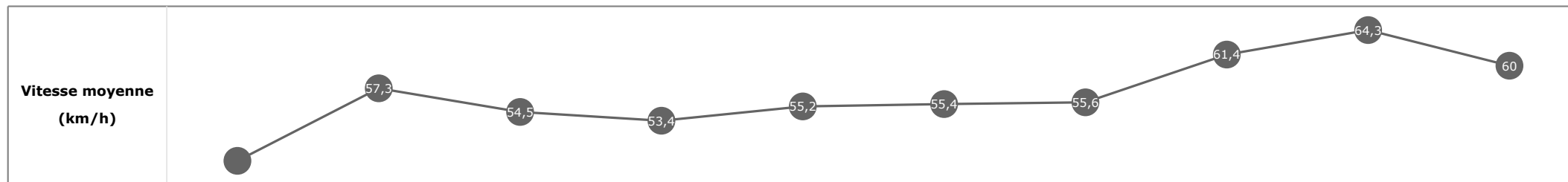


**Statistiques Tracking
SAINT-CLOUD
C8 - PRIX DAHLIA - FONDS EUROPEEN DE L'ELEVAGE - 2000m
vendredi 29 septembre 2023 - 00:00
Redk du 1er: 1'05"47**

Cheval **INES**
 Jockey **G. MOSSE**
 Rang d'arrivée **11**
 Temps de parcours **02:12.23** redk : **1'06"12**
 Tronçon le plus rapide **00:11.20** (tronçon 400m - 200m)
 Vitesse maximale **65,92** (tronçon 400m - 200m)
 Vitesse moyenne **56,2**

Données de tracking

Tronçons de 200m	DEP 1800m	1800m 1600m	1600m 1400m	1400m 1200m	1200m 1000m	1000m 800m	800m 600m	600m 400m	400m 200m	200m ARR
Temps de parcours	00:15.80	00:28.95	00:42.85	00:56.40	01:09.38	01:23.03	01:36.94	01:48.98	02:00.18	02:12.23
Temps du tronçon	00:15.80	00:13.15	00:13.90	00:13.54	00:12.97	00:13.65	00:13.90	00:12.03	00:11.20	00:12.05
Vitesse moyenne	48,6	57,3	54,5	53,4	55,2	55,4	55,6	61,4	64,3	60



Statistiques Tracking
SAINT-CLOUD
C8 - PRIX DAHLIA - FONDS EUROPEEN DE L'ELEVAGE - 2000m
vendredi 29 septembre 2023 - 00:00
Redk du 1er: 1'05"47

Cheval **GILADAH**
 Jockey **NON PARTANT**
 Rang d'arrivée **0**
 Temps de parcours
 Tronçon le plus rapide
 Vitesse maximale
 Vitesse moyenne

Données de tracking

Tronçons de 200m	0m ARR	0m ARR	0m ARR	0m ARR	0m ARR	0m ARR	0m ARR	0m ARR	0m ARR	0m ARR
Temps de parcours										
Temps du tronçon										
Vitesse moyenne										

Vitesse moyenne (km/h)	
-------------------------------	--

Position en course	
---------------------------	--