

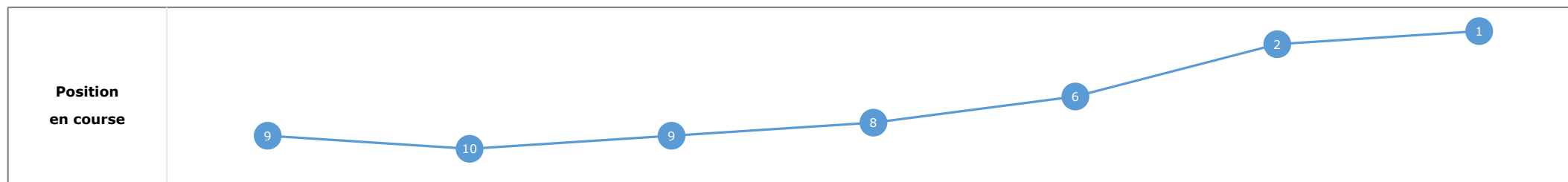
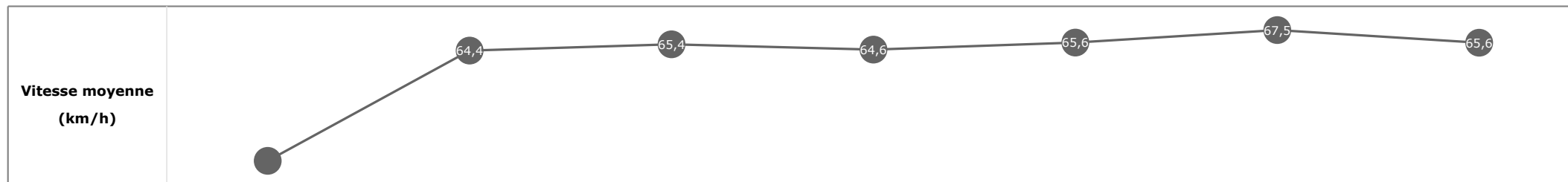
Partant (corde)	Cheval	Arrivée officielle	Tronçons de 200m Temps passage en tête Durée du tronçon		DEP - 1000m	1000m - 800m	800m - 600m	600m - 400m	400m - 200m	200m - ARR	Temps officiel	Derniers 600m	Parcouru vs. 1er
			Vitesse Max	200m les plus rapides	00:22.50 00:22.50	00:33.58 00:11.08	00:44.99 00:11.41	00:56.35 00:11.35	01:07.23 00:10.88	01:18.23 00:10.99			
2 (10)	ROSALLION SM. LEVEY	1	70,45 T5	00:10.63 T5	00:23.44 10 00:23.44	00:34.40 9 00:10.96	00:45.61 8 00:11.20	00:56.65 6 00:11.03	01:07.29 2 00:10.63	01:18.23 00:10.93	1'18"23	00:32.61	
3 (4)	UNQUESTIONABLE RL. MOORE	2	69,88 T5	00:10.78 T5	00:22.83 4 00:22.83	00:33.86 4 00:11.03	00:45.26 5 00:11.40	00:56.45 4 00:11.18	01:07.23 1 00:10.78	01:18.37 00:11.13	1'18"37	00:33.10	-0,42
4 (7)	BEAUVATIER M. GUYON	3	71,03 T5	00:10.56 T5	00:23.20 8 00:23.20	00:34.42 10 00:11.22	00:45.85 10 00:11.42	00:56.94 10 00:11.09	01:07.51 5 00:10.56	01:18.58 00:11.07	1'18"59	00:32.73	2,44
5 (2)	HENRY ADAMS C. SOUMILLON	4	69,80 T1	00:10.99 T5	00:22.50 1 00:22.50	00:33.58 1 00:11.08	00:45.01 2 00:11.43	00:56.36 2 00:11.35	01:07.36 3 00:10.99	01:18.72 00:11.36	1'18"73	00:33.71	-3,15
1 (8)	ZABIARI C. DEMURO	5	70,24 T5	00:10.84 T5	00:23.42 9 00:23.42	00:34.35 8 00:10.93	00:45.59 7 00:11.24	00:56.73 8 00:11.13	01:07.58 6 00:10.84	01:18.91 00:11.33	1'18"92	00:33.32	-2,17
11 (9)	NATIVE AMERICAN O. ORR	6	69,62 T1	00:11.05 T5	00:22.58 3 00:22.58	00:33.77 3 00:11.19	00:45.21 3 00:11.43	00:56.43 3 00:11.22	01:07.48 4 00:11.05	01:19.11 00:11.62	1'19"11	00:33.90	1,09
7 (1)	JAYAREBE L. DETTORI	7	68,08 T5	00:11.15 T5	00:22.91 6 00:22.91	00:33.88 5 00:10.96	00:45.23 4 00:11.35	00:56.58 5 00:11.34	01:07.73 8 00:11.15	01:19.11 00:11.38	1'19"12	00:33.88	-3,72
10 (5)	BALLYMOUNT BOY J. HART	8	70,96 T1	00:11.31 T5	00:22.50 2 00:22.50	00:33.58 2 00:11.07	00:44.99 1 00:11.41	00:56.35 1 00:11.35	01:07.66 7 00:11.31	01:20.03 00:12.37	1'20"04	00:35.04	-1,21
8 (3)	EVADE M. BARZALONA	9	69,52 T5	00:11.10 T5	00:23.07 7 00:23.07	00:34.20 7 00:11.12	00:45.61 9 00:11.41	00:56.81 9 00:11.19	01:07.92 9 00:11.10	01:20.15 00:12.23	1'20"16	00:34.54	0,96
6 (6)	WEST MAN H. BOUTIN	10	70,06 T1	00:11.24 T4	00:22.83 5 00:22.83	00:34.01 6 00:11.17	00:45.43 6 00:11.41	00:56.68 7 00:11.24	01:08.21 10 00:11.53	01:20.69 00:12.48	1'20"70	00:35.26	1,46
9 (11)	JOHANNES BRAHMS NON PARTANT												

Statistiques Tracking
PARISLONGCHAMP
C1 - QATAR PRIX JEAN-LUC LAGARDERE (GRAND CRITERIUM - 1400m)
dimanche 1 octobre 2023 - 00:00
Redk du 1er: 0'55"87

Cheval **ROSALLION**
 Jockey **SM. LEVEY**
 Rang d'arrivée **1**
 Temps de parcours **01:18.23** redk : **0'55"87**
 Tronçon le plus rapide **00:10.63** (tronçon 400m - 200m)
 Vitesse maximale **70,45** (tronçon 400m - 200m)
 Vitesse moyenne **62,8**

Données de tracking

Tronçons de 200m	DEP 1200m	1200m 1000m	1000m 800m	800m 600m	600m 400m	400m 200m	200m ARR
Temps de parcours	00:12.09	00:23.44	00:34.40	00:45.61	00:56.65	01:07.29	01:18.23
Temps du tronçon	00:12.09	00:11.34	00:10.96	00:11.20	00:11.03	00:10.63	00:10.93
Vitesse moyenne	47,8	64,4	65,4	64,6	65,6	67,5	65,6

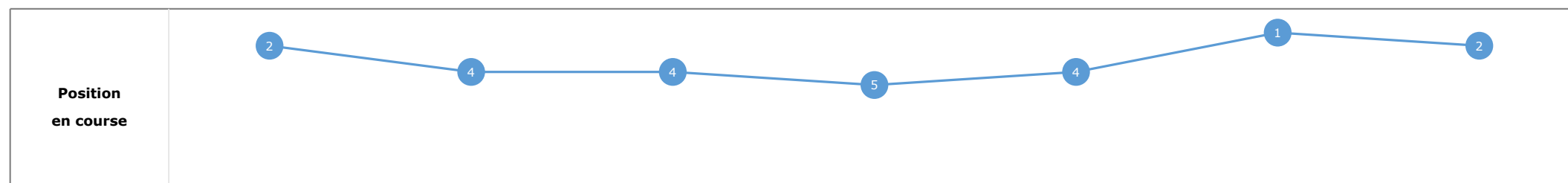
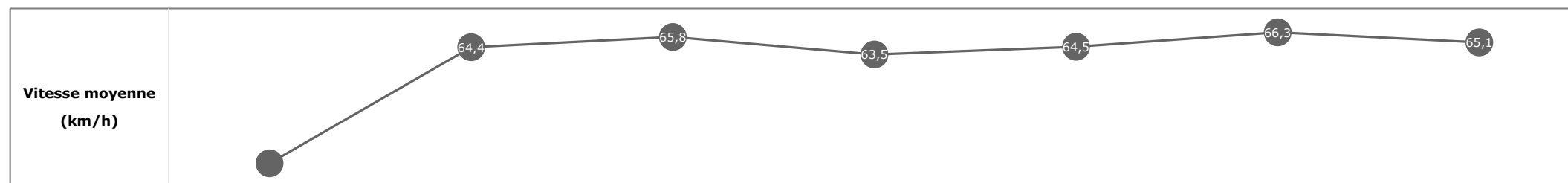


**Statistiques Tracking
PARISLONGCHAMP
C1 - QATAR PRIX JEAN-LUC LAGARDERE (GRAND CRITERIUM - 1400m
dimanche 1 octobre 2023 - 00:00
Redk du 1er: 0'55"87**

Cheval **UNQUESTIONABLE**
 Jockey RL. MOORE
 Rang d'arrivée **2**
 Temps de parcours **01:18.37** redk : **0'55"97**
 Tronçon le plus rapide **00:10.78** (tronçon 400m - 200m)
 Vitesse maximale **69,88** (tronçon 400m - 200m)
 Vitesse moyenne **62,6**

Données de tracking

Tronçons de 200m	DEP 1200m	1200m 1000m	1000m 800m	800m 600m	600m 400m	400m 200m	200m ARR
Temps de parcours	00:11.66	00:22.83	00:33.86	00:45.26	00:56.45	01:07.23	01:18.37
Temps du tronçon	00:11.66	00:11.16	00:11.03	00:11.40	00:11.18	00:10.78	00:11.13
Vitesse moyenne	49,6	64,4	65,8	63,5	64,5	66,3	65,1


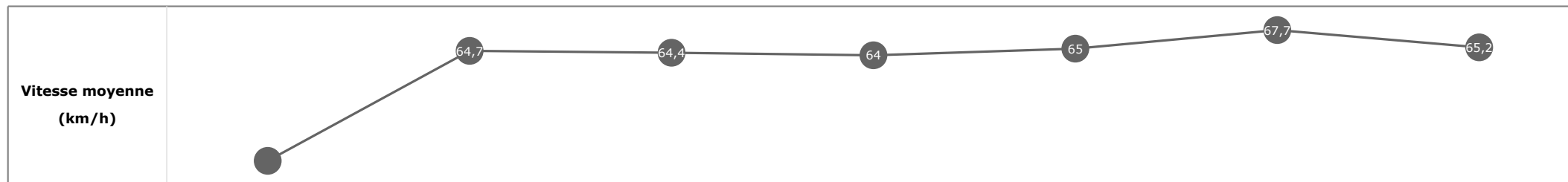


**Statistiques Tracking
PARISLONGCHAMP
C1 - QATAR PRIX JEAN-LUC LAGARDERE (GRAND CRITERIUM - 1400m
dimanche 1 octobre 2023 - 00:00
Redk du 1er: 0'55"87**

Cheval **BEAUVATIER**
 Jockey **M. GUYON**
 Rang d'arrivée **3**
 Temps de parcours **01:18.58** redk : **0'56"13**
 Tronçon le plus rapide **00:10.56** (tronçon 400m - 200m)
 Vitesse maximale **71,03** (tronçon 400m - 200m)
 Vitesse moyenne **62,6**

Données de tracking

Tronçons de 200m	DEP 1200m	1200m 1000m	1000m 800m	800m 600m	600m 400m	400m 200m	200m ARR
Temps de parcours	00:11.96	00:23.20	00:34.42	00:45.85	00:56.94	01:07.51	01:18.58
Temps du tronçon	00:11.96	00:11.24	00:11.22	00:11.42	00:11.09	00:10.56	00:11.07
Vitesse moyenne	48,5	64,7	64,4	64	65	67,7	65,2


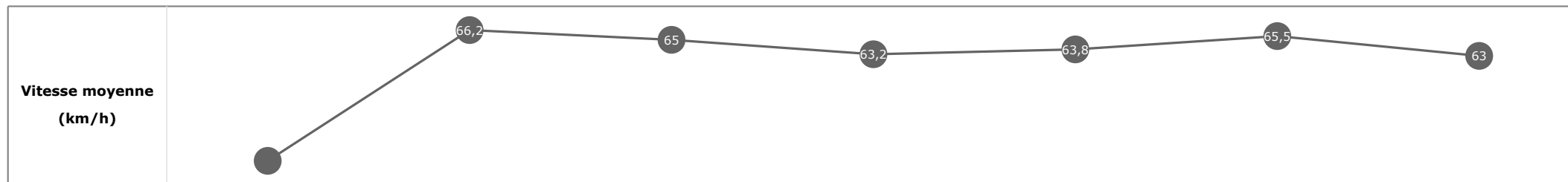


**Statistiques Tracking
PARISLONGCHAMP
C1 - QATAR PRIX JEAN-LUC LAGARDERE (GRAND CRITERIUM - 1400m
dimanche 1 octobre 2023 - 00:00
Redk du 1er: 0'55"87**

Cheval **HENRY ADAMS**
 Jockey **C. SOUMILLON**
 Rang d'arrivée **4**
 Temps de parcours **01:18.72** redk : **0'56"23**
 Tronçon le plus rapide **00:10.99** (tronçon 400m - 200m)
 Vitesse maximale **69,80** (tronçon 1200m - 1000m)
 Vitesse moyenne **62,2**

Données de tracking

Tronçons de 200m	DEP 1200m	1200m 1000m	1000m 800m	800m 600m	600m 400m	400m 200m	200m ARR
Temps de parcours	00:11.61	00:22.50	00:33.58	00:45.01	00:56.36	01:07.36	01:18.72
Temps du tronçon	00:11.61	00:10.89	00:11.08	00:11.43	00:11.35	00:10.99	00:11.36
Vitesse moyenne	49,6	66,2	65	63,2	63,8	65,5	63




Statistiques Tracking
PARISLONGCHAMP
C1 - QATAR PRIX JEAN-LUC LAGARDERE (GRAND CRITERIUM - 1400m)
dimanche 1 octobre 2023 - 00:00
Redk du 1er: 0'55"87

Cheval **ZABIARI**
 Jockey **C. DEMURO**
 Rang d'arrivée **5**
 Temps de parcours **01:18.91** redk : **0'56"37**
 Tronçon le plus rapide **00:10.84** (tronçon 400m - 200m)
 Vitesse maximale **70,24** (tronçon 400m - 200m)
 Vitesse moyenne **62,1**

Données de tracking

Tronçons de 200m	DEP 1200m	1200m 1000m	1000m 800m	800m 600m	600m 400m	400m 200m	200m ARR
Temps de parcours	00:12.26	00:23.42	00:34.35	00:45.59	00:56.73	01:07.58	01:18.91
Temps du tronçon	00:12.26	00:11.15	00:10.93	00:11.24	00:11.13	00:10.84	00:11.33
Vitesse moyenne	47,3	64,5	66,2	64	64,5	66,7	63,4


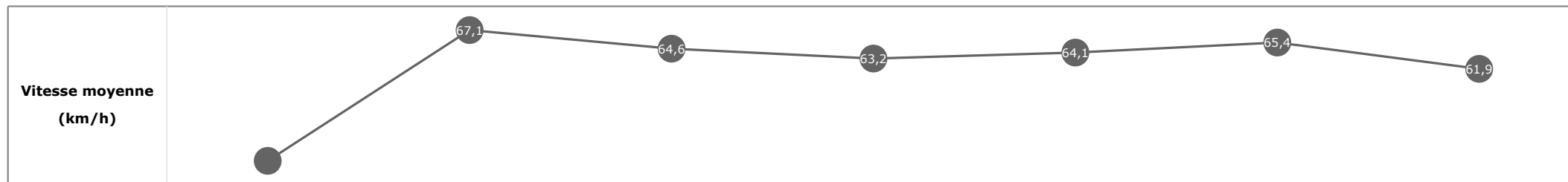


Statistiques Tracking
PARISLONGCHAMP
C1 - QATAR PRIX JEAN-LUC LAGARDERE (GRAND CRITERIUM - 1400m)
dimanche 1 octobre 2023 - 00:00
Redk du 1er: 0'55"87

Cheval **NATIVE AMERICAN**
 Jockey **O. ORR**
 Rang d'arrivée **6**
 Temps de parcours **01:19.11** redk : **0'56"50**
 Tronçon le plus rapide **00:11.05** (tronçon 400m - 200m)
 Vitesse maximale **69,62** (tronçon 1200m - 1000m)
 Vitesse moyenne **62,1**

Données de tracking

Tronçons de 200m	DEP 1200m	1200m 1000m	1000m 800m	800m 600m	600m 400m	400m 200m	200m ARR
Temps de parcours	00:11.75	00:22.58	00:33.77	00:45.21	00:56.43	01:07.48	01:19.11
Temps du tronçon	00:11.75	00:10.82	00:11.19	00:11.43	00:11.22	00:11.05	00:11.62
Vitesse moyenne	49,4	67,1	64,6	63,2	64,1	65,4	61,9


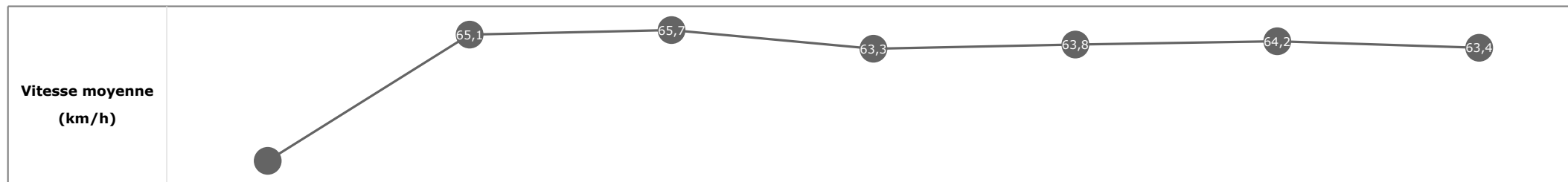


**Statistiques Tracking
PARISLONGCHAMP
C1 - QATAR PRIX JEAN-LUC LAGARDERE (GRAND CRITERIUM - 1400m
dimanche 1 octobre 2023 - 00:00
Redk du 1er: 0'55"87**

Cheval **JAYAREBE**
 Jockey **L. DETTORI**
 Rang d'arrivée **7**
 Temps de parcours **01:19.11** redk : **0'56"51**
 Tronçon le plus rapide **00:11.15** (tronçon 400m - 200m)
 Vitesse maximale **68,08** (tronçon 400m - 200m)
 Vitesse moyenne **61,9**

Données de tracking

Tronçons de 200m	DEP 1200m	1200m 1000m	1000m 800m	800m 600m	600m 400m	400m 200m	200m ARR
Temps de parcours	00:11.87	00:22.91	00:33.88	00:45.23	00:56.58	01:07.73	01:19.11
Temps du tronçon	00:11.87	00:11.03	00:10.96	00:11.35	00:11.34	00:11.15	00:11.38
Vitesse moyenne	48,6	65,1	65,7	63,3	63,8	64,2	63,4


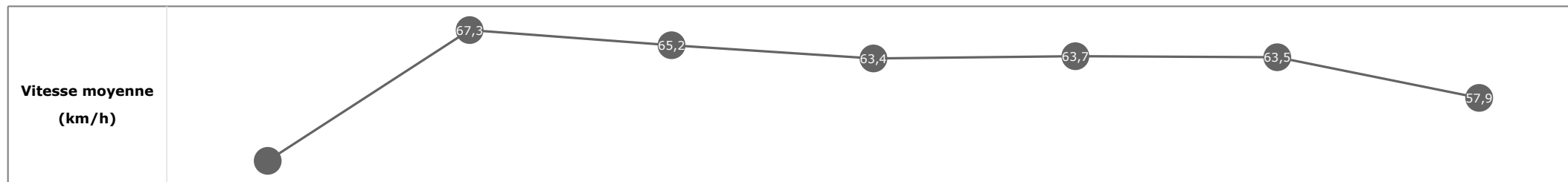


**Statistiques Tracking
PARISLONGCHAMP
C1 - QATAR PRIX JEAN-LUC LAGARDERE (GRAND CRITERIUM - 1400m
dimanche 1 octobre 2023 - 00:00
Redk du 1er: 0'55"87**

Cheval **BALLYMOUNT BOY**
 Jockey **J. HART**
 Rang d'arrivée **8**
 Temps de parcours **01:20.03** redk : **0'57"17**
 Tronçon le plus rapide **00:11.31** (tronçon 400m - 200m)
 Vitesse maximale **70,96** (tronçon 1200m - 1000m)
 Vitesse moyenne **61,3**

Données de tracking

Tronçons de 200m	DEP 1200m	1200m 1000m	1000m 800m	800m 600m	600m 400m	400m 200m	200m ARR
Temps de parcours	00:11.72	00:22.50	00:33.58	00:44.99	00:56.35	01:07.66	01:20.03
Temps du tronçon	00:11.72	00:10.78	00:11.07	00:11.41	00:11.35	00:11.31	00:12.37
Vitesse moyenne	49,1	67,3	65,2	63,4	63,7	63,5	57,9

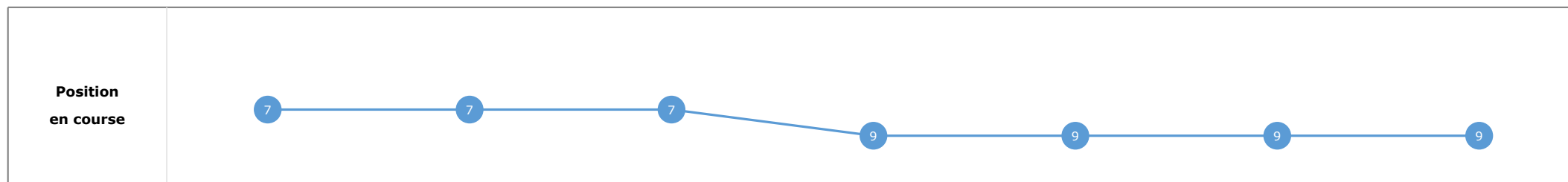
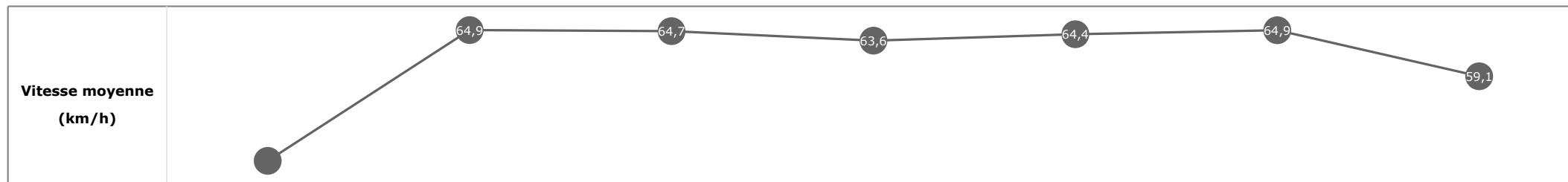


Statistiques Tracking
PARISLONGCHAMP
C1 - QATAR PRIX JEAN-LUC LAGARDERE (GRAND CRITERIUM - 1400m)
dimanche 1 octobre 2023 - 00:00
Redk du 1er: 0'55"87

Cheval **EVADE**
 Jockey **M. BARZALONA**
 Rang d'arrivée **9**
 Temps de parcours **01:20.15** redk : **0'57"25**
 Tronçon le plus rapide **00:11.10** (tronçon 400m - 200m)
 Vitesse maximale **69,52** (tronçon 400m - 200m)
 Vitesse moyenne **61,3**

Données de tracking

Tronçons de 200m	DEP 1200m	1200m 1000m	1000m 800m	800m 600m	600m 400m	400m 200m	200m ARR
Temps de parcours	00:11.88	00:23.07	00:34.20	00:45.61	00:56.81	01:07.92	01:20.15
Temps du tronçon	00:11.88	00:11.19	00:11.12	00:11.41	00:11.19	00:11.10	00:12.23
Vitesse moyenne	48,6	64,9	64,7	63,6	64,4	64,9	59,1

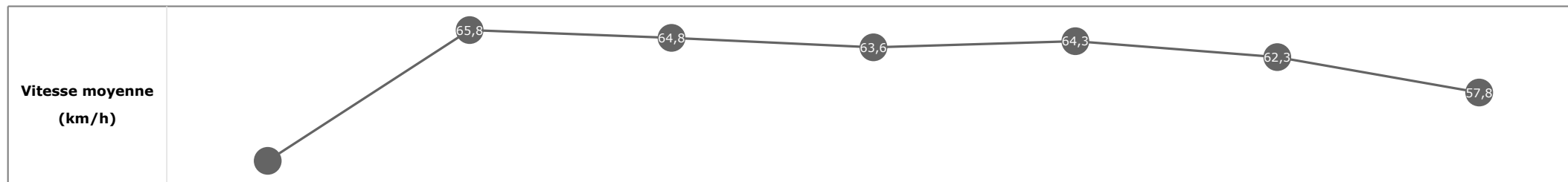


**Statistiques Tracking
PARISLONGCHAMP
C1 - QATAR PRIX JEAN-LUC LAGARDERE (GRAND CRITERIUM - 1400m
dimanche 1 octobre 2023 - 00:00
Redk du 1er: 0'55"87**

Cheval **WEST MAN**
 Jockey **H. BOUTIN**
 Rang d'arrivée **10**
 Temps de parcours **01:20.69** redk : **0'57"64**
 Tronçon le plus rapide **00:11.24** (tronçon 600m - 400m)
 Vitesse maximale **70,06** (tronçon 1200m - 1000m)
 Vitesse moyenne **60,9**

Données de tracking

Tronçons de 200m	DEP 1200m	1200m 1000m	1000m 800m	800m 600m	600m 400m	400m 200m	200m ARR
Temps de parcours	00:11.85	00:22.83	00:34.01	00:45.43	00:56.68	01:08.21	01:20.69
Temps du tronçon	00:11.85	00:10.98	00:11.17	00:11.41	00:11.24	00:11.53	00:12.48
Vitesse moyenne	49	65,8	64,8	63,6	64,3	62,3	57,8



Statistiques Tracking
PARISLONGCHAMP
C1 - QATAR PRIX JEAN-LUC LAGARDERE (GRAND CRITERIUM - 1400m)
dimanche 1 octobre 2023 - 00:00
Redk du 1er: 0'55"87

Cheval **JOHANNES BRAHMS**
 Jockey **NON PARTANT**
 Rang d'arrivée **0**
 Temps de parcours
 Tronçon le plus rapide
 Vitesse maximale
 Vitesse moyenne

Données de tracking

Tronçons de 200m	0m ARR	0m ARR	0m ARR	0m ARR	0m ARR	0m ARR	0m ARR
Temps de parcours							
Temps du tronçon							
Vitesse moyenne							

Vitesse moyenne (km/h)	
----------------------------------	--

Position en course	
------------------------------	--