


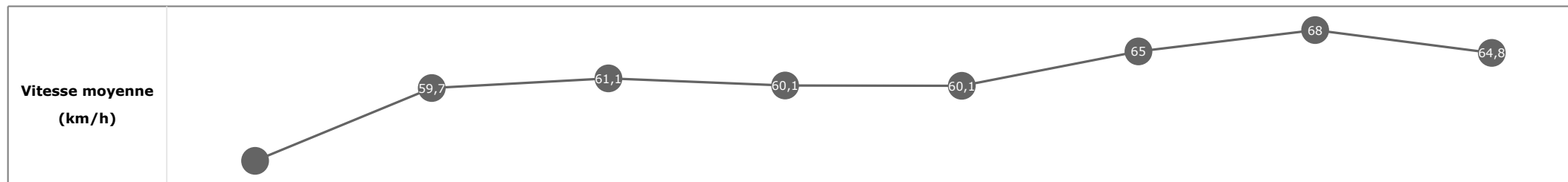
Partant (corde)	Cheval	Arrivée officielle	Tronçons de 200m		DEP - 1000m	1000m - 800m	800m - 600m	600m - 400m	400m - 200m	200m - ARR	Temps officiel	Derniers 600m	Parcouru vs. 1er
			Vitesse Max	200m les plus rapides	Temps passage en tête	Durée du tronçon	00:39.52	00:51.52	01:03.47	01:14.69			
					T1	T2	T3	T4	T5	T6			
9 (2)	<b>OPERA SINGER</b> RL. MOORE	1	69,91 T5	00:10.59 T5	<b>00:39.52</b> 1 00:39.52	<b>00:51.52</b> 1 00:12.00	<b>01:03.47</b> 1 00:11.95	<b>01:14.69</b> 1 00:11.22	<b>01:25.29</b> 1 00:10.59	<b>01:36.40</b> 00:11.10	1'36"40	00:32.92	
3 (4)	<b>ROSE BLOOM</b> S. PASQUIER	2	69,23 T5	00:10.66 T5	<b>00:39.72</b> 3 00:39.72	<b>00:51.75</b> 3 00:12.02	<b>01:03.68</b> 3 00:11.93	<b>01:14.91</b> 3 00:11.22	<b>01:25.57</b> 2 00:10.66	<b>01:37.07</b> 00:11.49	1'37"07	00:33.38	-3,53
4 (6)	<b>LES PAVOTS</b> M. BARZALONA	3	71,93 T5	00:10.59 T5	<b>00:40.07</b> 6 00:40.07	<b>00:52.07</b> 6 00:12.00	<b>01:04.02</b> 6 00:11.94	<b>01:15.23</b> 6 00:11.21	<b>01:25.82</b> 4 00:10.59	<b>01:37.16</b> 00:11.33	1'37"16	00:33.14	0,42
6 (5)	<b>RIBALTAGAIA</b> C. SOUMILLON	4	70,09 T5	00:10.74 T5	<b>00:39.97</b> 5 00:39.97	<b>00:51.98</b> 5 00:12.00	<b>01:03.92</b> 5 00:11.94	<b>01:15.17</b> 5 00:11.24	<b>01:25.92</b> 5 00:10.74	<b>01:37.28</b> 00:11.35	1'37"28	00:33.35	-2,45
7 (10)	<b>DARNATION</b> C. LEE	5	68,26 T5	00:10.93 T5	<b>00:39.56</b> 2 00:39.56	<b>00:51.56</b> 2 00:12.00	<b>01:03.55</b> 2 00:11.99	<b>01:14.85</b> 2 00:11.29	<b>01:25.78</b> 3 00:10.93	<b>01:37.34</b> 00:11.55	1'37"34	00:33.78	4,47
8 (1)	<b>EXTRAORDINAIRE</b> L. DETTORI	6	69,77 T5	00:10.90 T5	<b>00:40.37</b> 8 00:40.37	<b>00:52.33</b> 8 00:11.95	<b>01:04.32</b> 8 00:11.99	<b>01:15.47</b> 8 00:11.14	<b>01:26.37</b> 10 00:10.90	<b>01:37.54</b> 00:11.16	1'37"54	00:33.21	-1,14
5 (9)	<b>VOODOO MAGIC</b> C. DEMURO	7	68,65 T5	00:10.69 T5	<b>00:40.32</b> 7 00:40.32	<b>00:52.33</b> 7 00:12.01	<b>01:04.21</b> 7 00:11.88	<b>01:15.43</b> 7 00:11.22	<b>01:26.12</b> 6 00:10.69	<b>01:37.55</b> 00:11.42	1'37"55	00:33.33	1,32
10 (8)	<b>JULICA</b> JW. DOYLE	8	70,20 T5	00:05.36 T4	<b>00:40.62</b> 10 00:40.62	<b>00:52.58</b> 10 00:11.95	<b>01:10.25</b> 10 00:17.67	<b>01:15.62</b> 10 00:05.36	<b>01:26.30</b> 8 00:10.68	<b>01:37.55</b> 00:11.24	1'37"55	00:27.29	3,30
2 (7)	<b>FREVILLE</b> A. LEMAITRE	9	69,80 T5	00:05.34 T4	<b>00:40.59</b> 9 00:40.59	<b>00:52.57</b> 9 00:11.98	<b>01:10.23</b> 9 00:17.65	<b>01:15.57</b> 9 00:05.34	<b>01:26.32</b> 9 00:10.75	<b>01:37.56</b> 00:11.24	1'37"57	00:27.33	-3,06
1 (3)	<b>ZANDY</b> B. MURZABAYEV	10	67,68 T5	00:11.03 T5	<b>00:39.81</b> 4 00:39.81	<b>00:51.80</b> 4 00:11.98	<b>01:03.79</b> 4 00:11.98	<b>01:15.12</b> 4 00:11.32	<b>01:26.15</b> 7 00:11.03	<b>01:37.83</b> 00:11.68	1'37"84	00:34.04	1,92

**Statistiques Tracking**  
**PARISLONGCHAMP**  
**C2 - QATAR PRIX MARCEL BOUSSAC - CRITERIUM DES POULICHES - 1600m**  
**dimanche 1 octobre 2023 - 00:00**  
**Redk du 1er: 1'00"25**

Cheval **OPERA SINGER**  
 Jockey **RL. MOORE**  
 Rang d'arrivée **1**  
 Temps de parcours **01:36.40** redk : **1'00"25**  
 Tronçon le plus rapide **00:10.59** (tronçon 400m - 200m)  
 Vitesse maximale **69,91** (tronçon 400m - 200m)  
 Vitesse moyenne **60,4**

**Données de tracking**

Tronçons de 200m	DEP 1400m	1400m 1200m	1200m 1000m	1000m 800m	800m 600m	600m 400m	400m 200m	200m ARR
<b>Temps de parcours</b>	<b>00:15.68</b>	<b>00:27.72</b>	<b>00:39.52</b>	<b>00:51.52</b>	<b>01:03.47</b>	<b>01:14.69</b>	<b>01:25.29</b>	<b>01:36.40</b>
Temps du tronçon	00:15.68	00:12.04	00:11.80	00:12.00	00:11.95	00:11.22	00:10.59	00:11.10
<b>Vitesse moyenne</b>	49,3	59,7	61,1	60,1	60,1	65	68	64,8


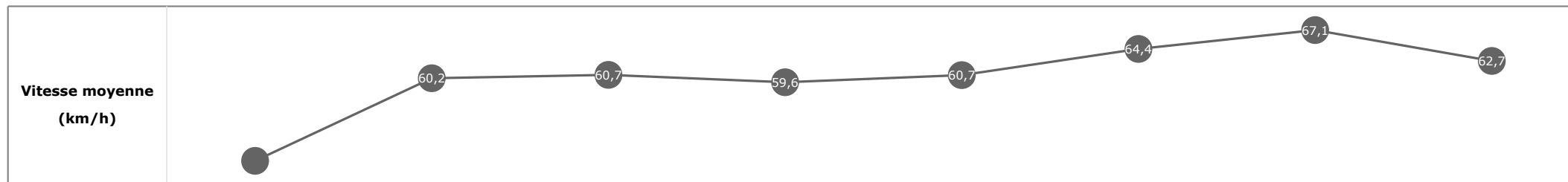


**Statistiques Tracking**  
**PARISLONGCHAMP**  
**C2 - QATAR PRIX MARCEL BOUSSAC - CRITERIUM DES POULICHES - 1600m**  
**dimanche 1 octobre 2023 - 00:00**  
**Redk du 1er: 1'00"25**

Cheval **ROSE BLOOM**  
 Jockey **S. PASQUIER**  
 Rang d'arrivée **2**  
 Temps de parcours **01:37.07** redk : **1'00"66**  
 Tronçon le plus rapide **00:10.66** (tronçon 400m - 200m)  
 Vitesse maximale **69,23** (tronçon 400m - 200m)  
 Vitesse moyenne **59,9**

**Données de tracking**

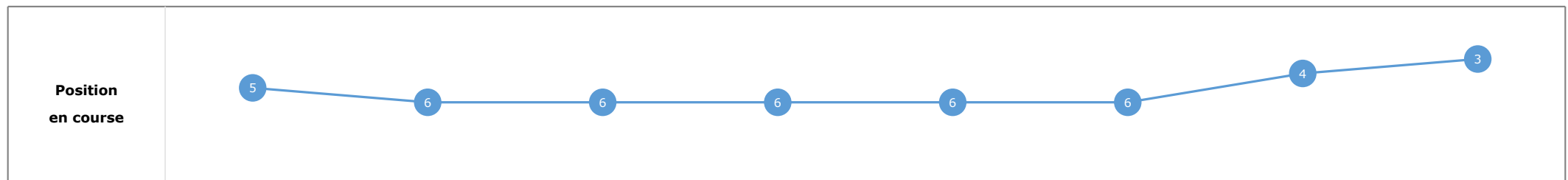
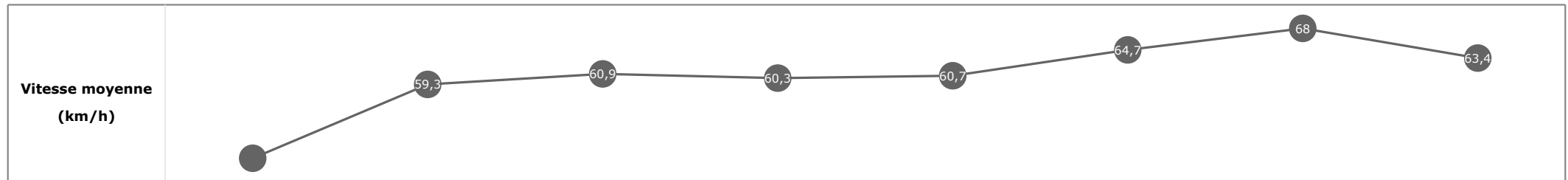
Tronçons de 200m	DEP 1400m	1400m 1200m	1200m 1000m	1000m 800m	800m 600m	600m 400m	400m 200m	200m ARR
<b>Temps de parcours</b>	<b>00:15.93</b>	<b>00:27.90</b>	<b>00:39.72</b>	<b>00:51.75</b>	<b>01:03.68</b>	<b>01:14.91</b>	<b>01:25.57</b>	<b>01:37.07</b>
Temps du tronçon	00:15.93	00:11.97	00:11.81	00:12.02	00:11.93	00:11.22	00:10.66	00:11.49
<b>Vitesse moyenne</b>	48,3	60,2	60,7	59,6	60,7	64,4	67,1	62,7



Cheval **LES PAVOTS**  
 Jockey **M. BARZALONA**  
 Rang d'arrivée **3**  
 Temps de parcours **01:37.16** redk : **1'00"72**  
 Tronçon le plus rapide **00:10.59** (tronçon 400m - 200m)  
 Vitesse maximale **71,93** (tronçon 400m - 200m)  
 Vitesse moyenne **59,9**

Données de tracking

Tronçons de 200m	DEP 1400m	1400m 1200m	1200m 1000m	1000m 800m	800m 600m	600m 400m	400m 200m	200m ARR
<b>Temps de parcours</b>	<b>00:16.11</b>	<b>00:28.24</b>	<b>00:40.07</b>	<b>00:52.07</b>	<b>01:04.02</b>	<b>01:15.23</b>	<b>01:25.82</b>	<b>01:37.16</b>
Temps du tronçon	00:16.11	00:12.12	00:11.82	00:12.00	00:11.94	00:11.21	00:10.59	00:11.33
<b>Vitesse moyenne</b>	47,9	59,3	60,9	60,3	60,7	64,7	68	63,4

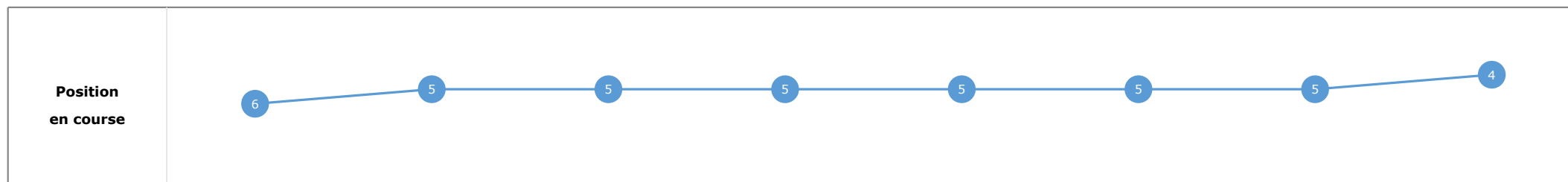
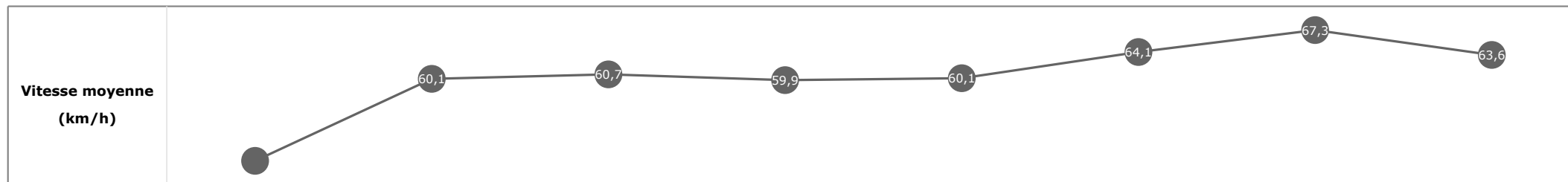


**Statistiques Tracking  
PARISLONGCHAMP  
C2 - QATAR PRIX MARCEL BOUSSAC - CRITERIUM DES POULICHES - 1600m  
dimanche 1 octobre 2023 - 00:00  
Redk du 1er: 1'00"25**

Cheval **RIBALTAGAIA**  
 Jockey **C. SOUMILLON**  
 Rang d'arrivée **4**  
 Temps de parcours **01:37.28** redk : **1'00"80**  
 Tronçon le plus rapide **00:10.74** (tronçon 400m - 200m)  
 Vitesse maximale **70,09** (tronçon 400m - 200m)  
 Vitesse moyenne **59,8**

**Données de tracking**

Tronçons de 200m	DEP 1400m	1400m 1200m	1200m 1000m	1000m 800m	800m 600m	600m 400m	400m 200m	200m ARR
<b>Temps de parcours</b>	<b>00:16.18</b>	<b>00:28.12</b>	<b>00:39.97</b>	<b>00:51.98</b>	<b>01:03.92</b>	<b>01:15.17</b>	<b>01:25.92</b>	<b>01:37.28</b>
Temps du tronçon	00:16.18	00:11.93	00:11.85	00:12.00	00:11.94	00:11.24	00:10.74	00:11.35
<b>Vitesse moyenne</b>	47,8	60,1	60,7	59,9	60,1	64,1	67,3	63,6

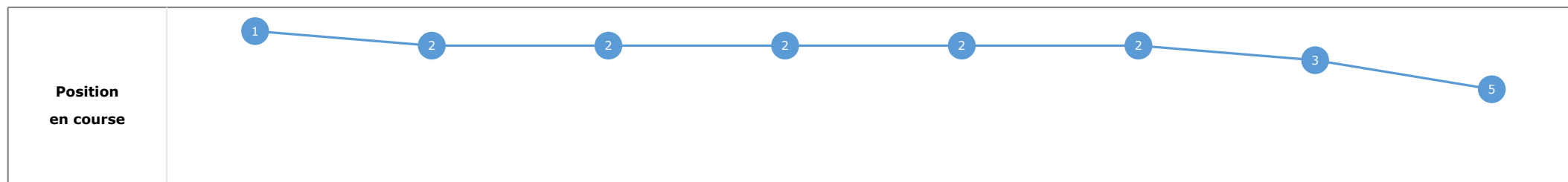
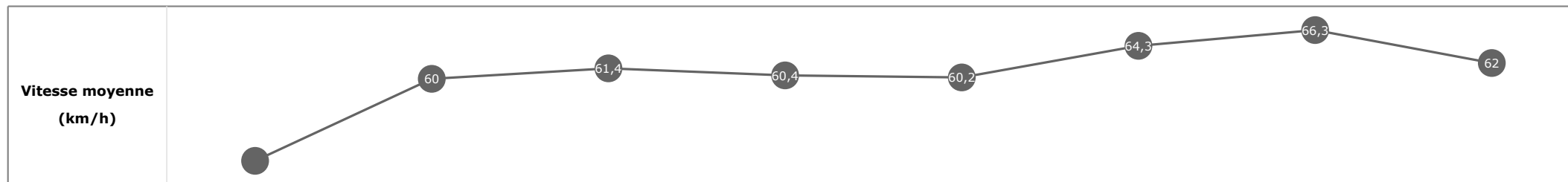


**Statistiques Tracking  
PARISLONGCHAMP  
C2 - QATAR PRIX MARCEL BOUSSAC - CRITERIUM DES POULICHES - 1600m  
dimanche 1 octobre 2023 - 00:00  
Redk du 1er: 1'00"25**

Cheval **DARNATION**  
 Jockey C. LEE  
 Rang d'arrivée **5**  
 Temps de parcours **01:37.34** redk : **1'00"83**  
 Tronçon le plus rapide **00:10.93** (tronçon 400m - 200m)  
 Vitesse maximale **68,26** (tronçon 400m - 200m)  
 Vitesse moyenne **60**

**Données de tracking**

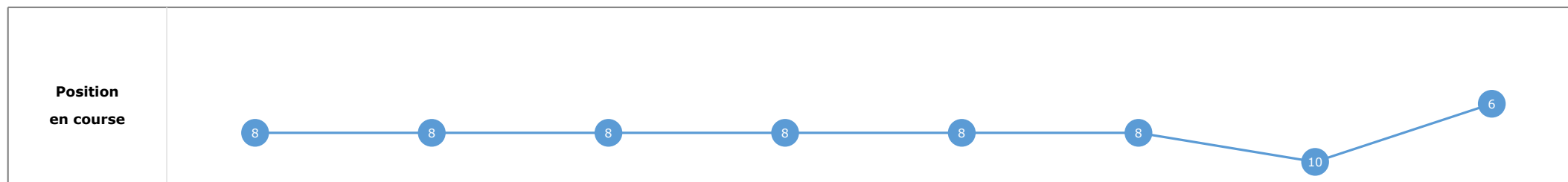
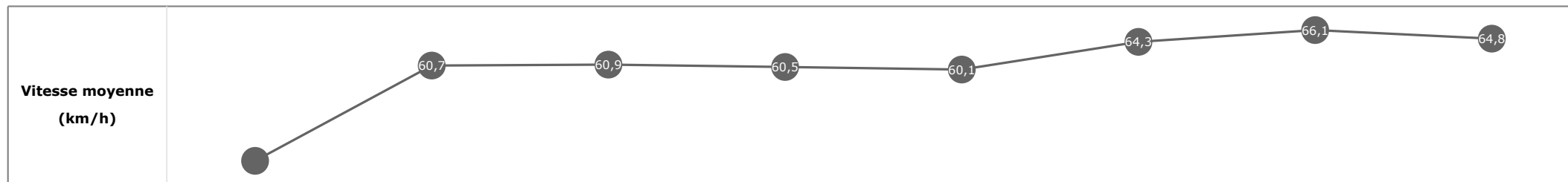
Tronçons de 200m	DEP 1400m	1400m 1200m	1200m 1000m	1000m 800m	800m 600m	600m 400m	400m 200m	200m ARR
<b>Temps de parcours</b>	<b>00:15.63</b>	<b>00:27.74</b>	<b>00:39.56</b>	<b>00:51.56</b>	<b>01:03.55</b>	<b>01:14.85</b>	<b>01:25.78</b>	<b>01:37.34</b>
Temps du tronçon	00:15.63	00:12.10	00:11.82	00:12.00	00:11.99	00:11.29	00:10.93	00:11.55
<b>Vitesse moyenne</b>	49,4	60	61,4	60,4	60,2	64,3	66,3	62



Cheval **EXTRAORDINAIRE**  
 Jockey L. DETTORI  
 Rang d'arrivée **6**  
 Temps de parcours **01:37.54** redk : **1'00"96**  
 Tronçon le plus rapide **00:10.90** (tronçon 400m - 200m)  
 Vitesse maximale **69,77** (tronçon 400m - 200m)  
 Vitesse moyenne **59,7**

Données de tracking

Tronçons de 200m	DEP 1400m	1400m 1200m	1200m 1000m	1000m 800m	800m 600m	600m 400m	400m 200m	200m ARR
<b>Temps de parcours</b>	<b>00:16.57</b>	<b>00:28.54</b>	<b>00:40.37</b>	<b>00:52.33</b>	<b>01:04.32</b>	<b>01:15.47</b>	<b>01:26.37</b>	<b>01:37.54</b>
Temps du tronçon	00:16.57	00:11.96	00:11.83	00:11.95	00:11.99	00:11.14	00:10.90	00:11.16
<b>Vitesse moyenne</b>	46,4	60,7	60,9	60,5	60,1	64,3	66,1	64,8

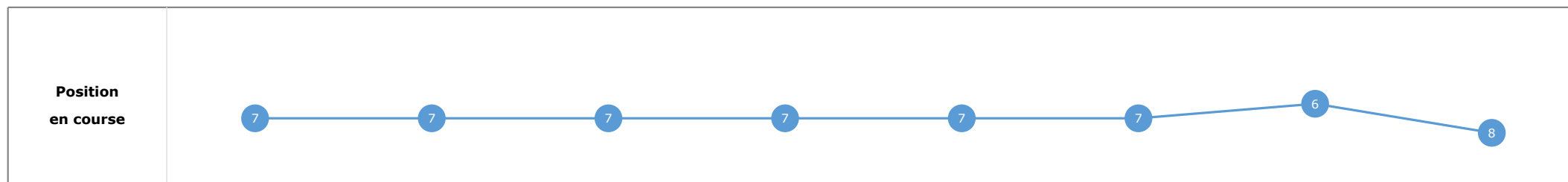
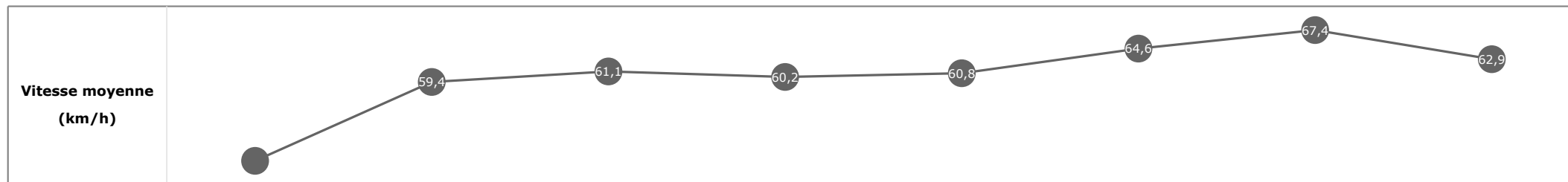


**Statistiques Tracking**  
**PARISLONGCHAMP**  
**C2 - QATAR PRIX MARCEL BOUSSAC - CRITERIUM DES POULICHES - 1600m**  
**dimanche 1 octobre 2023 - 00:00**  
**Redk du 1er: 1'00"25**

Cheval **VOODOO MAGIC**  
 Jockey **C. DEMURO**  
 Rang d'arrivée **7**  
 Temps de parcours **01:37.55** redk : **1'00"96**  
 Tronçon le plus rapide **00:10.69** (tronçon 400m - 200m)  
 Vitesse maximale **68,65** (tronçon 400m - 200m)  
 Vitesse moyenne **59,7**

**Données de tracking**

Tronçons de 200m	DEP 1400m	1400m 1200m	1200m 1000m	1000m 800m	800m 600m	600m 400m	400m 200m	200m ARR
<b>Temps de parcours</b>	<b>00:16.33</b>	<b>00:28.50</b>	<b>00:40.32</b>	<b>00:52.33</b>	<b>01:04.21</b>	<b>01:15.43</b>	<b>01:26.12</b>	<b>01:37.55</b>
Temps du tronçon	00:16.33	00:12.17	00:11.81	00:12.01	00:11.88	00:11.22	00:10.69	00:11.42
<b>Vitesse moyenne</b>	47,3	59,4	61,1	60,2	60,8	64,6	67,4	62,9




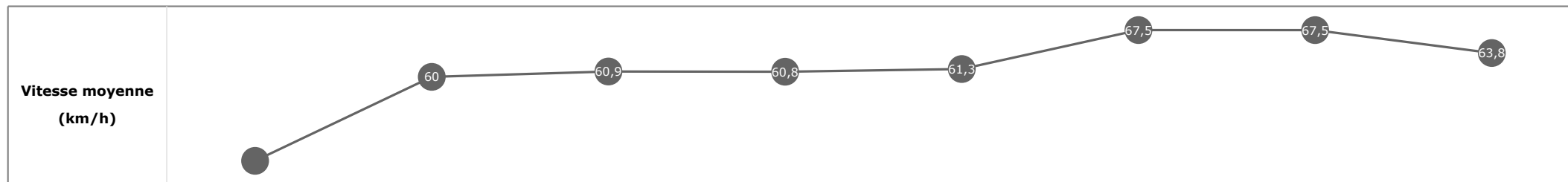


**Statistiques Tracking  
PARISLONGCHAMP  
C2 - QATAR PRIX MARCEL BOUSSAC - CRITERIUM DES POULICHES - 1600m  
dimanche 1 octobre 2023 - 00:00  
Redk du 1er: 1'00"25**

Cheval **JULICA**  
 Jockey JW. DOYLE  
 Rang d'arrivée **8**  
 Temps de parcours **01:37.55** redk : **1'00"96**  
 Tronçon le plus rapide **00:05.36** (tronçon 600m - 400m)  
 Vitesse maximale **70,20** (tronçon 400m - 200m)  
 Vitesse moyenne **59,8**

**Données de tracking**

Tronçons de 200m	DEP 1400m	1400m 1200m	1200m 1000m	1000m 800m	800m 600m	600m 400m	400m 200m	200m ARR
<b>Temps de parcours</b>	<b>00:16.62</b>	<b>00:28.73</b>	<b>00:40.62</b>	<b>00:52.58</b>	<b>01:10.25</b>	<b>01:15.62</b>	<b>01:26.30</b>	<b>01:37.55</b>
Temps du tronçon	00:16.62	00:12.10	00:11.89	00:11.95	00:17.67	00:05.36	00:10.68	00:11.24
<b>Vitesse moyenne</b>	46,5	60	60,9	60,8	61,3	67,5	67,5	63,8

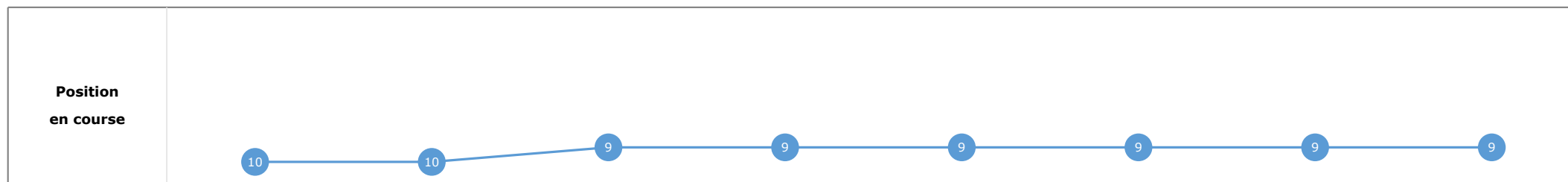


**Statistiques Tracking  
PARISLONGCHAMP  
C2 - QATAR PRIX MARCEL BOUSSAC - CRITERIUM DES POULICHES - 1600m  
dimanche 1 octobre 2023 - 00:00  
Redk du 1er: 1'00"25**

Cheval **FREVILLE**  
 Jockey **A. LEMAITRE**  
 Rang d'arrivée **9**  
 Temps de parcours **01:37.56** redk : **1'00"98**  
 Tronçon le plus rapide **00:05.34** (tronçon 600m - 400m)  
 Vitesse maximale **69,80** (tronçon 400m - 200m)  
 Vitesse moyenne **59,6**

**Données de tracking**

Tronçons de 200m	DEP 1400m	1400m 1200m	1200m 1000m	1000m 800m	800m 600m	600m 400m	400m 200m	200m ARR
<b>Temps de parcours</b>	<b>00:16.69</b>	<b>00:28.73</b>	<b>00:40.59</b>	<b>00:52.57</b>	<b>01:10.23</b>	<b>01:15.57</b>	<b>01:26.32</b>	<b>01:37.56</b>
Temps du tronçon	00:16.69	00:12.04	00:11.85	00:11.98	00:17.65	00:05.34	00:10.75	00:11.24
<b>Vitesse moyenne</b>	46,3	59,5	61	59,5	61,6	67	67,3	63,8



Cheval **ZANDY**  
 Jockey **B. MURZABAYEV**  
 Rang d'arrivée **10**  
 Temps de parcours **01:37.83** redk : **1'01"15**  
 Tronçon le plus rapide **00:11.03** (tronçon 400m - 200m)  
 Vitesse maximale **67,68** (tronçon 400m - 200m)  
 Vitesse moyenne **59,6**

Données de tracking

Tronçons de 200m	DEP 1400m	1400m 1200m	1200m 1000m	1000m 800m	800m 600m	600m 400m	400m 200m	200m ARR
<b>Temps de parcours</b>	<b>00:15.88</b>	<b>00:27.99</b>	<b>00:39.81</b>	<b>00:51.80</b>	<b>01:03.79</b>	<b>01:15.12</b>	<b>01:26.15</b>	<b>01:37.83</b>
Temps du tronçon	00:15.88	00:12.10	00:11.82	00:11.98	00:11.98	00:11.32	00:11.03	00:11.68
<b>Vitesse moyenne</b>	48,7	59,8	61	60,3	60,3	64	65,1	61,7

