

**Statistiques Tracking
PARISLONGCHAMP
C3 - QATAR ARABIAN WORLD CUP - 2000m
dimanche 1 octobre 2023 - 00:00
Redk du 1er: 1'06"08**

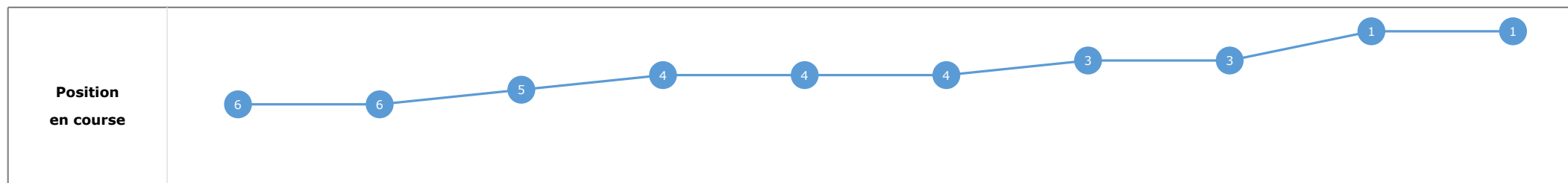
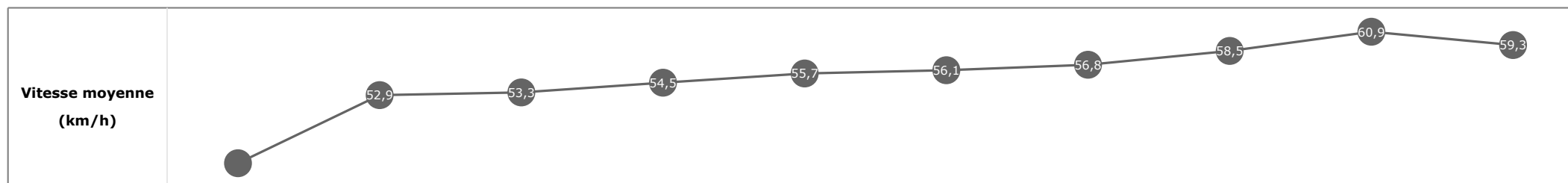
Partant (corde)	Cheval	Arrivée officielle	Tronçons de 200m Temps passage en tête Durée du tronçon		DEP - 1000m	1000m - 800m	800m - 600m	600m - 400m	400m - 200m	200m - ARR	Temps officiel	Derniers 600m	Parcouru vs. 1er
			Vitesse Max	200m les plus rapides	01:09.77 01:09.77	01:22.61 00:12.84	01:35.45 00:12.83	01:47.84 00:12.39	02:00.04 00:12.19	02:12.17 00:12.12			
7 (4)	AL GHADEER C. SOUMILLON	1	64,40 T5	00:11.86 T5	01:10.24 4 01:10.24	01:23.12 4 00:12.88	01:35.83 3 00:12.70	01:48.18 3 00:12.34	02:00.04 1 00:11.86	02:12.17 00:12.12	2'12"17	00:36.33	
10 (10)	AL DOHA O. PESLIER	2	63,32 T5	00:11.68 T5	01:11.15 10 01:11.15	01:23.94 10 00:12.78	01:36.57 10 00:12.63	01:48.60 9 00:12.03	02:00.29 3 00:11.68	02:12.47 00:12.18	2'12"47	00:35.89	-2,00
4 (6)	CH'EZZA M. GUYON	3	63,54 T5	00:11.94 T5	01:10.70 7 01:10.70	01:23.60 7 00:12.89	01:36.23 7 00:12.63	01:48.34 5 00:12.10	02:00.28 2 00:11.94	02:13.02 00:12.73	2'13"02	00:36.78	2,52
1 (8)	RAJEH S. PASQUIER	4	63,47 T6	00:12.13 T5	01:10.52 6 01:10.52	01:23.38 6 00:12.86	01:36.11 6 00:12.73	01:48.34 6 00:12.22	02:00.47 6 00:12.13	02:13.14 00:12.66	2'13"14	00:37.02	-2,97
3 (7)	MOSHRIF JV. CROWLEY	5	62,28 T5	00:11.94 T5	01:10.79 8 01:10.79	01:23.61 8 00:12.81	01:36.34 8 00:12.73	01:48.45 8 00:12.11	02:00.40 5 00:11.94	02:13.16 00:12.76	2'13"17	00:36.82	-0,70
2 (2)	HADI DE CARRERE A. LEMAITRE	6	62,35 T5	00:12.26 T5	01:10.43 5 01:10.43	01:23.35 5 00:12.92	01:35.98 5 00:12.62	01:48.42 7 00:12.44	02:00.69 7 00:12.26	02:13.51 00:12.82	2'13"51	00:37.52	0,11
9 (5)	MEZOWN O. D' ANDIGNE	7	63,61 T6	00:12.39 T4	01:09.77 1 01:09.77	01:22.61 1 00:12.84	01:35.45 1 00:12.83	01:47.84 1 00:12.39	02:00.32 4 00:12.47	02:13.88 00:13.55	2'13"88	00:38.42	-0,67
6 (3)	MESSI E. HARDOUIN	8	60,19 T3	00:12.46 T4	01:10.19 3 01:10.19	01:23.10 3 00:12.91	01:35.84 4 00:12.73	01:48.31 4 00:12.46	02:00.80 9 00:12.49	02:13.95 00:13.15	2'13"96	00:38.11	2,30
8 (1)	OCEAN AL MAURY B. MURZABAYEV	9	60,19 T2	00:12.48 T4	01:10.00 2 01:10.00	01:22.91 2 00:12.91	01:35.60 2 00:12.68	01:48.09 2 00:12.48	02:00.74 8 00:12.65	02:13.97 00:13.22	2'13"97	00:38.36	-2,94
5 (9)	FIRST CLASSS R. THOMAS	10	61,31 T4	00:12.14 T4	01:10.97 9 01:10.97	01:23.82 9 00:12.84	01:36.49 9 00:12.67	01:48.63 10 00:12.14	02:01.01 10 00:12.37	02:16.30 00:15.28	2'16"30	00:39.80	2,89

**Statistiques Tracking
PARISLONGCHAMP
C3 - QATAR ARABIAN WORLD CUP - 2000m
dimanche 1 octobre 2023 - 00:00
Redk du 1er: 1'06"08**

Cheval **AL GHAEER**
 Jockey **C. SOUMILLON**
 Rang d'arrivée **1**
 Temps de parcours **02:12.17** redk : **1'06"08**
 Tronçon le plus rapide **00:11.86** (tronçon 400m - 200m)
 Vitesse maximale **64,40** (tronçon 400m - 200m)
 Vitesse moyenne **54,8**

Données de tracking

Tronçons de 200m	DEP 1800m	1800m 1600m	1600m 1400m	1400m 1200m	1200m 1000m	1000m 800m	800m 600m	600m 400m	400m 200m	200m ARR
Temps de parcours	00:16.87	00:30.54	00:44.11	00:57.32	01:10.24	01:23.12	01:35.83	01:48.18	02:00.04	02:12.17
Temps du tronçon	00:16.87	00:13.66	00:13.56	00:13.20	00:12.92	00:12.88	00:12.70	00:12.34	00:11.86	00:12.12
Vitesse moyenne	44,3	52,9	53,3	54,5	55,7	56,1	56,8	58,5	60,9	59,3


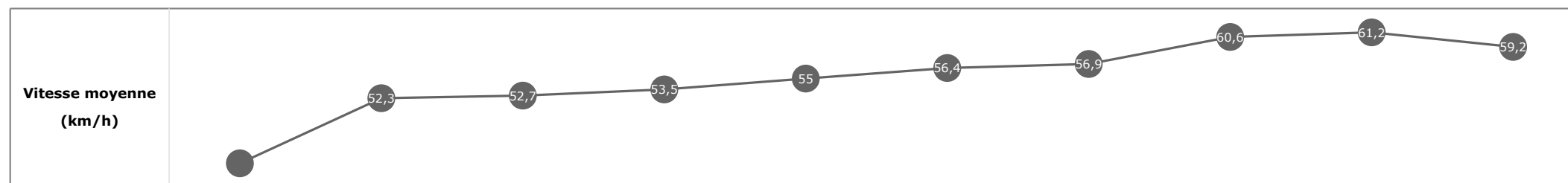


**Statistiques Tracking
PARISLONGCHAMP
C3 - QATAR ARABIAN WORLD CUP - 2000m
dimanche 1 octobre 2023 - 00:00
Redk du 1er: 1'06"08**

Cheval **AL DOHA**
 Jockey **O. PESLIER**
 Rang d'arrivée **2**
 Temps de parcours **02:12.47** redk : **1'06"23**
 Tronçon le plus rapide **00:11.68** (tronçon 400m - 200m)
 Vitesse maximale **63,32** (tronçon 400m - 200m)
 Vitesse moyenne **54,6**

Données de tracking

Tronçons de 200m	DEP 1800m	1800m 1600m	1600m 1400m	1400m 1200m	1200m 1000m	1000m 800m	800m 600m	600m 400m	400m 200m	200m ARR
Temps de parcours	00:17.22	00:31.02	00:44.70	00:58.12	01:11.15	01:23.94	01:36.57	01:48.60	02:00.29	02:12.47
Temps du tronçon	00:17.22	00:13.79	00:13.68	00:13.42	00:13.02	00:12.78	00:12.63	00:12.03	00:11.68	00:12.18
Vitesse moyenne	43,6	52,3	52,7	53,5	55	56,4	56,9	60,6	61,2	59,2


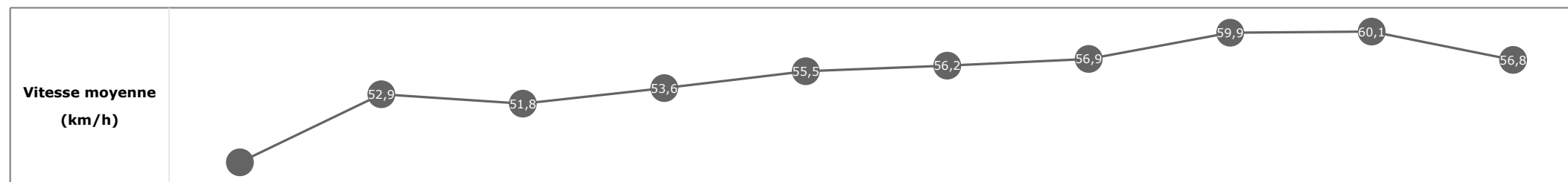


**Statistiques Tracking
PARISLONGCHAMP
C3 - QATAR ARABIAN WORLD CUP - 2000m
dimanche 1 octobre 2023 - 00:00
Redk du 1er: 1'06"08**

Cheval **CH'EZZA**
 Jockey **M. GUYON**
 Rang d'arrivée **3**
 Temps de parcours **02:13.02** redk : **1'06"51**
 Tronçon le plus rapide **00:11.94** (tronçon 400m - 200m)
 Vitesse maximale **63,54** (tronçon 400m - 200m)
 Vitesse moyenne **54,5**

Données de tracking

Tronçons de 200m	DEP 1800m	1800m 1600m	1600m 1400m	1400m 1200m	1200m 1000m	1000m 800m	800m 600m	600m 400m	400m 200m	200m ARR
Temps de parcours	00:16.63	00:30.24	00:44.21	00:57.63	01:10.70	01:23.60	01:36.23	01:48.34	02:00.28	02:13.02
Temps du tronçon	00:16.63	00:13.61	00:13.96	00:13.42	00:13.06	00:12.89	00:12.63	00:12.10	00:11.94	00:12.73
Vitesse moyenne	45,1	52,9	51,8	53,6	55,5	56,2	56,9	59,9	60,1	56,8


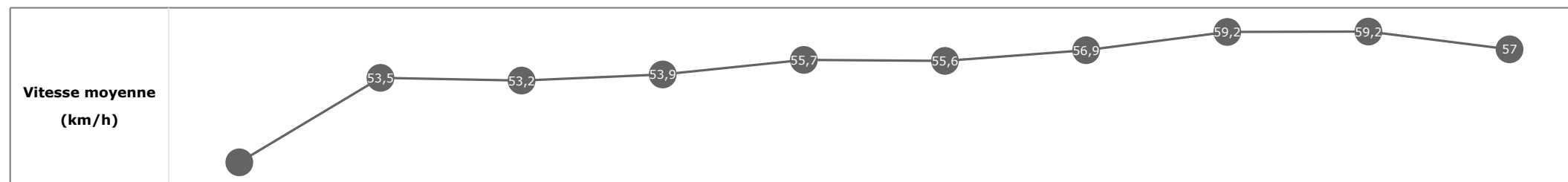


**Statistiques Tracking
PARISLONGCHAMP
C3 - QATAR ARABIAN WORLD CUP - 2000m
dimanche 1 octobre 2023 - 00:00
Redk du 1er: 1'06"08**

Cheval **RAJEH**
 Jockey **S. PASQUIER**
 Rang d'arrivée **4**
 Temps de parcours **02:13.14** redk : **1'06"57**
 Tronçon le plus rapide **00:12.13** (tronçon 400m - 200m)
 Vitesse maximale **63,47** (tronçon 200m - ARR)
 Vitesse moyenne **54,3**

Données de tracking

Tronçons de 200m	DEP 1800m	1800m 1600m	1600m 1400m	1400m 1200m	1200m 1000m	1000m 800m	800m 600m	600m 400m	400m 200m	200m ARR
Temps de parcours	00:17.29	00:30.77	00:44.34	00:57.64	01:10.52	01:23.38	01:36.11	01:48.34	02:00.47	02:13.14
Temps du tronçon	00:17.29	00:13.47	00:13.56	00:13.30	00:12.87	00:12.86	00:12.73	00:12.22	00:12.13	00:12.66
Vitesse moyenne	43,2	53,5	53,2	53,9	55,7	55,6	56,9	59,2	59,2	57

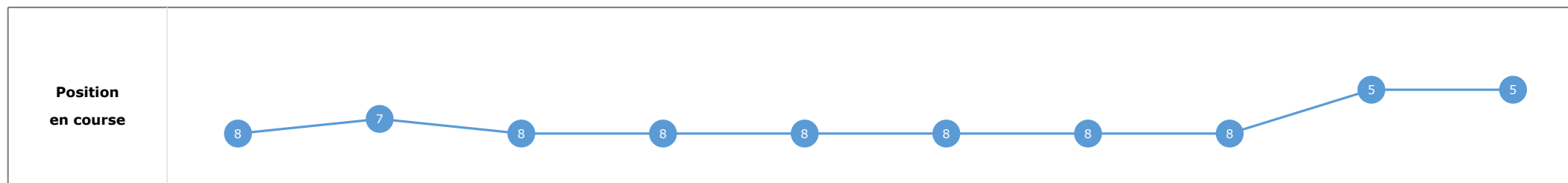
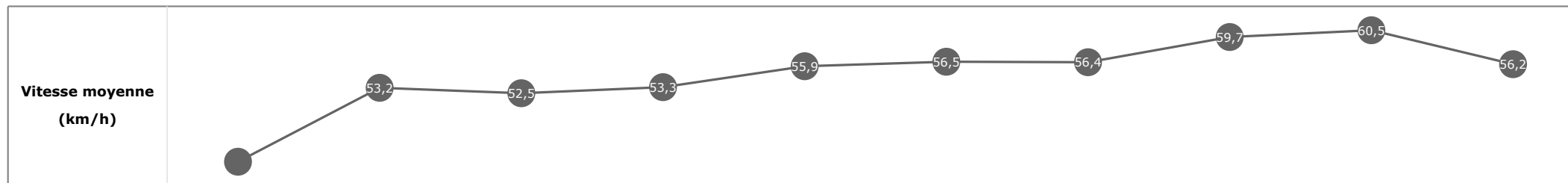


**Statistiques Tracking
PARISLONGCHAMP
C3 - QATAR ARABIAN WORLD CUP - 2000m
dimanche 1 octobre 2023 - 00:00
Redk du 1er: 1'06"08**

Cheval **MOSHRIF**
 Jockey **JV. CROWLEY**
 Rang d'arrivée **5**
 Temps de parcours **02:13.16** redk : **1'06"58**
 Tronçon le plus rapide **00:11.94** (tronçon 400m - 200m)
 Vitesse maximale **62,28** (tronçon 400m - 200m)
 Vitesse moyenne **54,3**

Données de tracking

Tronçons de 200m	DEP 1800m	1800m 1600m	1600m 1400m	1400m 1200m	1200m 1000m	1000m 800m	800m 600m	600m 400m	400m 200m	200m ARR
Temps de parcours	00:17.13	00:30.71	00:44.42	00:57.89	01:10.79	01:23.61	01:36.34	01:48.45	02:00.40	02:13.16
Temps du tronçon	00:17.13	00:13.57	00:13.71	00:13.46	00:12.90	00:12.81	00:12.73	00:12.11	00:11.94	00:12.76
Vitesse moyenne	43,8	53,2	52,5	53,3	55,9	56,5	56,4	59,7	60,5	56,2

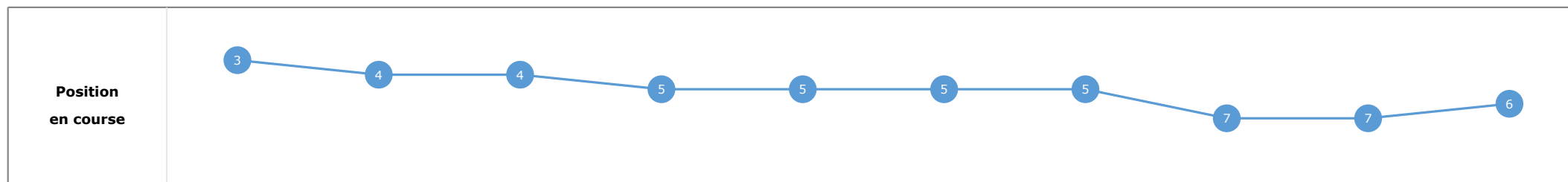
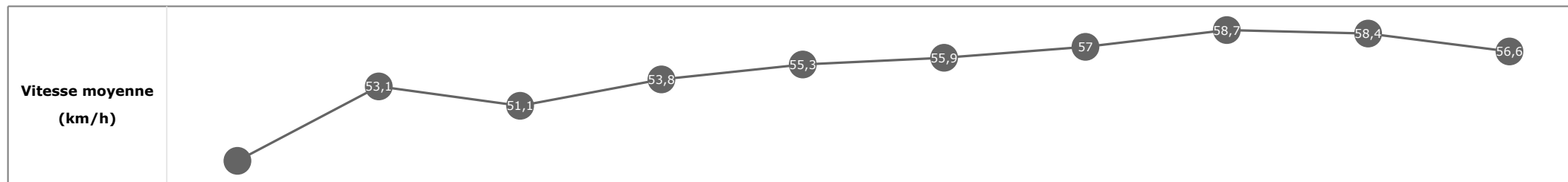


**Statistiques Tracking
PARISLONGCHAMP
C3 - QATAR ARABIAN WORLD CUP - 2000m
dimanche 1 octobre 2023 - 00:00
Redk du 1er: 1'06"08**

Cheval **HADI DE CARRERE**
 Jockey **A. LEMAITRE**
 Rang d'arrivée **6**
 Temps de parcours **02:13.51** redk : **1'06"75**
 Tronçon le plus rapide **00:12.26** (tronçon 400m - 200m)
 Vitesse maximale **62,35** (tronçon 400m - 200m)
 Vitesse moyenne **54,2**

Données de tracking

Tronçons de 200m	DEP 1800m	1800m 1600m	1600m 1400m	1400m 1200m	1200m 1000m	1000m 800m	800m 600m	600m 400m	400m 200m	200m ARR
Temps de parcours	00:16.38	00:30.02	00:44.07	00:57.39	01:10.43	01:23.35	01:35.98	01:48.42	02:00.69	02:13.51
Temps du tronçon	00:16.38	00:13.64	00:14.04	00:13.31	00:13.04	00:12.92	00:12.62	00:12.44	00:12.26	00:12.82
Vitesse moyenne	45,5	53,1	51,1	53,8	55,3	55,9	57	58,7	58,4	56,6


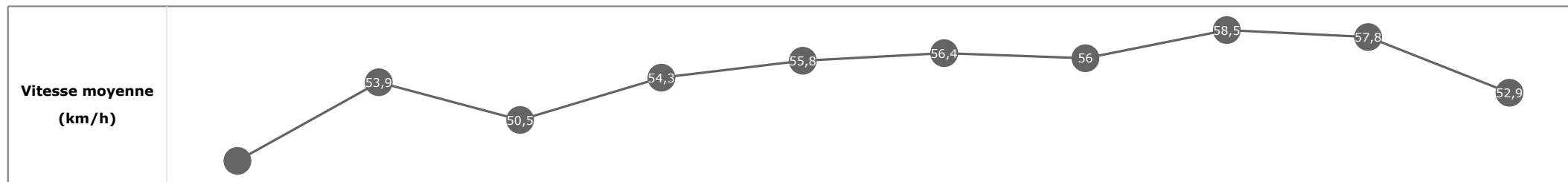


**Statistiques Tracking
PARISLONGCHAMP
C3 - QATAR ARABIAN WORLD CUP - 2000m
dimanche 1 octobre 2023 - 00:00
Redk du 1er: 1'06"08**

Cheval **MEZOWN**
 Jockey **O. D' ANDIGNE**
 Rang d'arrivée **7**
 Temps de parcours **02:13.88** redk : **1'06"94**
 Tronçon le plus rapide **00:12.39** (tronçon 600m - 400m)
 Vitesse maximale **63,61** (tronçon 200m - ARR)
 Vitesse moyenne **54,1**

Données de tracking

Tronçons de 200m	DEP 1800m	1800m 1600m	1600m 1400m	1400m 1200m	1200m 1000m	1000m 800m	800m 600m	600m 400m	400m 200m	200m ARR
Temps de parcours	00:16.00	00:29.34	00:43.57	00:56.85	01:09.77	01:22.61	01:35.45	01:47.84	02:00.32	02:13.88
Temps du tronçon	00:16.00	00:13.33	00:14.23	00:13.27	00:12.91	00:12.84	00:12.83	00:12.39	00:12.47	00:13.55
Vitesse moyenne	46,9	53,9	50,5	54,3	55,8	56,4	56	58,5	57,8	52,9

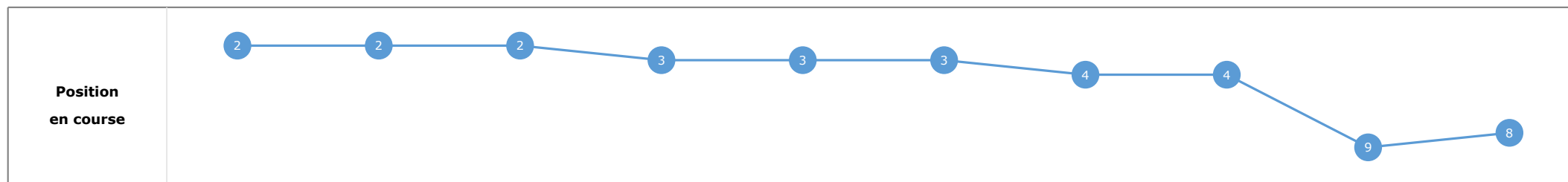
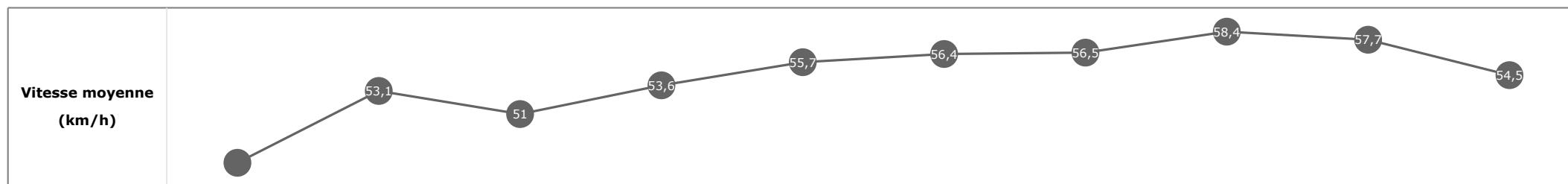


**Statistiques Tracking
PARISLONGCHAMP
C3 - QATAR ARABIAN WORLD CUP - 2000m
dimanche 1 octobre 2023 - 00:00
Redk du 1er: 1'06"08**

Cheval **MESSI**
 Jockey **E. HARDOUIN**
 Rang d'arrivée **8**
 Temps de parcours **02:13.95** redk : **1'06"98**
 Tronçon le plus rapide **00:12.46** (tronçon 600m - 400m)
 Vitesse maximale **60,19** (tronçon 800m - 600m)
 Vitesse moyenne **54,1**

Données de tracking

Tronçons de 200m	DEP 1800m	1800m 1600m	1600m 1400m	1400m 1200m	1200m 1000m	1000m 800m	800m 600m	600m 400m	400m 200m	200m ARR
Temps de parcours	00:16.10	00:29.65	00:43.77	00:57.19	01:10.19	01:23.10	01:35.84	01:48.31	02:00.80	02:13.95
Temps du tronçon	00:16.10	00:13.54	00:14.12	00:13.42	00:12.99	00:12.91	00:12.73	00:12.46	00:12.49	00:13.15
Vitesse moyenne	46,6	53,1	51	53,6	55,7	56,4	56,5	58,4	57,7	54,5


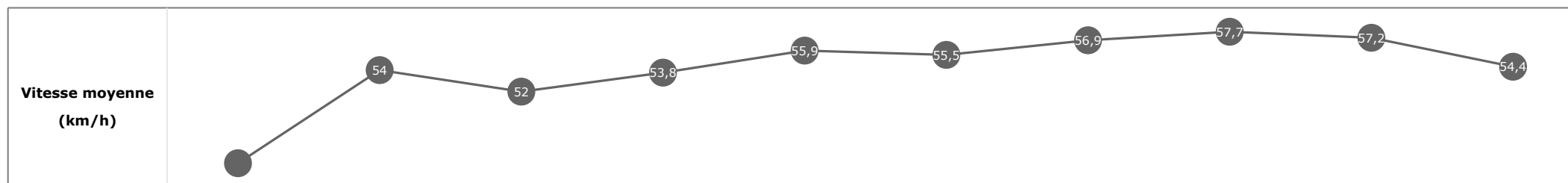


**Statistiques Tracking
PARISLONGCHAMP
C3 - QATAR ARABIAN WORLD CUP - 2000m
dimanche 1 octobre 2023 - 00:00
Redk du 1er: 1'06"08**

Cheval **OCEAN AL MAURY**
 Jockey **B. MURZABAYEV**
 Rang d'arrivée **9**
 Temps de parcours **02:13.97** redk : **1'06"98**
 Tronçon le plus rapide **00:12.48** (tronçon 600m - 400m)
 Vitesse maximale **60,19** (tronçon 1000m - 800m)
 Vitesse moyenne **54**

Données de tracking

Tronçons de 200m	DEP 1800m	1800m 1600m	1600m 1400m	1400m 1200m	1200m 1000m	1000m 800m	800m 600m	600m 400m	400m 200m	200m ARR
Temps de parcours	00:16.57	00:29.89	00:43.82	00:57.14	01:10.00	01:22.91	01:35.60	01:48.09	02:00.74	02:13.97
Temps du tronçon	00:16.57	00:13.31	00:13.93	00:13.31	00:12.86	00:12.91	00:12.68	00:12.48	00:12.65	00:13.22
Vitesse moyenne	45,1	54	52	53,8	55,9	55,5	56,9	57,7	57,2	54,4



**Statistiques Tracking
PARISLONGCHAMP
C3 - QATAR ARABIAN WORLD CUP - 2000m
dimanche 1 octobre 2023 - 00:00
Redk du 1er: 1'06"08**

Cheval **FIRST CLASSS**
 Jockey **R. THOMAS**
 Rang d'arrivée **10**
 Temps de parcours **02:16.30** redk : **1'08"15**
 Tronçon le plus rapide **00:12.14** (tronçon 600m - 400m)
 Vitesse maximale **61,31** (tronçon 600m - 400m)
 Vitesse moyenne **53,2**

Données de tracking

Tronçons de 200m	DEP 1800m	1800m 1600m	1600m 1400m	1400m 1200m	1200m 1000m	1000m 800m	800m 600m	600m 400m	400m 200m	200m ARR
Temps de parcours	00:16.94	00:30.76	00:44.45	00:57.89	01:10.97	01:23.82	01:36.49	01:48.63	02:01.01	02:16.30
Temps du tronçon	00:16.94	00:13.81	00:13.69	00:13.44	00:13.07	00:12.84	00:12.67	00:12.14	00:12.37	00:15.28
Vitesse moyenne	44,2	52,1	52,7	53,7	55,5	56,6	56,6	60	58,3	46,8

