

**Statistiques Tracking
PARISLONGCHAMP
C5 - PRIX DE L'OPERA LONGINES - 2000m
dimanche 1 octobre 2023 - 00:00
Redk du 1er: 1'01"85**

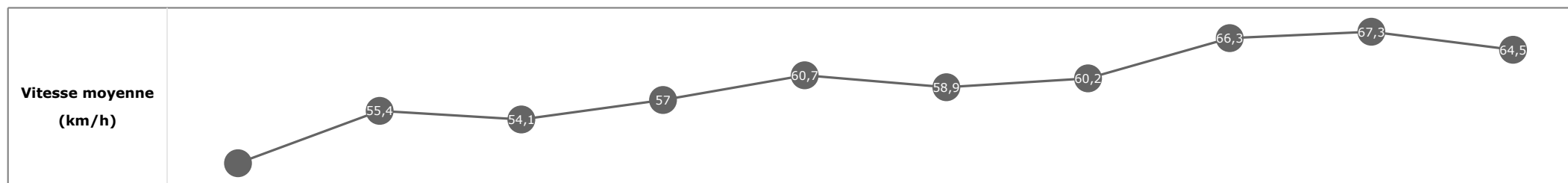
Partant (corde)	Cheval	Arrivée officielle	Tronçons de 200m Temps passage en tête Durée du tronçon		DEP - 1000m	1000m - 800m	800m - 600m	600m - 400m	400m - 200m	200m - ARR	Temps officiel	Derniers 600m	Parcouru vs. 1er
			Vitesse Max	200m les plus rapides	01:06.32 01:06.32	01:18.58 00:12.26	01:30.54 00:11.95	01:41.61 00:11.07	01:52.46 00:10.85	02:03.71 00:11.24			
12 (1)	BLUE ROSE CEN A. LEMAITRE	1	71,68 T5	00:10.70 T5	01:06.65 4 01:06.65	01:18.96 4 00:12.30	01:30.85 4 00:11.88	01:41.82 4 00:10.97	01:52.53 3 00:10.70	02:03.71 00:11.18	2'03"71	00:32.86	
11 (10)	JACKIE OH RL. MOORE	2	69,08 T5	00:10.78 T5	01:06.46 2 01:06.46	01:18.74 2 00:12.27	01:30.65 2 00:11.91	01:41.68 2 00:11.02	01:52.46 1 00:10.78	02:03.77 00:11.31	2'03"78	00:33.12	1,90
9 (3)	LUMIERE ROCK D. BROWNE MCMONAGLE	3	67,50 T5	00:10.87 T5	01:06.32 1 01:06.32	01:18.58 1 00:12.26	01:30.54 1 00:11.95	01:41.61 1 00:11.07	01:52.49 2 00:10.87	02:03.93 00:11.44	2'03"94	00:33.39	-4,42
3 (2)	AL HUSN JV. CROWLEY	4	68,18 T5	00:10.81 T5	01:06.62 3 01:06.62	01:18.90 3 00:12.28	01:30.83 3 00:11.92	01:41.80 3 00:10.97	01:52.62 4 00:10.81	02:04.01 00:11.39	2'04"01	00:33.18	-3,41
4 (7)	STATE OCCASION R. RYAN	5	69,37 T5	00:10.77 T5	01:06.86 5 01:06.86	01:19.19 6 00:12.32	01:31.10 5 00:11.91	01:42.04 5 00:10.94	01:52.82 5 00:10.77	02:04.05 00:11.22	2'04"05	00:32.94	-1,03
8 (11)	EXCELLENT TRUTH M. GUYON	6	69,88 T5	00:10.77 T5	01:07.05 7 01:07.05	01:19.35 7 00:12.30	01:31.30 7 00:11.94	01:42.26 7 00:10.96	01:53.04 9 00:10.77	02:04.20 00:11.16	2'04"20	00:32.89	2,72
6 (12)	JANNAH ROSE C. SOUMILLON	7	70,56 T5	00:10.55 T5	01:07.28 10 01:07.28	01:19.59 10 00:12.31	01:31.52 10 00:11.92	01:42.40 9 00:10.88	01:52.96 8 00:10.55	02:04.22 00:11.26	2'04"23	00:32.70	2,44
1 (5)	DARKANIYA M. BARZALONA	8	68,87 T5	00:10.67 T5	01:07.12 8 01:07.12	01:19.45 9 00:12.32	01:31.36 8 00:11.91	01:42.29 8 00:10.92	01:52.96 7 00:10.67	02:04.30 00:11.33	2'04"30	00:32.93	-1,70
2 (9)	STAY ALERT O. MURPHY	9	70,74 T5	00:10.64 T5	01:07.37 11 01:07.37	01:19.68 11 00:12.31	01:31.60 11 00:11.92	01:42.50 10 00:10.90	01:53.15 10 00:10.64	02:04.36 00:11.21	2'04"37	00:32.76	-0,36
10 (4)	MUSKOKA L. DELOZIER	10	70,38 T5	00:10.75 T5	01:06.90 6 01:06.90	01:19.14 5 00:12.23	01:31.12 6 00:11.98	01:42.18 6 00:11.05	01:52.94 6 00:10.75	02:04.37 00:11.43	2'04"38	00:33.25	-4,49
5 (8)	ROGUE MILLENNIUM D. TUDHOPE	11	69,16 T5	00:10.88 T5	01:07.22 9 01:07.22	01:19.44 8 00:12.22	01:31.45 9 00:12.01	01:42.56 11 00:11.10	01:53.44 11 00:10.88	02:04.87 00:11.42	2'04"87	00:33.41	-1,38
7 (6)	CROWN PRINCESSE I. MENDIZABAL												

**Statistiques Tracking
PARISLONGCHAMP
C5 - PRIX DE L'OPERA LONGINES - 2000m
dimanche 1 octobre 2023 - 00:00
Redk du 1er: 1'01"85**

Cheval **BLUE ROSE CEN**
 Jockey **A. LEMAITRE**
 Rang d'arrivée **1**
 Temps de parcours **02:03.71** redk : **1'01"85**
 Tronçon le plus rapide **00:10.70** (tronçon 400m - 200m)
 Vitesse maximale **71,68** (tronçon 400m - 200m)
 Vitesse moyenne **58,5**

Données de tracking

Tronçons de 200m	DEP 1800m	1800m 1600m	1600m 1400m	1400m 1200m	1200m 1000m	1000m 800m	800m 600m	600m 400m	400m 200m	200m ARR
Temps de parcours	00:15.79	00:28.75	00:42.17	00:54.72	01:06.65	01:18.96	01:30.85	01:41.82	01:52.53	02:03.71
Temps du tronçon	00:15.79	00:12.96	00:13.42	00:12.54	00:11.93	00:12.30	00:11.88	00:10.97	00:10.70	00:11.18
Vitesse moyenne	47,5	55,4	54,1	57	60,7	58,9	60,2	66,3	67,3	64,5

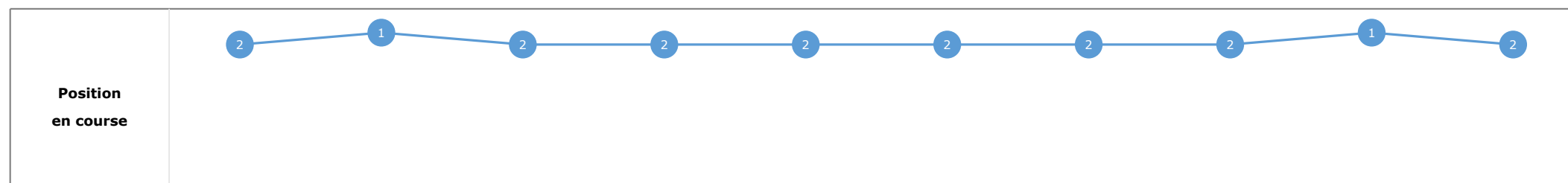
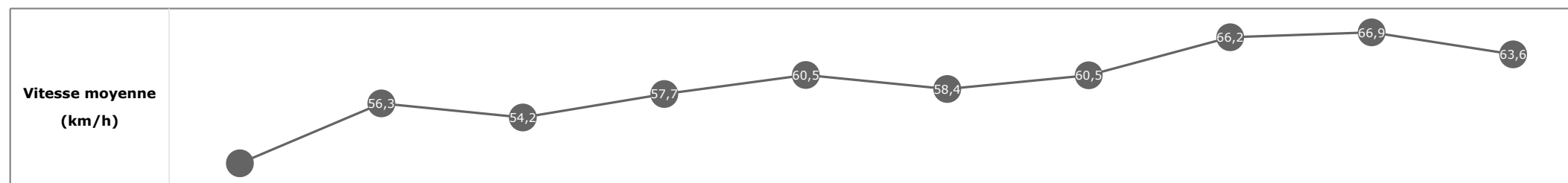


**Statistiques Tracking
PARISLONGCHAMP
C5 - PRIX DE L'OPERA LONGINES - 2000m
dimanche 1 octobre 2023 - 00:00
Redk du 1er: 1'01"85**

Cheval **JACKIE OH**
 Jockey **RL. MOORE**
 Rang d'arrivée **2**
 Temps de parcours **02:03.77** redk : **1'01"89**
 Tronçon le plus rapide **00:10.78** (tronçon 400m - 200m)
 Vitesse maximale **69,08** (tronçon 400m - 200m)
 Vitesse moyenne **58,6**

Données de tracking

Tronçons de 200m	DEP 1800m	1800m 1600m	1600m 1400m	1400m 1200m	1200m 1000m	1000m 800m	800m 600m	600m 400m	400m 200m	200m ARR
Temps de parcours	00:15.86	00:28.66	00:41.97	00:54.49	01:06.46	01:18.74	01:30.65	01:41.68	01:52.46	02:03.77
Temps du tronçon	00:15.86	00:12.80	00:13.30	00:12.52	00:11.96	00:12.27	00:11.91	00:11.02	00:10.78	00:11.31
Vitesse moyenne	47,4	56,3	54,2	57,7	60,5	58,4	60,5	66,2	66,9	63,6

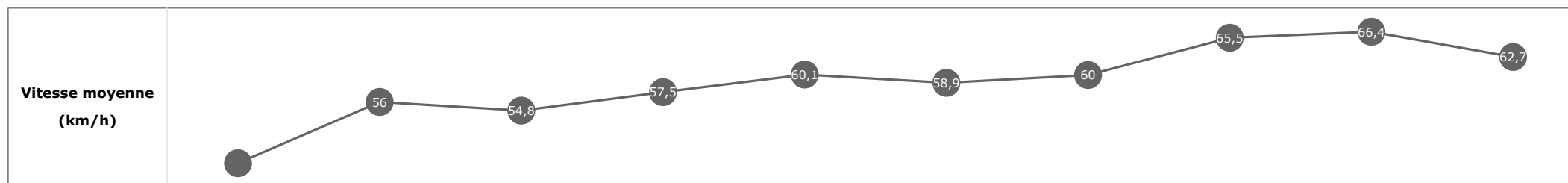


**Statistiques Tracking
PARISLONGCHAMP
C5 - PRIX DE L'OPERA LONGINES - 2000m
dimanche 1 octobre 2023 - 00:00
Redk du 1er: 1'01"85**

Cheval **LUMIERE ROCK**
 Jockey **D. BROWNE MCMONAGLE**
 Rang d'arrivée **3**
 Temps de parcours **02:03.93** redk : **1'01"97**
 Tronçon le plus rapide **00:10.87** (tronçon 400m - 200m)
 Vitesse maximale **67,50** (tronçon 400m - 200m)
 Vitesse moyenne **58,3**

Données de tracking

Tronçons de 200m	DEP 1800m	1800m 1600m	1600m 1400m	1400m 1200m	1200m 1000m	1000m 800m	800m 600m	600m 400m	400m 200m	200m ARR
Temps de parcours	00:15.96	00:28.78	00:41.91	00:54.35	01:06.32	01:18.58	01:30.54	01:41.61	01:52.49	02:03.93
Temps du tronçon	00:15.96	00:12.82	00:13.12	00:12.44	00:11.97	00:12.26	00:11.95	00:11.07	00:10.87	00:11.44
Vitesse moyenne	47	56	54,8	57,5	60,1	58,9	60	65,5	66,4	62,7

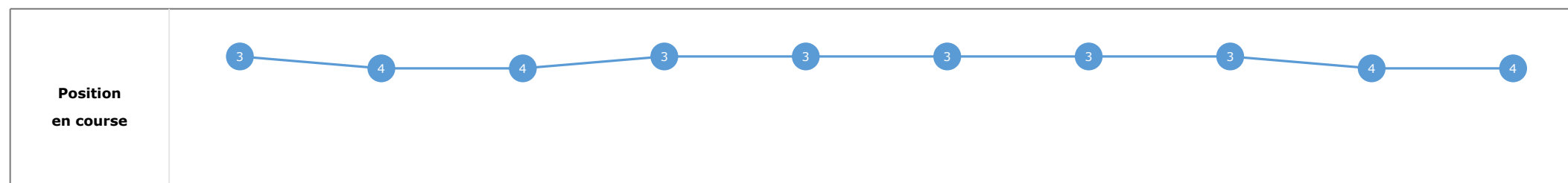
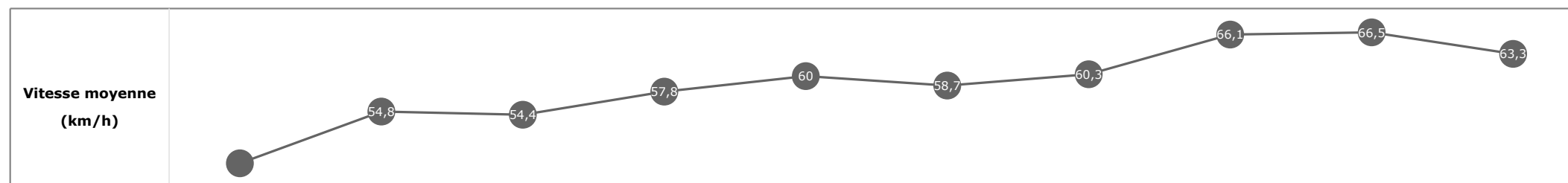


**Statistiques Tracking
PARISLONGCHAMP
C5 - PRIX DE L'OPERA LONGINES - 2000m
dimanche 1 octobre 2023 - 00:00
Redk du 1er: 1'01"85**

Cheval **AL HUSN**
 Jockey **JV. CROWLEY**
 Rang d'arrivée **4**
 Temps de parcours **02:04.01** redk : **1'02"00**
 Tronçon le plus rapide **00:10.81** (tronçon 400m - 200m)
 Vitesse maximale **68,18** (tronçon 400m - 200m)
 Vitesse moyenne **58,3**

Données de tracking

Tronçons de 200m	DEP 1800m	1800m 1600m	1600m 1400m	1400m 1200m	1200m 1000m	1000m 800m	800m 600m	600m 400m	400m 200m	200m ARR
Temps de parcours	00:15.87	00:28.95	00:42.23	00:54.64	01:06.62	01:18.90	01:30.83	01:41.80	01:52.62	02:04.01
Temps du tronçon	00:15.87	00:13.07	00:13.27	00:12.41	00:11.97	00:12.28	00:11.92	00:10.97	00:10.81	00:11.39
Vitesse moyenne	47,2	54,8	54,4	57,8	60	58,7	60,3	66,1	66,5	63,3

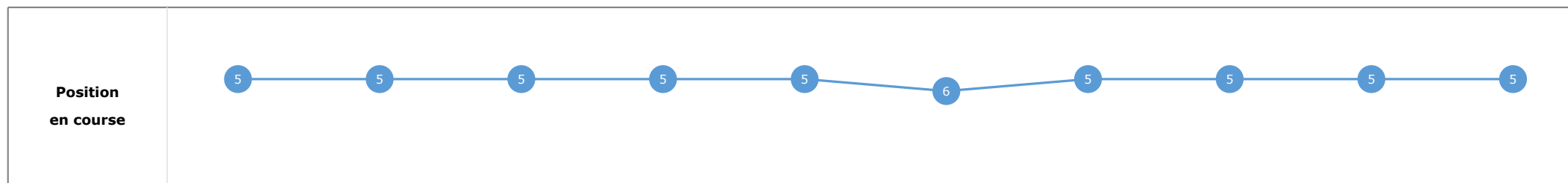
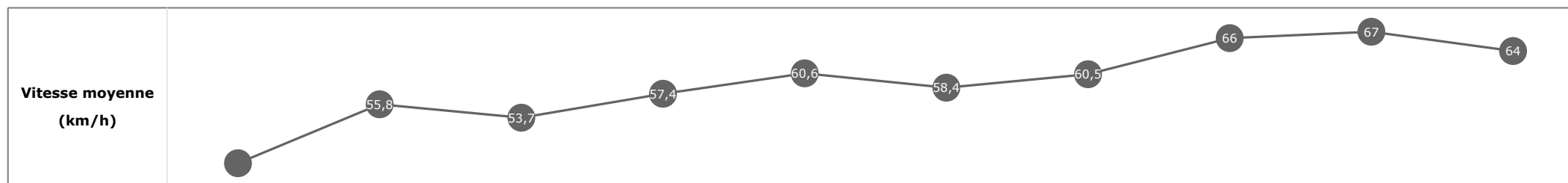


**Statistiques Tracking
PARISLONGCHAMP
C5 - PRIX DE L'OPERA LONGINES - 2000m
dimanche 1 octobre 2023 - 00:00
Redk du 1er: 1'01"85**

Cheval **STATE OCCASION**
 Jockey R. RYAN
 Rang d'arrivée **5**
 Temps de parcours **02:04.05** redk : **1'02"02**
 Tronçon le plus rapide **00:10.77** (tronçon 400m - 200m)
 Vitesse maximale **69,37** (tronçon 400m - 200m)
 Vitesse moyenne **58,4**

Données de tracking

Tronçons de 200m	DEP 1800m	1800m 1600m	1600m 1400m	1400m 1200m	1200m 1000m	1000m 800m	800m 600m	600m 400m	400m 200m	200m ARR
Temps de parcours	00:16.01	00:28.97	00:42.39	00:54.96	01:06.86	01:19.19	01:31.10	01:42.04	01:52.82	02:04.05
Temps du tronçon	00:16.01	00:12.96	00:13.41	00:12.57	00:11.89	00:12.32	00:11.91	00:10.94	00:10.77	00:11.22
Vitesse moyenne	46,7	55,8	53,7	57,4	60,6	58,4	60,5	66	67	64

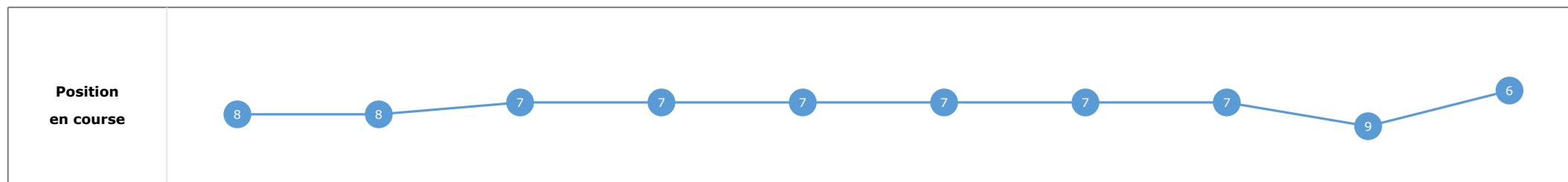
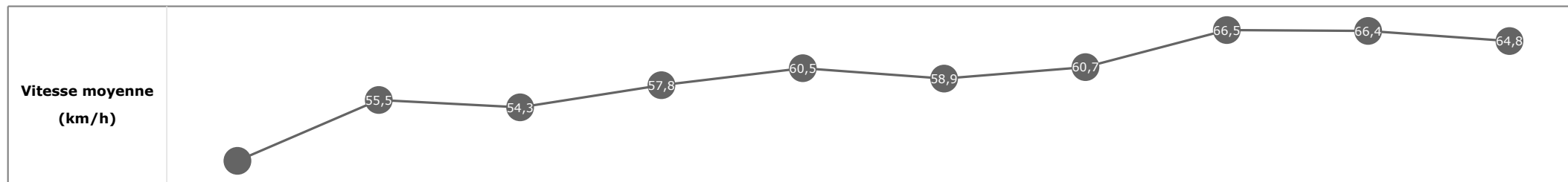


**Statistiques Tracking
PARISLONGCHAMP
C5 - PRIX DE L'OPERA LONGINES - 2000m
dimanche 1 octobre 2023 - 00:00
Redk du 1er: 1'01"85**

Cheval **EXCELLENT TRUTH**
 Jockey **M. GUYON**
 Rang d'arrivée **6**
 Temps de parcours **02:04.20** redk : **1'02"10**
 Tronçon le plus rapide **00:10.77** (tronçon 400m - 200m)
 Vitesse maximale **69,88** (tronçon 400m - 200m)
 Vitesse moyenne **58,4**

Données de tracking

Tronçons de 200m	DEP 1800m	1800m 1600m	1600m 1400m	1400m 1200m	1200m 1000m	1000m 800m	800m 600m	600m 400m	400m 200m	200m ARR
Temps de parcours	00:16.32	00:29.31	00:42.61	00:55.17	01:07.05	01:19.35	01:31.30	01:42.26	01:53.04	02:04.20
Temps du tronçon	00:16.32	00:12.99	00:13.29	00:12.56	00:11.87	00:12.30	00:11.94	00:10.96	00:10.77	00:11.16
Vitesse moyenne	45,9	55,5	54,3	57,8	60,5	58,9	60,7	66,5	66,4	64,8

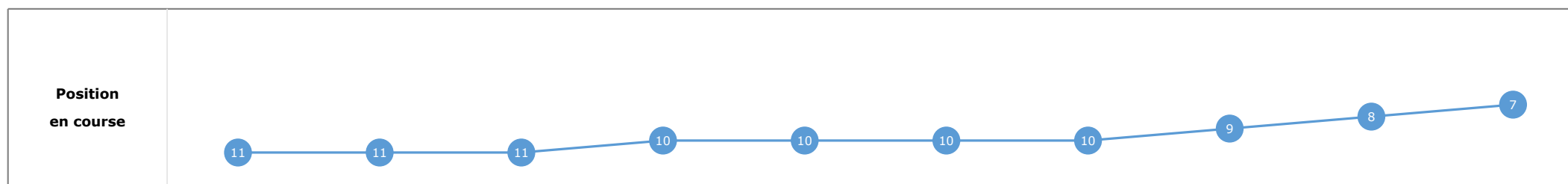
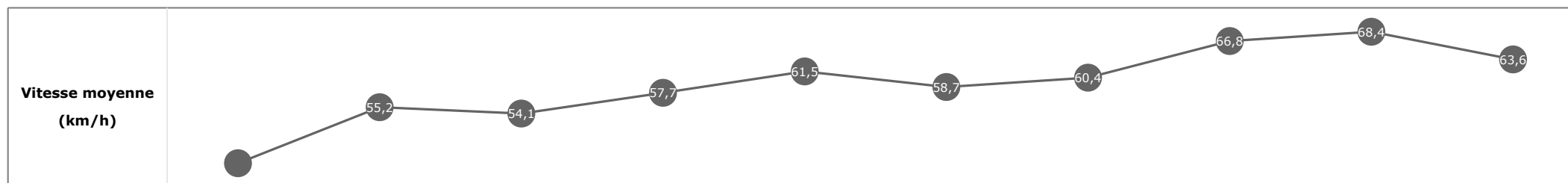


**Statistiques Tracking
PARISLONGCHAMP
C5 - PRIX DE L'OPERA LONGINES - 2000m
dimanche 1 octobre 2023 - 00:00
Redk du 1er: 1'01"85**

Cheval **JANNAH ROSE**
 Jockey **C. SOUMILLON**
 Rang d'arrivée **7**
 Temps de parcours **02:04.22** redk : **1'02"11**
 Tronçon le plus rapide **00:10.55** (tronçon 400m - 200m)
 Vitesse maximale **70,56** (tronçon 400m - 200m)
 Vitesse moyenne **58,4**

Données de tracking

Tronçons de 200m	DEP 1800m	1800m 1600m	1600m 1400m	1400m 1200m	1200m 1000m	1000m 800m	800m 600m	600m 400m	400m 200m	200m ARR
Temps de parcours	00:16.56	00:29.54	00:42.92	00:55.44	01:07.28	01:19.59	01:31.52	01:42.40	01:52.96	02:04.22
Temps du tronçon	00:16.56	00:12.98	00:13.37	00:12.52	00:11.83	00:12.31	00:11.92	00:10.88	00:10.55	00:11.26
Vitesse moyenne	45,4	55,2	54,1	57,7	61,5	58,7	60,4	66,8	68,4	63,6


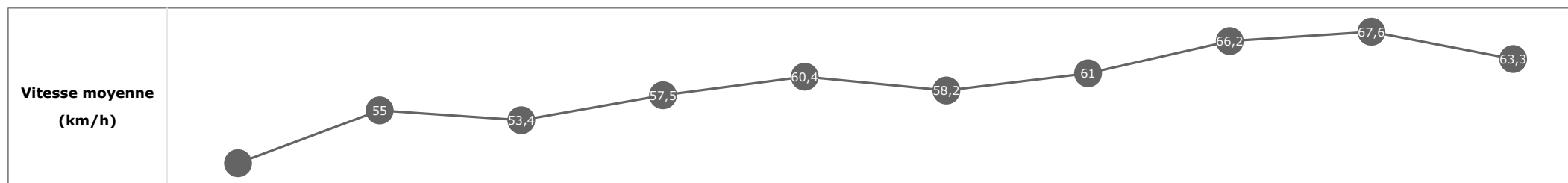


**Statistiques Tracking
PARISLONGCHAMP
C5 - PRIX DE L'OPERA LONGINES - 2000m
dimanche 1 octobre 2023 - 00:00
Redk du 1er: 1'01"85**

Cheval **DARKANIYA**
 Jockey **M. BARZALONA**
 Rang d'arrivée **8**
 Temps de parcours **02:04.30** redk : **1'02"15**
 Tronçon le plus rapide **00:10.67** (tronçon 400m - 200m)
 Vitesse maximale **68,87** (tronçon 400m - 200m)
 Vitesse moyenne **58,2**

Données de tracking

Tronçons de 200m	DEP 1800m	1800m 1600m	1600m 1400m	1400m 1200m	1200m 1000m	1000m 800m	800m 600m	600m 400m	400m 200m	200m ARR
Temps de parcours	00:16.09	00:29.19	00:42.69	00:55.26	01:07.12	01:19.45	01:31.36	01:42.29	01:52.96	02:04.30
Temps du tronçon	00:16.09	00:13.10	00:13.50	00:12.56	00:11.85	00:12.32	00:11.91	00:10.92	00:10.67	00:11.33
Vitesse moyenne	46,5	55	53,4	57,5	60,4	58,2	61	66,2	67,6	63,3

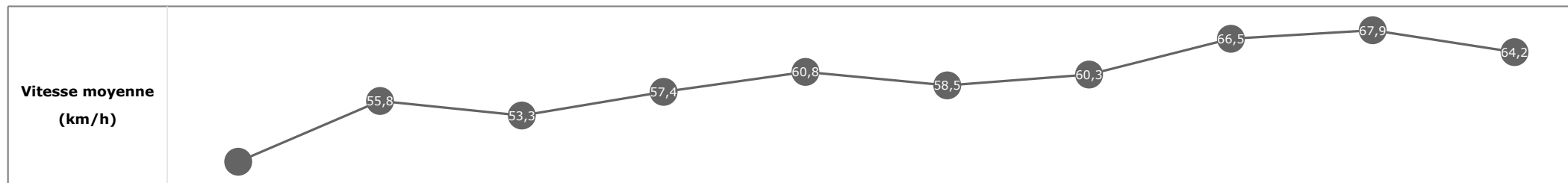


**Statistiques Tracking
PARISLONGCHAMP
C5 - PRIX DE L'OPERA LONGINES - 2000m
dimanche 1 octobre 2023 - 00:00
Redk du 1er: 1'01"85**

Cheval **STAY ALERT**
 Jockey **O. MURPHY**
 Rang d'arrivée **9**
 Temps de parcours **02:04.36** redk : **1'02"18**
 Tronçon le plus rapide **00:10.64** (tronçon 400m - 200m)
 Vitesse maximale **70,74** (tronçon 400m - 200m)
 Vitesse moyenne **58,2**

Données de tracking

Tronçons de 200m	DEP 1800m	1800m 1600m	1600m 1400m	1400m 1200m	1200m 1000m	1000m 800m	800m 600m	600m 400m	400m 200m	200m ARR
Temps de parcours	00:16.45	00:29.40	00:42.91	00:55.49	01:07.37	01:19.68	01:31.60	01:42.50	01:53.15	02:04.36
Temps du tronçon	00:16.45	00:12.95	00:13.51	00:12.57	00:11.87	00:12.31	00:11.92	00:10.90	00:10.64	00:11.21
Vitesse moyenne	45,4	55,8	53,3	57,4	60,8	58,5	60,3	66,5	67,9	64,2


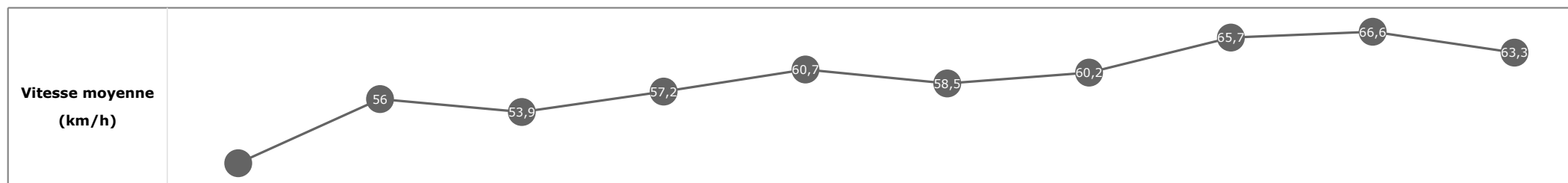


**Statistiques Tracking
PARISLONGCHAMP
C5 - PRIX DE L'OPERA LONGINES - 2000m
dimanche 1 octobre 2023 - 00:00
Redk du 1er: 1'01"85**

Cheval **MUSKOKA**
 Jockey **L. DELOZIER**
 Rang d'arrivée **10**
 Temps de parcours **02:04.37** redk : **1'02"19**
 Tronçon le plus rapide **00:10.75** (tronçon 400m - 200m)
 Vitesse maximale **70,38** (tronçon 400m - 200m)
 Vitesse moyenne **58,1**

Données de tracking

Tronçons de 200m	DEP 1800m	1800m 1600m	1600m 1400m	1400m 1200m	1200m 1000m	1000m 800m	800m 600m	600m 400m	400m 200m	200m ARR
Temps de parcours	00:16.31	00:29.20	00:42.58	00:55.05	01:06.90	01:19.14	01:31.12	01:42.18	01:52.94	02:04.37
Temps du tronçon	00:16.31	00:12.88	00:13.38	00:12.47	00:11.85	00:12.23	00:11.98	00:11.05	00:10.75	00:11.43
Vitesse moyenne	45,8	56	53,9	57,2	60,7	58,5	60,2	65,7	66,6	63,3

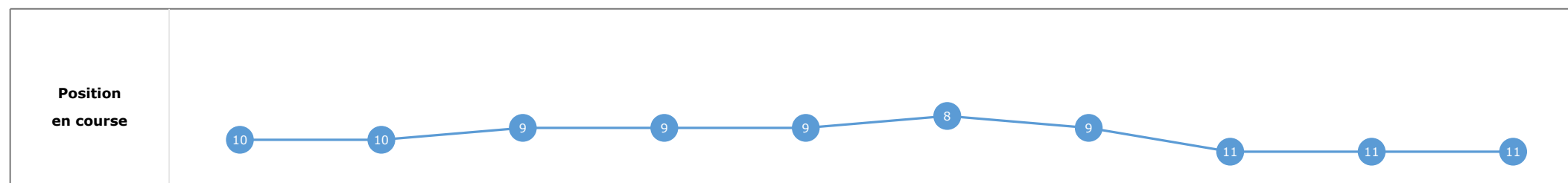
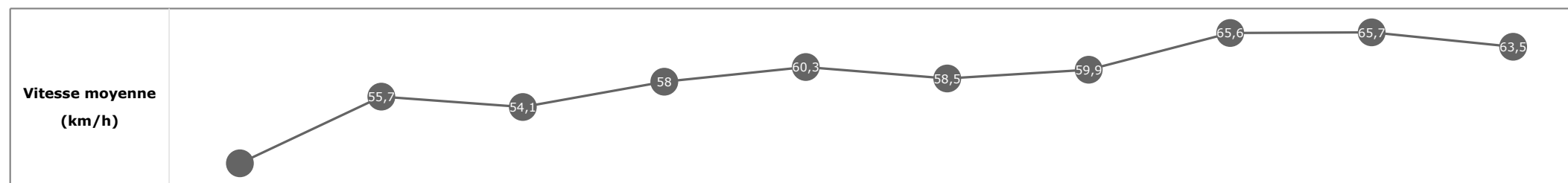


**Statistiques Tracking
PARISLONGCHAMP
C5 - PRIX DE L'OPERA LONGINES - 2000m
dimanche 1 octobre 2023 - 00:00
Redk du 1er: 1'01"85**

Cheval **ROGUE MILLENNIUM**
 Jockey **D. TUDHOPE**
 Rang d'arrivée **11**
 Temps de parcours **02:04.87** redk : **1'02"43**
 Tronçon le plus rapide **00:10.88** (tronçon 400m - 200m)
 Vitesse maximale **69,16** (tronçon 400m - 200m)
 Vitesse moyenne **58**

Données de tracking

Tronçons de 200m	DEP 1800m	1800m 1600m	1600m 1400m	1400m 1200m	1200m 1000m	1000m 800m	800m 600m	600m 400m	400m 200m	200m ARR
Temps de parcours	00:16.52	00:29.48	00:42.80	00:55.36	01:07.22	01:19.44	01:31.45	01:42.56	01:53.44	02:04.87
Temps du tronçon	00:16.52	00:12.96	00:13.32	00:12.55	00:11.86	00:12.22	00:12.01	00:11.10	00:10.88	00:11.42
Vitesse moyenne	45,3	55,7	54,1	58	60,3	58,5	59,9	65,6	65,7	63,5



Statistiques Tracking
PARISLONGCHAMP
C5 - PRIX DE L'OPERA LONGINES - 2000m
dimanche 1 octobre 2023 - 00:00
Redk du 1er: 1'01"85

Cheval **CROWN PRINCESSE**
 Jockey **I. MENDIZABAL**
 Rang d'arrivée **0**
 Temps de parcours
 Tronçon le plus rapide
 Vitesse maximale
 Vitesse moyenne

Données de tracking

Tronçons de 200m	0m ARR	0m ARR	0m ARR	0m ARR	0m ARR	0m ARR	0m ARR	0m ARR	0m ARR	0m ARR
Temps de parcours										
Temps du tronçon										
Vitesse moyenne										

Vitesse moyenne (km/h)	
-----------------------------------	--

Position en course	
-------------------------------	--