

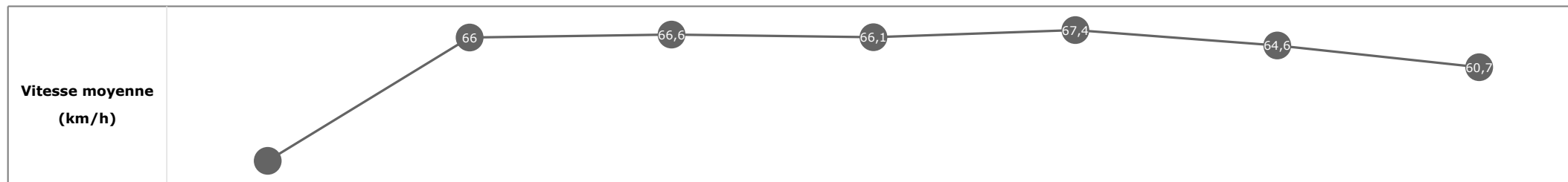
Partant (corde)	Cheval	Arrivée officielle	Tronçons de 200m Temps passage en tête Durée du tronçon		DEP - 1000m	1000m - 800m	800m - 600m	600m - 400m	400m - 200m	200m - ARR	Temps officiel	Derniers 600m	Parcouru vs. 1er
			Vitesse Max	200m les plus rapides	00:15.65 00:15.65	00:26.44 00:10.79	00:37.36 00:10.92	00:48.40 00:11.03	00:59.56 00:11.16	01:10.88 00:11.31			
14 (3)	PEDRITO T. PICCONE	1	69,19 T1	00:10.82 T4	00:15.91 5 00:15.91	00:26.80 6 00:10.89	00:37.66 6 00:10.85	00:48.49 3 00:10.82	00:59.56 1 00:11.07	01:12.06 00:12.49	1'12"06	00:34.39	
13 (10)	WONDER BOY R. MANGIONE	2	68,69 T2	00:10.83 T4	00:16.38 14 00:16.38	00:27.27 14 00:10.89	00:38.17 14 00:10.90	00:49.01 10 00:10.83	00:59.91 7 00:10.90	01:10.88 00:10.97	1'12"07	00:32.71	-20,38
1 (5)	LANAKEN A. POUCHIN	3	90,47 T6	00:10.86 T3	00:15.71 2 00:15.71	00:26.56 2 00:10.85	00:37.43 2 00:10.86	00:48.45 2 00:11.02	00:59.66 2 00:11.21	01:11.44 00:11.77	1'12"25	00:34.00	-2,45
6 (7)	PUREST TIME S. PASQUIER	4	69,23 T1	00:10.82 T3	00:16.17 11 00:16.17	00:27.03 11 00:10.86	00:37.85 10 00:10.82	00:48.80 6 00:10.94	00:59.87 5 00:11.06	01:11.07 00:11.20	1'12"26	00:33.21	-19,76
18 (1)	SASSICA M. VELON	5	115,02 T6	00:10.90 T3	00:15.78 3 00:15.78	00:26.69 3 00:10.90	00:37.59 5 00:10.90	00:48.61 4 00:11.02	00:59.79 4 00:11.18	01:11.28 00:11.49	1'12"42	00:33.69	10,74
16 (12)	DROIT DE PAROLE C. PACAUT	6	74,27 T6	00:10.81 T3	00:16.43 17 00:16.43	00:27.39 17 00:10.95	00:38.20 15 00:10.81	00:49.08 13 00:10.87	01:00.00 8 00:10.91	01:11.46 00:11.45		00:33.25	-1,54
4 (4)	APAX B. MURZABAYEV	7	69,88 T2	00:10.96 T4	00:15.99 7 00:15.99	00:26.89 9 00:10.89	00:37.87 11 00:10.98	00:48.84 7 00:10.96	01:00.01 9 00:11.17	01:12.47 00:12.46		00:34.59	-0,03
5 (2)	OZAN G. MOSSE	8	111,24 T6	00:10.92 T3	00:15.65 1 00:15.65	00:26.44 1 00:10.79	00:37.36 1 00:10.92	00:48.40 1 00:11.03	00:59.71 3 00:11.30	01:11.69 00:11.98		00:34.33	-1,30
8 (13)	TAIRANN H. BOUTIN	9											
7 (9)	TORPEN A. MADAMET	10	69,19 T2	00:10.85 T3	00:15.83 4 00:15.83	00:26.69 4 00:10.86	00:37.54 3 00:10.85	00:48.62 5 00:11.07	00:59.90 6 00:11.28	01:11.41 00:11.50		00:33.86	-4,57
17 (17)	MUBAALEGH A. CRASTUS	11	72,54 T6	00:10.96 T3	00:16.40 15 00:16.40	00:27.32 15 00:10.92	00:38.29 17 00:10.96	00:49.32 15 00:11.02	01:00.30 12 00:10.98	01:11.86 00:11.55		00:33.56	2,63
3 (6)	DEEP HOPE C. DEMURO	12	70,20 T3	00:10.91 T3	00:16.02 9 00:16.02	00:26.92 10 00:10.89	00:37.83 9 00:10.91	00:49.05 11 00:11.22	01:00.23 10 00:11.17	01:11.85 00:11.61		00:34.01	-7,74
9 (18)	WHITE PLATIN R. THOMAS	13	69,91 T2	00:10.91 T3	00:16.42 16 00:16.42	00:27.32 16 00:10.89	00:38.24 16 00:10.91	00:49.39 16 00:11.14	01:00.55 13 00:11.16	01:12.14 00:11.59		00:33.90	2,71
10 (11)	RAYSTEVE D. SANTIAGO	14	105,16 T6	00:10.89 T3	00:16.07 10 00:16.07	00:26.88 8 00:10.80	00:37.77 7 00:10.89	00:48.85 8 00:11.07	01:00.26 11 00:11.41	01:12.19 00:11.92		00:34.41	15,45
11 (14)	TREMBLANT M. BARZALONA	15	70,06 T2	00:10.95 T3	00:16.01 8 00:16.01	00:26.83 7 00:10.81	00:37.78 8 00:10.95	00:49.07 12 00:11.28	01:00.94 15 00:11.87	01:13.63 00:12.69		00:35.85	-1,64
15 (15)	ANTHARIS E. HARDOUIN	16	82,44 T6	00:10.86 T3	00:15.97 6 00:15.97	00:26.70 5 00:10.73	00:37.57 4 00:10.86	00:48.91 9 00:11.33	01:00.93 14 00:12.02	01:14.53 00:13.60		00:36.95	8,49
12 (16)	CIRANO I. MENDIZABAL	17	84,56 T6	00:10.94 T3	00:16.20 13 00:16.20	00:27.07 12 00:10.86	00:38.01 12 00:10.94	00:49.26 14 00:11.24	01:01.23 16 00:11.96	01:16.01 00:14.78		00:37.99	10,49
2 (8)	AMEDRAS M. GUYON												

Statistiques Tracking
PARISLONGCHAMP
C8 - QATAR GRAND HANDICAP DES FLYERS PRESENTE PAR RMC - 1300m
dimanche 1 octobre 2023 - 00:00
Redk du 1er: 0'55"43

Cheval **PEDRITO**
 Jockey **T. PICCONE**
 Rang d'arrivée **1**
 Temps de parcours **01:12.06** redk : **0'55"43**
 Tronçon le plus rapide **00:10.82** (tronçon 600m - 400m)
 Vitesse maximale **69,19** (tronçon 1200m - 1000m)
 Vitesse moyenne **63,7**

Données de tracking

Tronçons de 200m	DEP 1200m	1200m 1000m	1000m 800m	800m 600m	600m 400m	400m 200m	200m ARR
Temps de parcours	00:04.88	00:15.91	00:26.80	00:37.66	00:48.49	00:59.56	01:12.06
Temps du tronçon	00:04.88	00:11.02	00:10.89	00:10.85	00:10.82	00:11.07	00:12.49
Vitesse moyenne	43,7	66	66,6	66,1	67,4	64,6	60,7

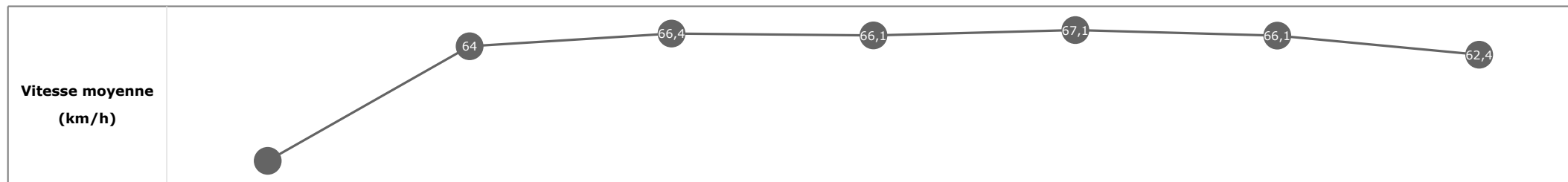


**Statistiques Tracking
PARISLONGCHAMP
C8 - QATAR GRAND HANDICAP DES FLYERS PRESENTE PAR RMC - 1300m
dimanche 1 octobre 2023 - 00:00
Redk du 1er: 0'55"43**

Cheval **WONDER BOY**
 Jockey R. MANGIONE
 Rang d'arrivée **2**
 Temps de parcours **01:10.88** redk : **0'55"43**
 Tronçon le plus rapide **00:10.83** (tronçon 600m - 400m)
 Vitesse maximale **68,69** (tronçon 1000m - 800m)
 Vitesse moyenne **63,7**

Données de tracking

Tronçons de 200m	DEP 1200m	1200m 1000m	1000m 800m	800m 600m	600m 400m	400m 200m	200m ARR
Temps de parcours	00:05.07	00:16.38	00:27.27	00:38.17	00:49.01	00:59.91	01:10.88
Temps du tronçon	00:05.07	00:11.30	00:10.89	00:10.90	00:10.83	00:10.90	00:10.97
Vitesse moyenne	42,2	64	66,4	66,1	67,1	66,1	62,4


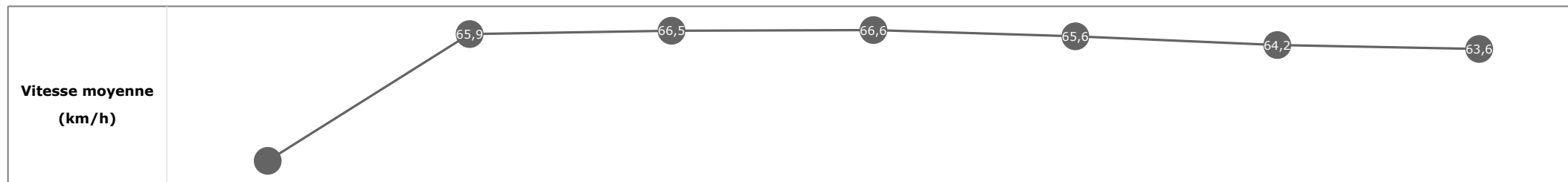


**Statistiques Tracking
PARISLONGCHAMP
C8 - QATAR GRAND HANDICAP DES FLYERS PRESENTE PAR RMC - 1300m
dimanche 1 octobre 2023 - 00:00
Redk du 1er: 0'55"43**

Cheval **LANAKEN**
 Jockey **A. POUCHIN**
 Rang d'arrivée **3**
 Temps de parcours **01:11.44** redk : **0'55"57**
 Tronçon le plus rapide **00:10.86** (tronçon 800m - 600m)
 Vitesse maximale **90,47** (tronçon 200m - ARR)
 Vitesse moyenne **64,1**

Données de tracking

Tronçons de 200m	DEP 1200m	1200m 1000m	1000m 800m	800m 600m	600m 400m	400m 200m	200m ARR
Temps de parcours	00:04.72	00:15.71	00:26.56	00:37.43	00:48.45	00:59.66	01:11.44
Temps du tronçon	00:04.72	00:10.98	00:10.85	00:10.86	00:11.02	00:11.21	00:11.77
Vitesse moyenne	46	65,9	66,5	66,6	65,6	64,2	63,6




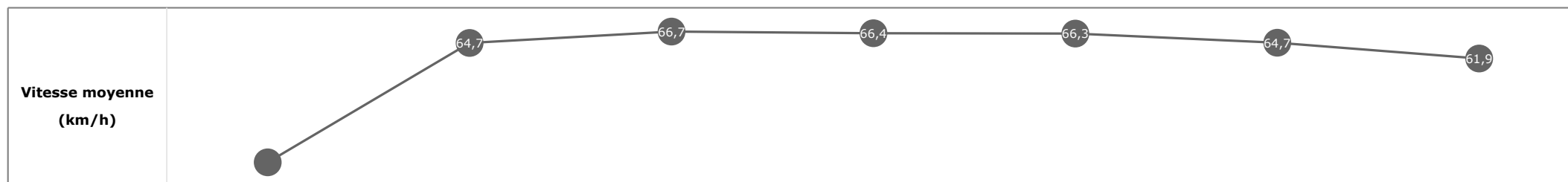
**Statistiques Tracking
PARISLONGCHAMP
C8 - QATAR GRAND HANDICAP DES FLYERS PRESENTE PAR RMC - 1300m
dimanche 1 octobre 2023 - 00:00
Redk du 1er: 0'55"43**

Cheval
Jockey
Rang d'arrivée
Temps de parcours
Tronçon le plus rapide
Vitesse maximale
Vitesse moyenne

PUREST TIME
S. PASQUIER
4
01:11.07 redk : **0'55"58**
00:10.82 (tronçon 800m - 600m)
69,23 (tronçon 1200m - 1000m)
63,5

Données de tracking

Tronçons de 200m	DEP 1200m	1200m 1000m	1000m 800m	800m 600m	600m 400m	400m 200m	200m ARR
Temps de parcours	00:05.02	00:16.17	00:27.03	00:37.85	00:48.80	00:59.87	01:11.07
Temps du tronçon	00:05.02	00:11.14	00:10.86	00:10.82	00:10.94	00:11.06	00:11.20
Vitesse moyenne	43,3	64,7	66,7	66,4	66,3	64,7	61,9


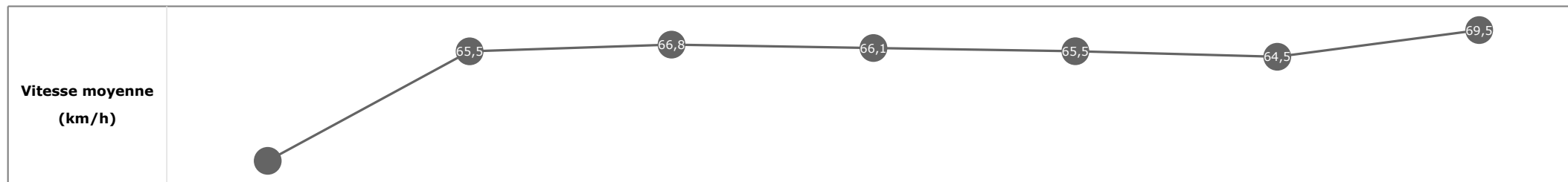


Statistiques Tracking
PARISLONGCHAMP
C8 - QATAR GRAND HANDICAP DES FLYERS PRESENTE PAR RMC - 1300m
dimanche 1 octobre 2023 - 00:00
Redk du 1er: 0'55"43

Cheval **SASSICA**
 Jockey **M. VELON**
 Rang d'arrivée **5**
 Temps de parcours **01:11.28** redk : **0'55"70**
 Tronçon le plus rapide **00:10.90** (tronçon 800m - 600m)
 Vitesse maximale **115,02** (tronçon 200m - ARR)
 Vitesse moyenne **64,9**

Données de tracking

Tronçons de 200m	DEP 1200m	1200m 1000m	1000m 800m	800m 600m	600m 400m	400m 200m	200m ARR
Temps de parcours	00:04.77	00:15.78	00:26.69	00:37.59	00:48.61	00:59.79	01:11.28
Temps du tronçon	00:04.77	00:11.01	00:10.90	00:10.90	00:11.02	00:11.18	00:11.49
Vitesse moyenne	44,9	65,5	66,8	66,1	65,5	64,5	69,5



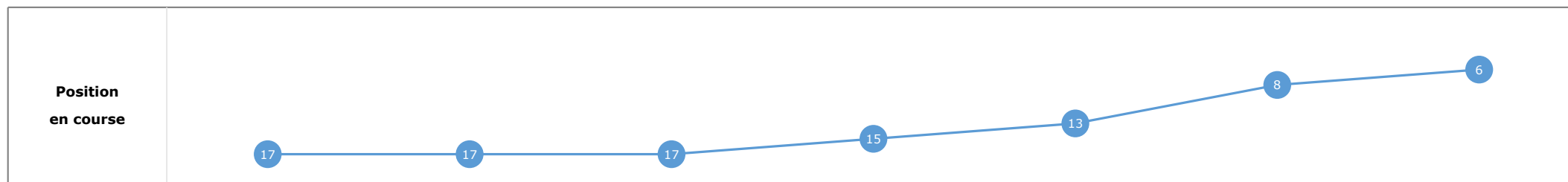
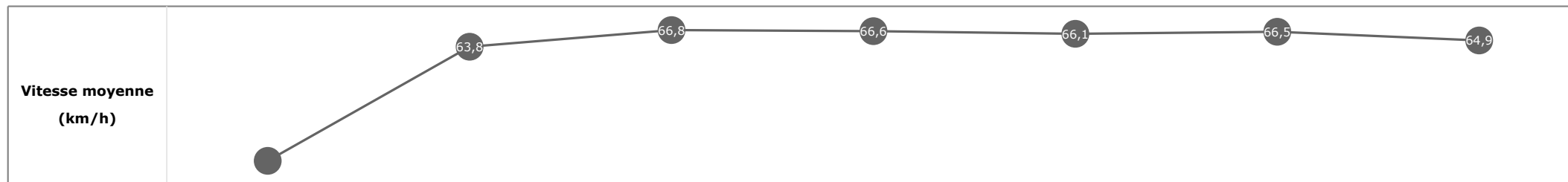
Statistiques Tracking
PARISLONGCHAMP
C8 - QATAR GRAND HANDICAP DES FLYERS PRESENTE PAR RMC - 1300m
dimanche 1 octobre 2023 - 00:00
Redk du 1er: 0'55"43

Cheval
 Jockey
 Rang d'arrivée
 Temps de parcours
 Tronçon le plus rapide
 Vitesse maximale
 Vitesse moyenne

DROIT DE PAROLE
 C. PACAUT
6
01:11.46
00:10.81 (tronçon 800m - 600m)
74,27 (tronçon 200m - ARR)
64,1

Données de tracking

Tronçons de 200m	DEP 1200m	1200m 1000m	1000m 800m	800m 600m	600m 400m	400m 200m	200m ARR
Temps de parcours	00:05.09	00:16.43	00:27.39	00:38.20	00:49.08	01:00.00	01:11.46
Temps du tronçon	00:05.09	00:11.34	00:10.95	00:10.81	00:10.87	00:10.91	00:11.45
Vitesse moyenne	43	63,8	66,8	66,6	66,1	66,5	64,9

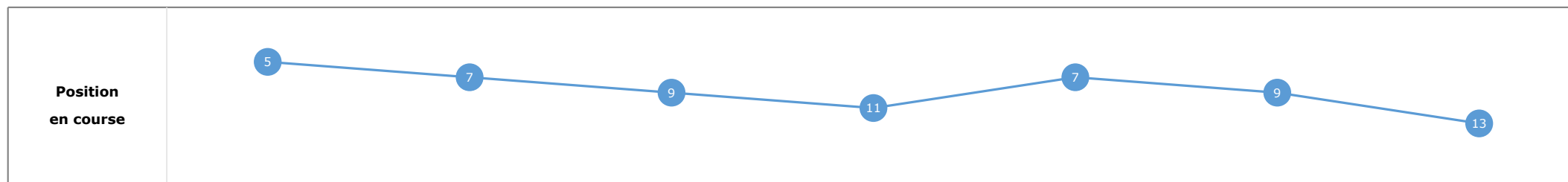
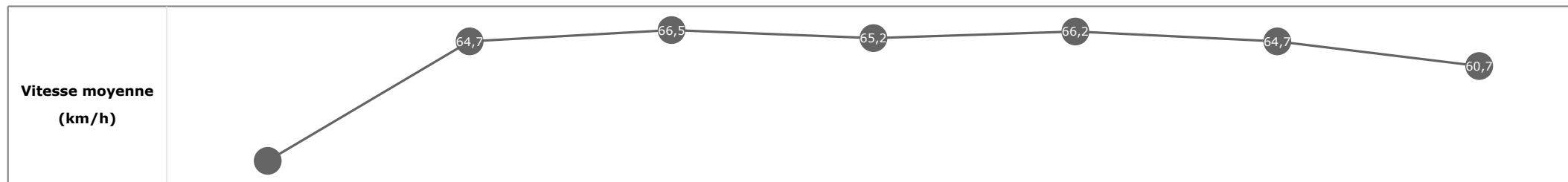


**Statistiques Tracking
PARISLONGCHAMP
C8 - QATAR GRAND HANDICAP DES FLYERS PRESENTE PAR RMC - 1300m
dimanche 1 octobre 2023 - 00:00
Redk du 1er: 0'55"43**

Cheval **APAX**
 Jockey **B. MURZABAYEV**
 Rang d'arrivée **7**
 Temps de parcours **01:12.47**
 Tronçon le plus rapide **00:10.96** (tronçon 600m - 400m)
 Vitesse maximale **69,88** (tronçon 1000m - 800m)
 Vitesse moyenne **63,3**

Données de tracking

Tronçons de 200m	DEP 1200m	1200m 1000m	1000m 800m	800m 600m	600m 400m	400m 200m	200m ARR
Temps de parcours	00:04.80	00:15.99	00:26.89	00:37.87	00:48.84	01:00.01	01:12.47
Temps du tronçon	00:04.80	00:11.19	00:10.89	00:10.98	00:10.96	00:11.17	00:12.46
Vitesse moyenne	45,5	64,7	66,5	65,2	66,2	64,7	60,7

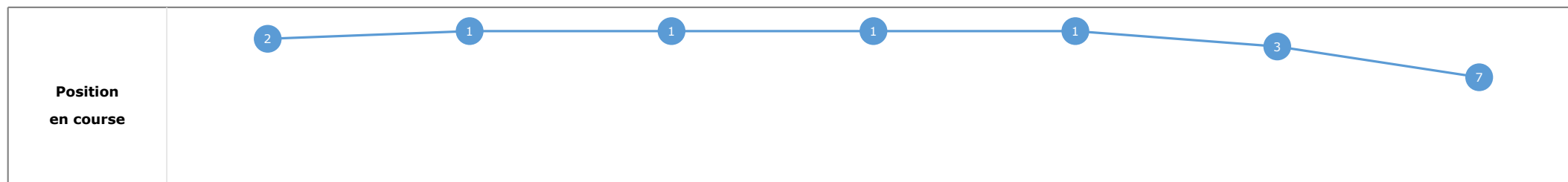
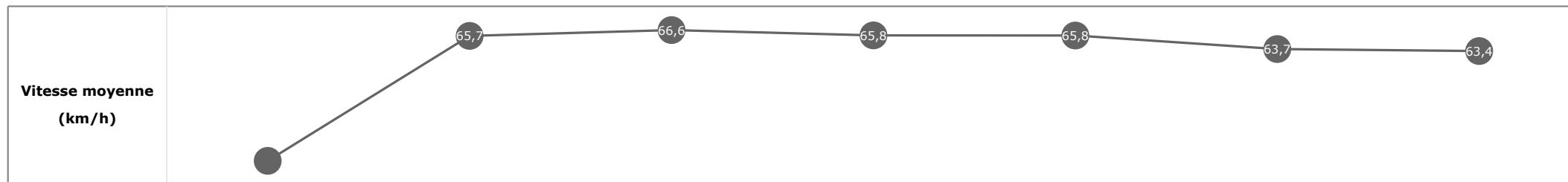


**Statistiques Tracking
PARISLONGCHAMP
C8 - QATAR GRAND HANDICAP DES FLYERS PRESENTE PAR RMC - 1300m
dimanche 1 octobre 2023 - 00:00
Redk du 1er: 0'55"43**

Cheval **OZAN**
 Jockey **G. MOSSE**
 Rang d'arrivée **8**
 Temps de parcours **01:11.69**
 Tronçon le plus rapide **00:10.92** (tronçon 800m - 600m)
 Vitesse maximale **111,24** (tronçon 200m - ARR)
 Vitesse moyenne **63,9**

Données de tracking

Tronçons de 200m	DEP 1200m	1200m 1000m	1000m 800m	800m 600m	600m 400m	400m 200m	200m ARR
Temps de parcours	00:04.70	00:15.65	00:26.44	00:37.36	00:48.40	00:59.71	01:11.69
Temps du tronçon	00:04.70	00:10.94	00:10.79	00:10.92	00:11.03	00:11.30	00:11.98
Vitesse moyenne	46,4	65,7	66,6	65,8	65,8	63,7	63,4



Statistiques Tracking
PARISLONGCHAMP
C8 - QATAR GRAND HANDICAP DES FLYERS PRESENTE PAR RMC - 1300m
dimanche 1 octobre 2023 - 00:00
Redk du 1er: 0'55"43

Cheval **TAIRANN**
 Jockey H. BOUTIN
 Rang d'arrivée **9**
 Temps de parcours
 Tronçon le plus rapide
 Vitesse maximale
 Vitesse moyenne

Données de tracking

Tronçons de 200m	0m ARR	0m ARR	0m ARR	0m ARR	0m ARR	0m ARR	0m ARR
Temps de parcours							
Temps du tronçon							
Vitesse moyenne							

Vitesse moyenne (km/h)	
----------------------------------	--


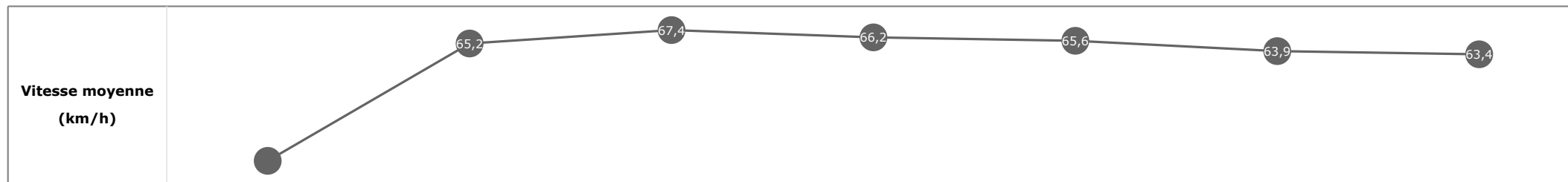
Position en course	
------------------------------	--

**Statistiques Tracking
PARISLONGCHAMP
C8 - QATAR GRAND HANDICAP DES FLYERS PRESENTE PAR RMC - 1300m
dimanche 1 octobre 2023 - 00:00
Redk du 1er: 0'55"43**

Cheval **TORPEN**
 Jockey **A. MADAMET**
 Rang d'arrivée **10**
 Temps de parcours **01:11.41**
 Tronçon le plus rapide **00:10.85** (tronçon 800m - 600m)
 Vitesse maximale **69,19** (tronçon 1000m - 800m)
 Vitesse moyenne **64**

Données de tracking

Tronçons de 200m	DEP 1200m	1200m 1000m	1000m 800m	800m 600m	600m 400m	400m 200m	200m ARR
Temps de parcours	00:04.66	00:15.83	00:26.69	00:37.54	00:48.62	00:59.90	01:11.41
Temps du tronçon	00:04.66	00:11.16	00:10.86	00:10.85	00:11.07	00:11.28	00:11.50
Vitesse moyenne	46	65,2	67,4	66,2	65,6	63,9	63,4

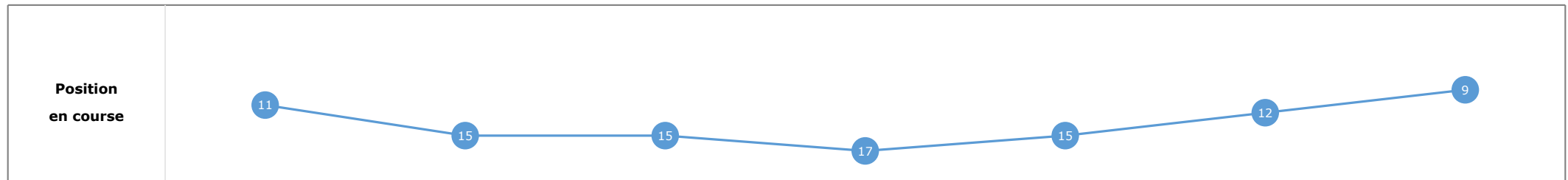


**Statistiques Tracking
PARISLONGCHAMP
C8 - QATAR GRAND HANDICAP DES FLYERS PRESENTE PAR RMC - 1300m
dimanche 1 octobre 2023 - 00:00
Redk du 1er: 0'55"43**

Cheval **MUBAALEGH**
 Jockey **A. CRASTUS**
 Rang d'arrivée **11**
 Temps de parcours **01:11.86**
 Tronçon le plus rapide **00:10.96** (tronçon 800m - 600m)
 Vitesse maximale **72,54** (tronçon 200m - ARR)
 Vitesse moyenne **64**

Données de tracking

Tronçons de 200m	DEP 1200m	1200m 1000m	1000m 800m	800m 600m	600m 400m	400m 200m	200m ARR
Temps de parcours	00:04.90	00:16.40	00:27.32	00:38.29	00:49.32	01:00.30	01:11.86
Temps du tronçon	00:04.90	00:11.49	00:10.92	00:10.96	00:11.02	00:10.98	00:11.55
Vitesse moyenne	44,5	63,4	67,4	66	65,7	65,7	64,3

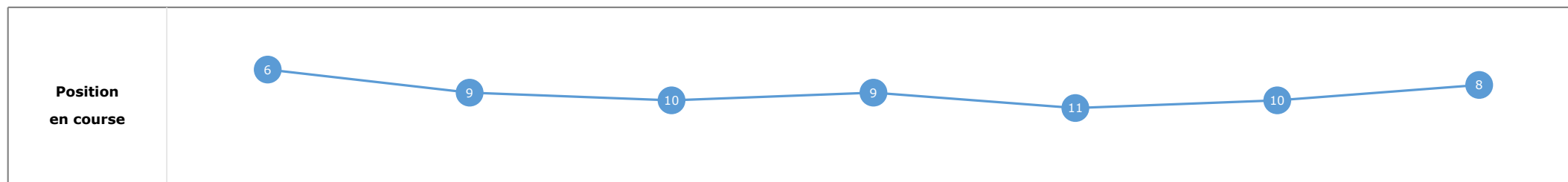


**Statistiques Tracking
PARISLONGCHAMP
C8 - QATAR GRAND HANDICAP DES FLYERS PRESENTE PAR RMC - 1300m
dimanche 1 octobre 2023 - 00:00
Redk du 1er: 0'55"43**

Cheval **DEEP HOPE**
 Jockey **C. DEMURO**
 Rang d'arrivée **12**
 Temps de parcours **01:11.85**
 Tronçon le plus rapide **00:10.91** (tronçon 800m - 600m)
 Vitesse maximale **70,20** (tronçon 800m - 600m)
 Vitesse moyenne **63,5**

Données de tracking

Tronçons de 200m	DEP 1200m	1200m 1000m	1000m 800m	800m 600m	600m 400m	400m 200m	200m ARR
Temps de parcours	00:04.82	00:16.02	00:26.92	00:37.83	00:49.05	01:00.23	01:11.85
Temps du tronçon	00:04.82	00:11.20	00:10.89	00:10.91	00:11.22	00:11.17	00:11.61
Vitesse moyenne	45	64,7	66,9	66	64,5	64,6	62,2

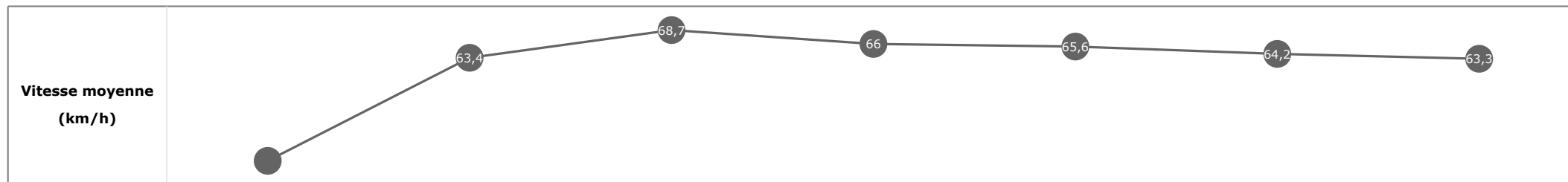


Statistiques Tracking
PARISLONGCHAMP
C8 - QATAR GRAND HANDICAP DES FLYERS PRESENTE PAR RMC - 1300m
dimanche 1 octobre 2023 - 00:00
Redk du 1er: 0'55"43

Cheval **WHITE PLATIN**
 Jockey **R. THOMAS**
 Rang d'arrivée **13**
 Temps de parcours **01:12.14**
 Tronçon le plus rapide **00:10.91** (tronçon 800m - 600m)
 Vitesse maximale **69,91** (tronçon 1000m - 800m)
 Vitesse moyenne **63,7**

Données de tracking

Tronçons de 200m	DEP 1200m	1200m 1000m	1000m 800m	800m 600m	600m 400m	400m 200m	200m ARR
Temps de parcours	00:04.87	00:16.42	00:27.32	00:38.24	00:49.39	01:00.55	01:12.14
Temps du tronçon	00:04.87	00:11.55	00:10.89	00:10.91	00:11.14	00:11.16	00:11.59
Vitesse moyenne	44	63,4	68,7	66	65,6	64,2	63,3




**Statistiques Tracking
PARISLONGCHAMP
C8 - QATAR GRAND HANDICAP DES FLYERS PRESENTE PAR RMC - 1300m
dimanche 1 octobre 2023 - 00:00
Redk du 1er: 0'55"43**

Cheval **RAYSTEVE**
 Jockey **D. SANTIAGO**
 Rang d'arrivée **14**
 Temps de parcours **01:12.19**
 Tronçon le plus rapide **00:10.89** (tronçon 800m - 600m)
 Vitesse maximale **105,16** (tronçon 200m - ARR)
 Vitesse moyenne **64,3**

Données de tracking

Tronçons de 200m	DEP 1200m	1200m 1000m	1000m 800m	800m 600m	600m 400m	400m 200m	200m ARR
Temps de parcours	00:04.94	00:16.07	00:26.88	00:37.77	00:48.85	01:00.26	01:12.19
Temps du tronçon	00:04.94	00:11.13	00:10.80	00:10.89	00:11.07	00:11.41	00:11.92
Vitesse moyenne	43,8	64,9	67,8	66,3	65,7	63,1	67,2

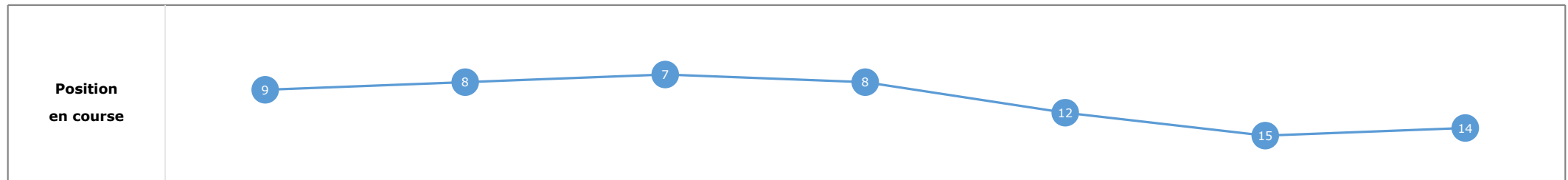


Statistiques Tracking
PARISLONGCHAMP
C8 - QATAR GRAND HANDICAP DES FLYERS PRESENTE PAR RMC - 1300m
dimanche 1 octobre 2023 - 00:00
Redk du 1er: 0'55"43

Cheval **TREMBLANT**
 Jockey **M. BARZALONA**
 Rang d'arrivée **15**
 Temps de parcours **01:13.63**
 Tronçon le plus rapide **00:10.95** (tronçon 800m - 600m)
 Vitesse maximale **70,06** (tronçon 1000m - 800m)
 Vitesse moyenne **62,2**

Données de tracking

Tronçons de 200m	DEP 1200m	1200m 1000m	1000m 800m	800m 600m	600m 400m	400m 200m	200m ARR
Temps de parcours	00:04.89	00:16.01	00:26.83	00:37.78	00:49.07	01:00.94	01:13.63
Temps du tronçon	00:04.89	00:11.12	00:10.81	00:10.95	00:11.28	00:11.87	00:12.69
Vitesse moyenne	44,8	65,2	67,8	66,2	63,9	60,8	57,9




**Statistiques Tracking
PARISLONGCHAMP
C8 - QATAR GRAND HANDICAP DES FLYERS PRESENTE PAR RMC - 1300m
dimanche 1 octobre 2023 - 00:00
Redk du 1er: 0'55"43**

Cheval **ANTHARIS**
 Jockey **E. HARDOUIN**
 Rang d'arrivée **16**
 Temps de parcours **01:14.53**
 Tronçon le plus rapide **00:10.86** (tronçon 800m - 600m)
 Vitesse maximale **82,44** (tronçon 200m - ARR)
 Vitesse moyenne **62**

Données de tracking

Tronçons de 200m	DEP 1200m	1200m 1000m	1000m 800m	800m 600m	600m 400m	400m 200m	200m ARR
Temps de parcours	00:04.89	00:15.97	00:26.70	00:37.57	00:48.91	01:00.93	01:14.53
Temps du tronçon	00:04.89	00:11.08	00:10.73	00:10.86	00:11.33	00:12.02	00:13.60
Vitesse moyenne	44,8	65,3	69,6	66	64,5	59,8	56




**Statistiques Tracking
PARISLONGCHAMP
C8 - QATAR GRAND HANDICAP DES FLYERS PRESENTE PAR RMC - 1300m
dimanche 1 octobre 2023 - 00:00
Redk du 1er: 0'55"43**

Cheval **CIRANO**
 Jockey **I. MENDIZABAL**
 Rang d'arrivée **17**
 Temps de parcours **01:16.01**
 Tronçon le plus rapide **00:10.94** (tronçon 800m - 600m)
 Vitesse maximale **84,56** (tronçon 200m - ARR)
 Vitesse moyenne **60,8**

Données de tracking

Tronçons de 200m	DEP 1200m	1200m 1000m	1000m 800m	800m 600m	600m 400m	400m 200m	200m ARR
Temps de parcours	00:04.94	00:16.20	00:27.07	00:38.01	00:49.26	01:01.23	01:16.01
Temps du tronçon	00:04.94	00:11.26	00:10.86	00:10.94	00:11.24	00:11.96	00:14.78
Vitesse moyenne	43,8	64,9	68	66,4	64,3	60,4	51,8



Statistiques Tracking
PARISLONGCHAMP
C8 - QATAR GRAND HANDICAP DES FLYERS PRESENTE PAR RMC - 1300m
dimanche 1 octobre 2023 - 00:00
Redk du 1er: 0'55"43

Cheval **AMEDRAS**
 Jockey M. GUYON
 Rang d'arrivée **0**
 Temps de parcours
 Tronçon le plus rapide
 Vitesse maximale
 Vitesse moyenne

Données de tracking

Tronçons de 200m	0m ARR	0m ARR	0m ARR	0m ARR	0m ARR	0m ARR	0m ARR
Temps de parcours							
Temps du tronçon							
Vitesse moyenne							

Vitesse moyenne (km/h)	
----------------------------------	--

Position en course	
------------------------------	--