

**Statistiques Tracking
PARISLONGCHAMP
C9 - QATAR PRIX DE LA PLACE DE L'ETOILE - 2000m
dimanche 1 octobre 2023 - 00:00
Redk du 1er: 1'01"51**


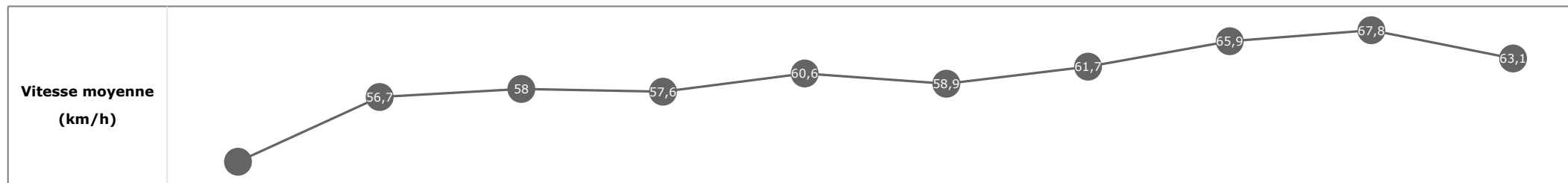
Partant (corde)	Cheval	Arrivée officielle	Tronçons de 200m Temps passage en tête Durée du tronçon		DEP - 1000m	1000m - 800m	800m - 600m	600m - 400m	400m - 200m	200m - ARR	Temps officiel	Derniers 600m	Parcouru vs. 1er
			Vitesse Max	200m les plus rapides	01:04.56 01:04.56	01:16.82 00:12.25	01:28.58 00:11.75	01:40.00 00:11.41	01:51.42 00:11.42	02:03.02 00:11.59			
9 (17)	AZKA S. LADJADJ	1	69,70 T5	00:10.66 T5	01:05.96 15 01:05.96	01:18.21 15 00:12.25	01:29.95 15 00:11.74	01:40.90 16 00:10.94	01:51.56 6 00:10.66	02:03.02 00:11.45	2'03"02	00:33.06	
12 (4)	MONEYMAN M. GUYON	2	67,50 T5	00:11.11 T5	01:05.19 7 01:05.19	01:17.47 7 00:12.27	01:29.11 7 00:11.64	01:40.39 7 00:11.27	01:51.50 4 00:11.11	02:03.09 00:11.58	2'03"09	00:33.97	0,69
14 (13)	THE LAUREATE T. PICCONE	3	67,39 T5	00:10.97 T5	01:05.94 14 01:05.94	01:18.10 14 00:12.16	01:29.74 14 00:11.63	01:40.88 15 00:11.14	01:51.86 14 00:10.97	02:03.33 00:11.46	2'03"33	00:33.58	3,53
3 (5)	BEHTAR M. BARZALONA	4	68,76 T5	00:11.01 T5	01:05.45 10 01:05.45	01:17.73 10 00:12.28	01:29.36 10 00:11.63	01:40.48 8 00:11.11	01:51.49 3 00:11.01	02:03.35 00:11.86	2'03"36	00:33.99	-1,29
4 (11)	EVERILLO I. MENDIZABAL	5	67,75 T4	00:11.29 T4	01:05.10 6 01:05.10	01:17.35 6 00:12.25	01:29.00 5 00:11.65	01:40.30 5 00:11.29	01:51.63 9 00:11.32	02:03.41 00:11.77	2'03"41	00:34.40	1,92
1 (2)	DAWN INTELLO G. MOSSE	6	66,17 T5	00:11.25 T5	01:04.81 3 01:04.81	01:17.06 3 00:12.25	01:28.84 3 00:11.77	01:40.27 4 00:11.43	01:51.53 5 00:11.25	02:03.44 00:11.91	2'03"44	00:34.59	0,28
7 (9)	BEVAN G. GUEDJ-GAY	7	67,75 T5	00:11.07 T5	01:05.62 11 01:05.62	01:17.84 11 00:12.21	01:29.48 11 00:11.64	01:40.59 11 00:11.11	01:51.67 10 00:11.07	02:03.45 00:11.77	2'03"45	00:33.96	4,45
11 (15)	HAVOC A. MADAMET	8	67,97 T5	00:11.08 T5	01:05.71 12 01:05.71	01:17.97 12 00:12.25	01:29.58 12 00:11.60	01:40.70 12 00:11.12	01:51.78 12 00:11.08	02:03.54 00:11.75	2'03"54	00:33.95	-0,17
15 (14)	AL KHAM SIN R. MANGIONE	9	69,59 T4	00:10.90 T4	01:06.17 16 01:06.17	01:18.32 16 00:12.15	01:29.96 16 00:11.63	01:40.87 14 00:10.90	01:51.83 13 00:10.96	02:03.57 00:11.73	2'03"57	00:33.60	0,94
2 (12)	BEMER T. BACHELOT	10	66,82 T5	00:11.38 T4	01:04.68 2 01:04.68	01:16.95 2 00:12.27	01:28.63 2 00:11.68	01:40.02 2 00:11.38	01:51.42 1 00:11.40	02:03.67 00:12.25	2'03"68	00:35.04	3,70
8 (1)	NEPALAIS S. PASQUIER	11	67,46 T5	00:11.26 T5	01:05.05 5 01:05.05	01:17.30 5 00:12.24	01:29.02 6 00:11.72	01:40.32 6 00:11.29	01:51.59 8 00:11.26	02:03.75 00:12.15	2'03"75	00:34.72	-6,28
10 (6)	PINGO A. POUCHIN	12	67,21 T5	00:11.28 T4	01:05.36 9 01:05.36	01:17.63 9 00:12.26	01:29.26 8 00:11.63	01:40.54 10 00:11.28	01:51.87 15 00:11.32	02:03.81 00:11.93	2'03"81	00:34.54	0,90
16 (8)	LIGHT WAKEUP M. VELON	13	66,31 T5	00:11.41 T4	01:04.56 1 01:04.56	01:16.82 1 00:12.25	01:28.58 1 00:11.75	01:40.00 1 00:11.41	01:51.46 2 00:11.46	02:03.94 00:12.48	2'03"95	00:35.36	-2,58
13 (10)	DREAMS C. DEMURO	14	67,39 T5	00:11.29 T4	01:04.93 4 01:04.93	01:17.18 4 00:12.25	01:28.88 4 00:11.69	01:40.17 3 00:11.29	01:51.58 7 00:11.41	02:04.02 00:12.43	2'04"02	00:35.13	1,17
17 (7)	BLACK LIVES MATTER E. HARDOUIN	15	68,26 T4	00:11.21 T4	01:05.32 8 01:05.32	01:17.53 8 00:12.21	01:29.30 9 00:11.76	01:40.51 9 00:11.21	01:51.91 16 00:11.40	02:04.20 00:12.29	2'04"21	00:34.90	-4,36
5 (3)	BAKHCHISARAY A. LEMAITRE	16	68,80 T5	00:11.02 T4	01:05.91 13 01:05.91	01:18.07 13 00:12.16	01:29.69 13 00:11.62	01:40.72 13 00:11.02	01:51.76 11 00:11.04	02:04.40 00:12.64	2'04"41	00:34.71	-6,80
6 (16)	LOVELY DIAMOND C. SOUMILLON	17	67,03 T4	00:11.19 T4	01:06.49 17 01:06.49	01:18.47 17 00:11.98	01:30.27 17 00:11.79	01:41.46 17 00:11.19	01:53.49 17 00:12.02	02:08.52 00:15.03	2'08"52	00:38.24	-0,09

**Statistiques Tracking
PARISLONGCHAMP
C9 - QATAR PRIX DE LA PLACE DE L'ETOILE - 2000m
dimanche 1 octobre 2023 - 00:00
Redk du 1er: 1'01"51**

Cheval **AZKA**
 Jockey **S. LADJADJ**
 Rang d'arrivée **1**
 Temps de parcours **02:03.02** redk : **1'01"51**
 Tronçon le plus rapide **00:10.66** (tronçon 400m - 200m)
 Vitesse maximale **69,70** (tronçon 400m - 200m)
 Vitesse moyenne **58,9**

Données de tracking

Tronçons de 200m	DEP 1800m	1800m 1600m	1600m 1400m	1400m 1200m	1200m 1000m	1000m 800m	800m 600m	600m 400m	400m 200m	200m ARR
Temps de parcours	00:16.34	00:29.01	00:41.52	00:53.98	01:05.96	01:18.21	01:29.95	01:40.90	01:51.56	02:03.02
Temps du tronçon	00:16.34	00:12.66	00:12.51	00:12.46	00:11.97	00:12.25	00:11.74	00:10.94	00:10.66	00:11.45
Vitesse moyenne	46	56,7	58	57,6	60,6	58,9	61,7	65,9	67,8	63,1


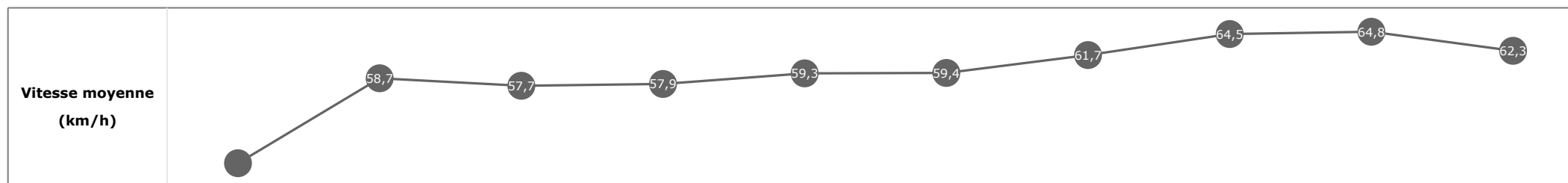


**Statistiques Tracking
PARISLONGCHAMP
C9 - QATAR PRIX DE LA PLACE DE L'ETOILE - 2000m
dimanche 1 octobre 2023 - 00:00
Redk du 1er: 1'01"51**

Cheval **MONEYMAN**
 Jockey **M. GUYON**
 Rang d'arrivée **2**
 Temps de parcours **02:03.09** redk : **1'01"54**
 Tronçon le plus rapide **00:11.11** (tronçon 400m - 200m)
 Vitesse maximale **67,50** (tronçon 400m - 200m)
 Vitesse moyenne **58,9**

Données de tracking

Tronçons de 200m	DEP 1800m	1800m 1600m	1600m 1400m	1400m 1200m	1200m 1000m	1000m 800m	800m 600m	600m 400m	400m 200m	200m ARR
Temps de parcours	00:15.69	00:27.98	00:40.53	00:52.96	01:05.19	01:17.47	01:29.11	01:40.39	01:51.50	02:03.09
Temps du tronçon	00:15.69	00:12.28	00:12.54	00:12.42	00:12.23	00:12.27	00:11.64	00:11.27	00:11.11	00:11.58
Vitesse moyenne	47,6	58,7	57,7	57,9	59,3	59,4	61,7	64,5	64,8	62,3

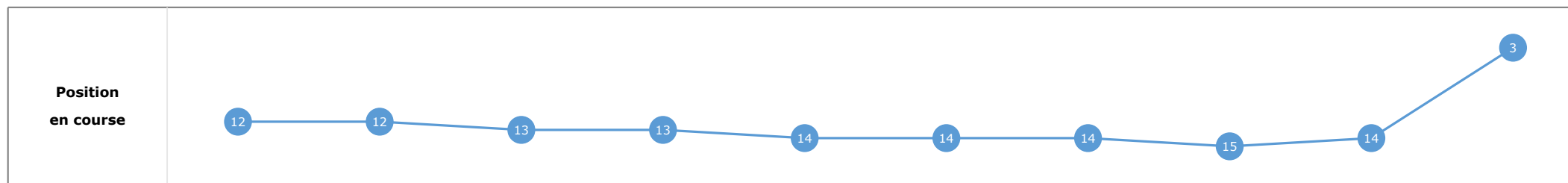
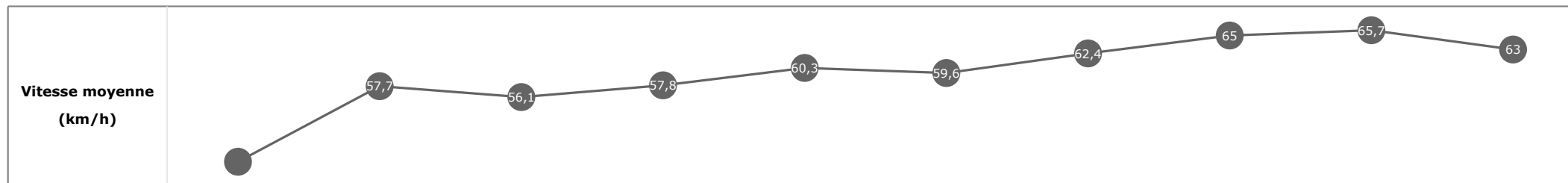


**Statistiques Tracking
PARISLONGCHAMP
C9 - QATAR PRIX DE LA PLACE DE L'ETOILE - 2000m
dimanche 1 octobre 2023 - 00:00
Redk du 1er: 1'01"51**

Cheval **THE LAUREATE**
 Jockey **T. PICCONE**
 Rang d'arrivée **3**
 Temps de parcours **02:03.33** redk : **1'01"66**
 Tronçon le plus rapide **00:10.97** (tronçon 400m - 200m)
 Vitesse maximale **67,39** (tronçon 400m - 200m)
 Vitesse moyenne **58,9**

Données de tracking

Tronçons de 200m	DEP 1800m	1800m 1600m	1600m 1400m	1400m 1200m	1200m 1000m	1000m 800m	800m 600m	600m 400m	400m 200m	200m ARR
Temps de parcours	00:15.97	00:28.52	00:41.35	00:53.85	01:05.94	01:18.10	01:29.74	01:40.88	01:51.86	02:03.33
Temps du tronçon	00:15.97	00:12.55	00:12.82	00:12.50	00:12.08	00:12.16	00:11.63	00:11.14	00:10.97	00:11.46
Vitesse moyenne	46,9	57,7	56,1	57,8	60,3	59,6	62,4	65	65,7	63

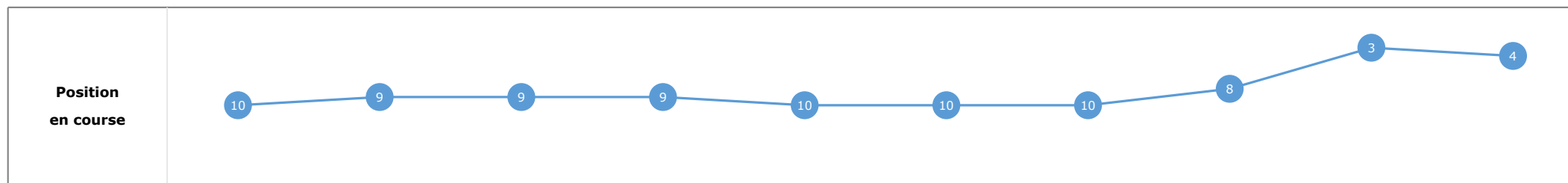
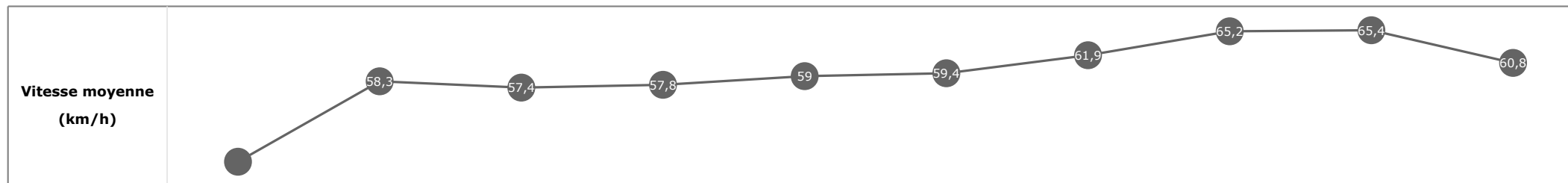


**Statistiques Tracking
PARISLONGCHAMP
C9 - QATAR PRIX DE LA PLACE DE L'ETOILE - 2000m
dimanche 1 octobre 2023 - 00:00
Redk du 1er: 1'01"51**

Cheval **BEHTAR**
 Jockey **M. BARZALONA**
 Rang d'arrivée **4**
 Temps de parcours **02:03.35** redk : **1'01"68**
 Tronçon le plus rapide **00:11.01** (tronçon 400m - 200m)
 Vitesse maximale **68,76** (tronçon 400m - 200m)
 Vitesse moyenne **58,7**

Données de tracking

Tronçons de 200m	DEP 1800m	1800m 1600m	1600m 1400m	1400m 1200m	1200m 1000m	1000m 800m	800m 600m	600m 400m	400m 200m	200m ARR
Temps de parcours	00:15.92	00:28.25	00:40.83	00:53.23	01:05.45	01:17.73	01:29.36	01:40.48	01:51.49	02:03.35
Temps du tronçon	00:15.92	00:12.33	00:12.57	00:12.40	00:12.22	00:12.28	00:11.63	00:11.11	00:11.01	00:11.86
Vitesse moyenne	47,2	58,3	57,4	57,8	59	59,4	61,9	65,2	65,4	60,8

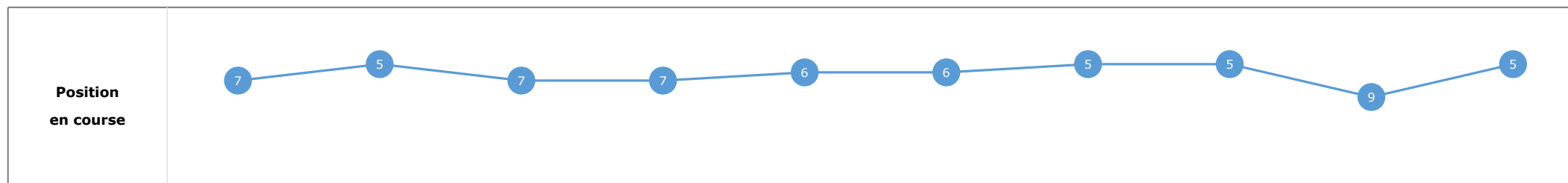
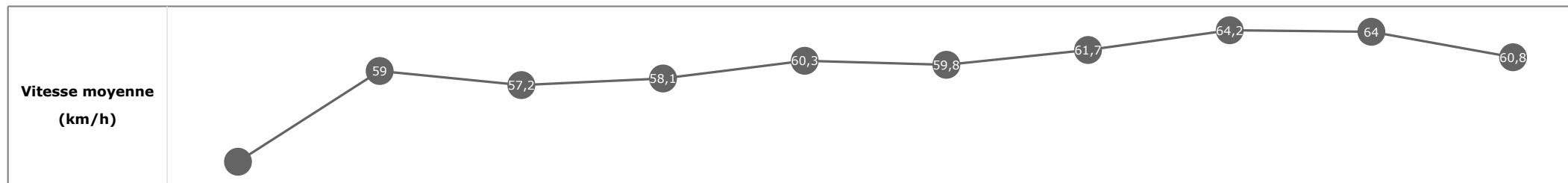


**Statistiques Tracking
PARISLONGCHAMP
C9 - QATAR PRIX DE LA PLACE DE L'ETOILE - 2000m
dimanche 1 octobre 2023 - 00:00
Redk du 1er: 1'01"51**

Cheval **EVERILLO**
 Jockey **I. MENDIZABAL**
 Rang d'arrivée **5**
 Temps de parcours **02:03.41** redk : **1'01"70**
 Tronçon le plus rapide **00:11.29** (tronçon 600m - 400m)
 Vitesse maximale **67,75** (tronçon 600m - 400m)
 Vitesse moyenne **58,8**

Données de tracking

Tronçons de 200m	DEP 1800m	1800m 1600m	1600m 1400m	1400m 1200m	1200m 1000m	1000m 800m	800m 600m	600m 400m	400m 200m	200m ARR
Temps de parcours	00:15.76	00:27.97	00:40.58	00:53.01	01:05.10	01:17.35	01:29.00	01:40.30	01:51.63	02:03.41
Temps du tronçon	00:15.76	00:12.21	00:12.60	00:12.43	00:12.08	00:12.25	00:11.65	00:11.29	00:11.32	00:11.77
Vitesse moyenne	47,5	59	57,2	58,1	60,3	59,8	61,7	64,2	64	60,8

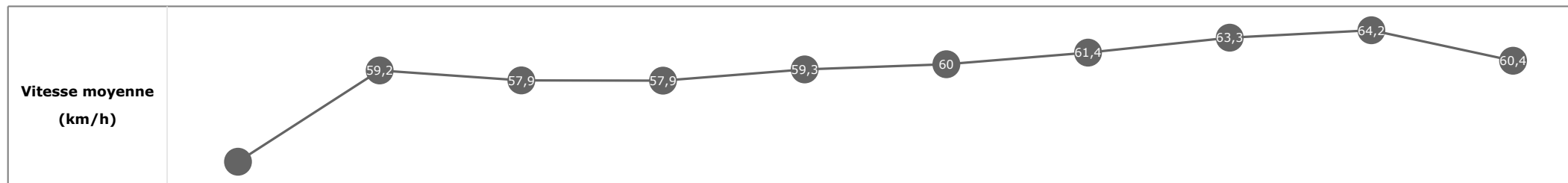


**Statistiques Tracking
PARISLONGCHAMP
C9 - QATAR PRIX DE LA PLACE DE L'ETOILE - 2000m
dimanche 1 octobre 2023 - 00:00
Redk du 1er: 1'01"51**

Cheval **DAWN INTELLO**
 Jockey **G. MOSSE**
 Rang d'arrivée **6**
 Temps de parcours **02:03.44** redk : **1'01"72**
 Tronçon le plus rapide **00:11.25** (tronçon 400m - 200m)
 Vitesse maximale **66,17** (tronçon 400m - 200m)
 Vitesse moyenne **58,8**

Données de tracking

Tronçons de 200m	DEP 1800m	1800m 1600m	1600m 1400m	1400m 1200m	1200m 1000m	1000m 800m	800m 600m	600m 400m	400m 200m	200m ARR
Temps de parcours	00:15.61	00:27.85	00:40.26	00:52.61	01:04.81	01:17.06	01:28.84	01:40.27	01:51.53	02:03.44
Temps du tronçon	00:15.61	00:12.23	00:12.41	00:12.34	00:12.20	00:12.25	00:11.77	00:11.43	00:11.25	00:11.91
Vitesse moyenne	47,7	59,2	57,9	57,9	59,3	60	61,4	63,3	64,2	60,4

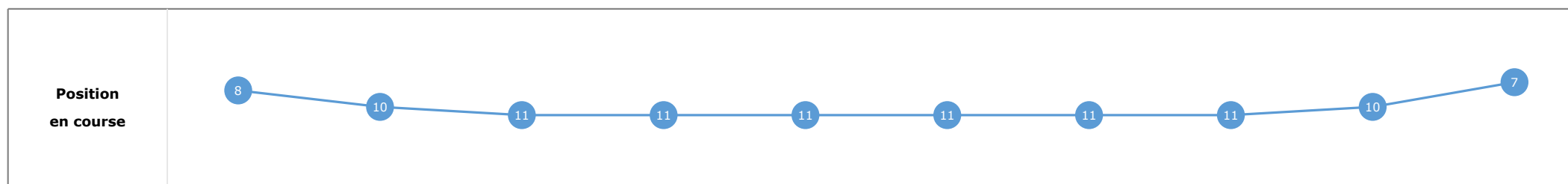
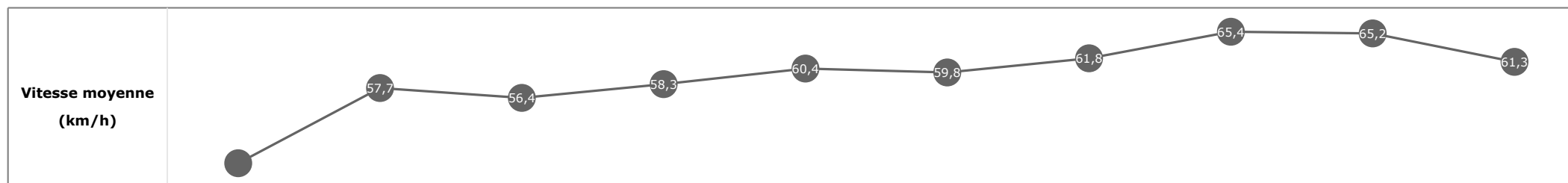


**Statistiques Tracking
PARISLONGCHAMP
C9 - QATAR PRIX DE LA PLACE DE L'ETOILE - 2000m
dimanche 1 octobre 2023 - 00:00
Redk du 1er: 1'01"51**

Cheval **BEVAN**
 Jockey **G. GUEDJ-GAY**
 Rang d'arrivée **7**
 Temps de parcours **02:03.45** redk : **1'01"72**
 Tronçon le plus rapide **00:11.07** (tronçon 400m - 200m)
 Vitesse maximale **67,75** (tronçon 400m - 200m)
 Vitesse moyenne **58,9**

Données de tracking

Tronçons de 200m	DEP 1800m	1800m 1600m	1600m 1400m	1400m 1200m	1200m 1000m	1000m 800m	800m 600m	600m 400m	400m 200m	200m ARR
Temps de parcours	00:15.82	00:28.27	00:41.01	00:53.53	01:05.62	01:17.84	01:29.48	01:40.59	01:51.67	02:03.45
Temps du tronçon	00:15.82	00:12.44	00:12.74	00:12.51	00:12.09	00:12.21	00:11.64	00:11.11	00:11.07	00:11.77
Vitesse moyenne	47,5	57,7	56,4	58,3	60,4	59,8	61,8	65,4	65,2	61,3

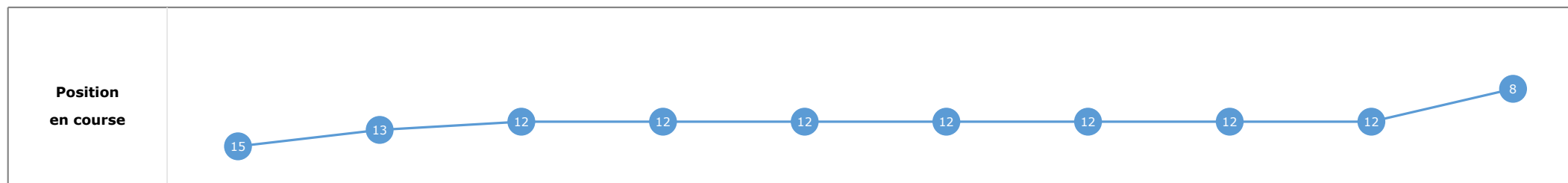
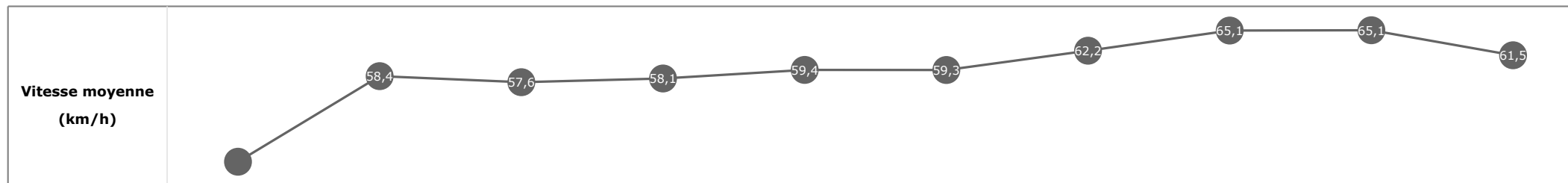


**Statistiques Tracking
PARISLONGCHAMP
C9 - QATAR PRIX DE LA PLACE DE L'ETOILE - 2000m
dimanche 1 octobre 2023 - 00:00
Redk du 1er: 1'01"51**

Cheval **HAVOC**
 Jockey **A. MADAMET**
 Rang d'arrivée **8**
 Temps de parcours **02:03.54** redk : **1'01"77**
 Tronçon le plus rapide **00:11.08** (tronçon 400m - 200m)
 Vitesse maximale **67,97** (tronçon 400m - 200m)
 Vitesse moyenne **58,7**

Données de tracking

Tronçons de 200m	DEP 1800m	1800m 1600m	1600m 1400m	1400m 1200m	1200m 1000m	1000m 800m	800m 600m	600m 400m	400m 200m	200m ARR
Temps de parcours	00:16.28	00:28.65	00:41.16	00:53.62	01:05.71	01:17.97	01:29.58	01:40.70	01:51.78	02:03.54
Temps du tronçon	00:16.28	00:12.37	00:12.50	00:12.46	00:12.09	00:12.25	00:11.60	00:11.12	00:11.08	00:11.75
Vitesse moyenne	46	58,4	57,6	58,1	59,4	59,3	62,2	65,1	65,1	61,5


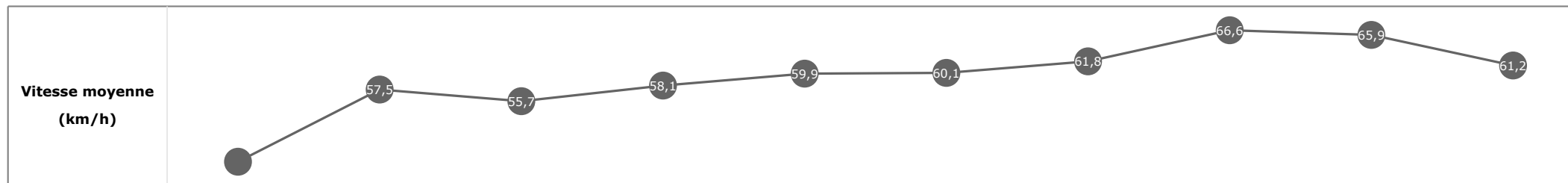


**Statistiques Tracking
PARISLONGCHAMP
C9 - QATAR PRIX DE LA PLACE DE L'ETOILE - 2000m
dimanche 1 octobre 2023 - 00:00
Redk du 1er: 1'01"51**

Cheval **AL KHAMSIN**
 Jockey **R. MANGIONE**
 Rang d'arrivée **9**
 Temps de parcours **02:03.57** redk : **1'01"78**
 Tronçon le plus rapide **00:10.90** (tronçon 600m - 400m)
 Vitesse maximale **69,59** (tronçon 600m - 400m)
 Vitesse moyenne **58,7**

Données de tracking

Tronçons de 200m	DEP 1800m	1800m 1600m	1600m 1400m	1400m 1200m	1200m 1000m	1000m 800m	800m 600m	600m 400m	400m 200m	200m ARR
Temps de parcours	00:16.11	00:28.73	00:41.61	00:54.13	01:06.17	01:18.32	01:29.96	01:40.87	01:51.83	02:03.57
Temps du tronçon	00:16.11	00:12.62	00:12.87	00:12.51	00:12.04	00:12.15	00:11.63	00:10.90	00:10.96	00:11.73
Vitesse moyenne	46,3	57,5	55,7	58,1	59,9	60,1	61,8	66,6	65,9	61,2

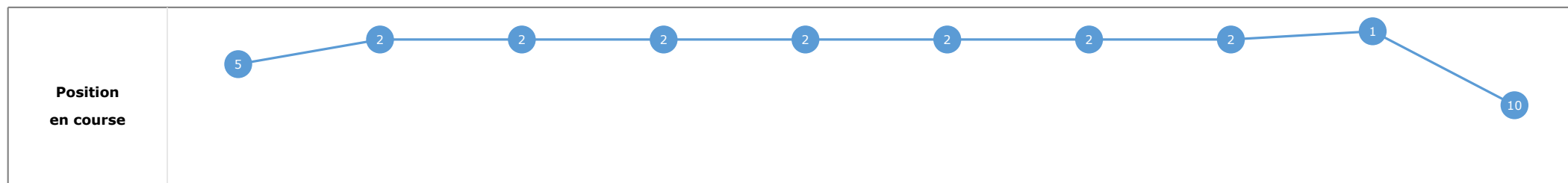
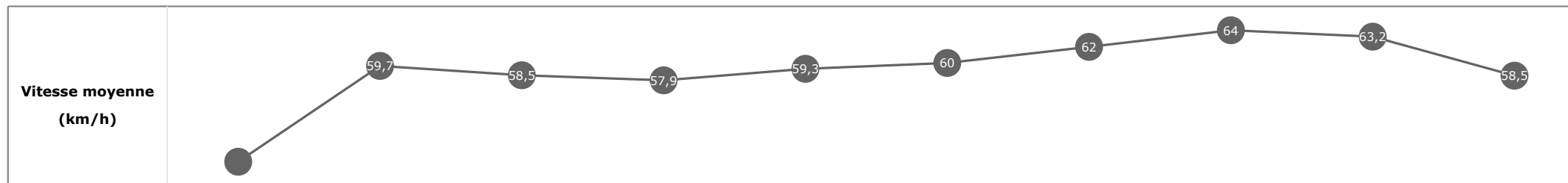


**Statistiques Tracking
PARISLONGCHAMP
C9 - QATAR PRIX DE LA PLACE DE L'ETOILE - 2000m
dimanche 1 octobre 2023 - 00:00
Redk du 1er: 1'01"51**

Cheval **BEMER**
 Jockey **T. BACHELOT**
 Rang d'arrivée **10**
 Temps de parcours **02:03.67** redk : **1'01"84**
 Tronçon le plus rapide **00:11.38** (tronçon 600m - 400m)
 Vitesse maximale **66,82** (tronçon 400m - 200m)
 Vitesse moyenne **58,7**

Données de tracking

Tronçons de 200m	DEP 1800m	1800m 1600m	1600m 1400m	1400m 1200m	1200m 1000m	1000m 800m	800m 600m	600m 400m	400m 200m	200m ARR
Temps de parcours	00:15.62	00:27.67	00:40.02	00:52.40	01:04.68	01:16.95	01:28.63	01:40.02	01:51.42	02:03.67
Temps du tronçon	00:15.62	00:12.04	00:12.35	00:12.37	00:12.28	00:12.27	00:11.68	00:11.38	00:11.40	00:12.25
Vitesse moyenne	48,1	59,7	58,5	57,9	59,3	60	62	64	63,2	58,5

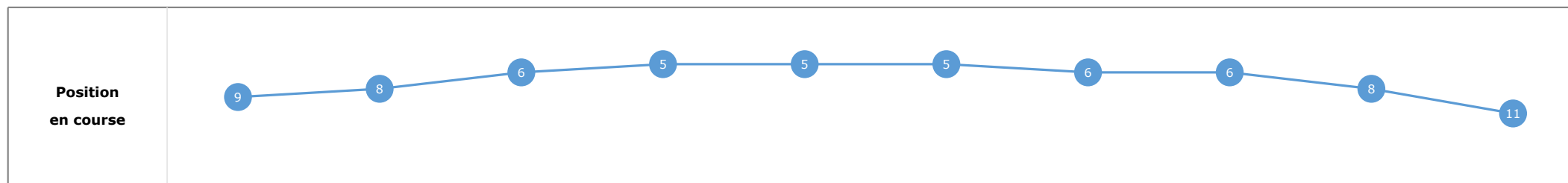
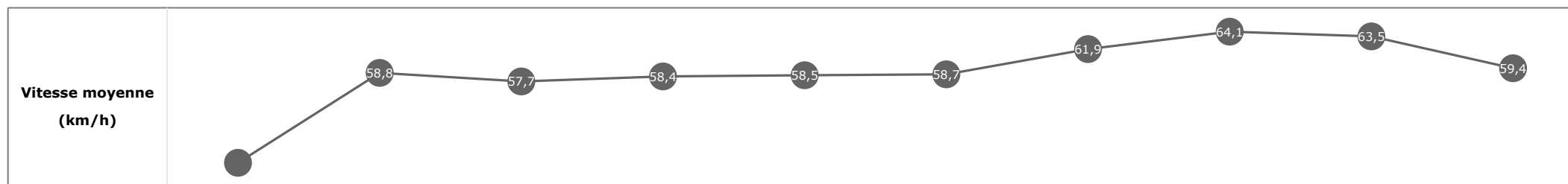


**Statistiques Tracking
PARISLONGCHAMP
C9 - QATAR PRIX DE LA PLACE DE L'ETOILE - 2000m
dimanche 1 octobre 2023 - 00:00
Redk du 1er: 1'01"51**

Cheval **NEPALAIS**
 Jockey **S. PASQUIER**
 Rang d'arrivée **11**
 Temps de parcours **02:03.75** redk : **1'01"87**
 Tronçon le plus rapide **00:11.26** (tronçon 400m - 200m)
 Vitesse maximale **67,46** (tronçon 400m - 200m)
 Vitesse moyenne **58,4**

Données de tracking

Tronçons de 200m	DEP 1800m	1800m 1600m	1600m 1400m	1400m 1200m	1200m 1000m	1000m 800m	800m 600m	600m 400m	400m 200m	200m ARR
Temps de parcours	00:15.85	00:28.12	00:40.54	00:52.83	01:05.05	01:17.30	01:29.02	01:40.32	01:51.59	02:03.75
Temps du tronçon	00:15.85	00:12.27	00:12.42	00:12.29	00:12.22	00:12.24	00:11.72	00:11.29	00:11.26	00:12.15
Vitesse moyenne	47,3	58,8	57,7	58,4	58,5	58,7	61,9	64,1	63,5	59,4

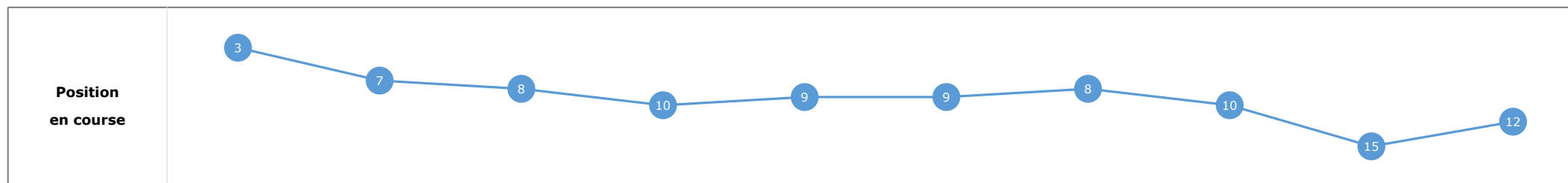
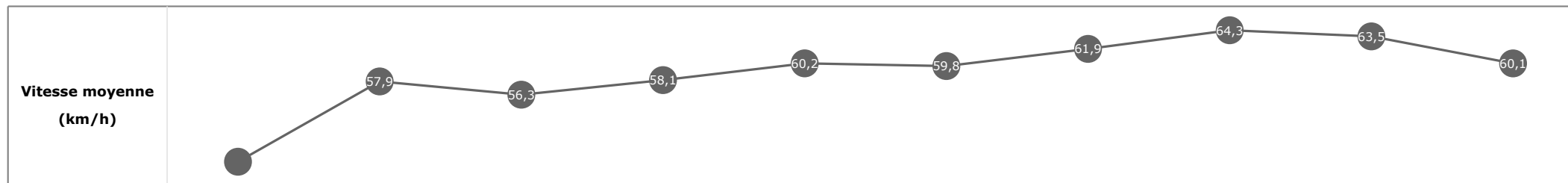


**Statistiques Tracking
PARISLONGCHAMP
C9 - QATAR PRIX DE LA PLACE DE L'ETOILE - 2000m
dimanche 1 octobre 2023 - 00:00
Redk du 1er: 1'01"51**

Cheval **PINGO**
 Jockey **A. POUCHIN**
 Rang d'arrivée **12**
 Temps de parcours **02:03.81** redk : **1'01"90**
 Tronçon le plus rapide **00:11.28** (tronçon 600m - 400m)
 Vitesse maximale **67,21** (tronçon 400m - 200m)
 Vitesse moyenne **58,6**

Données de tracking

Tronçons de 200m	DEP 1800m	1800m 1600m	1600m 1400m	1400m 1200m	1200m 1000m	1000m 800m	800m 600m	600m 400m	400m 200m	200m ARR
Temps de parcours	00:15.58	00:28.05	00:40.81	00:53.27	01:05.36	01:17.63	01:29.26	01:40.54	01:51.87	02:03.81
Temps du tronçon	00:15.58	00:12.47	00:12.75	00:12.45	00:12.09	00:12.26	00:11.63	00:11.28	00:11.32	00:11.93
Vitesse moyenne	48	57,9	56,3	58,1	60,2	59,8	61,9	64,3	63,5	60,1

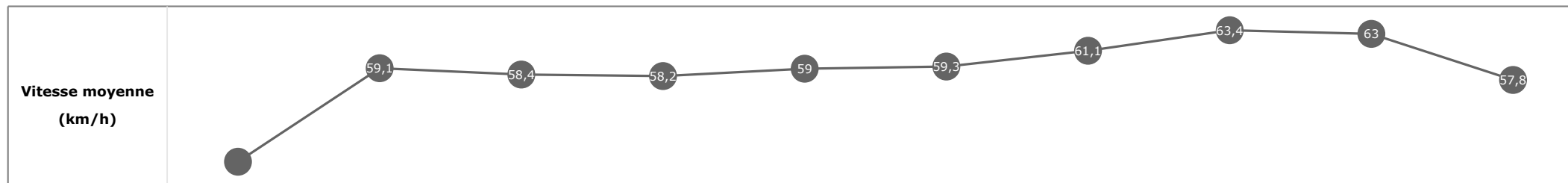


**Statistiques Tracking
PARISLONGCHAMP
C9 - QATAR PRIX DE LA PLACE DE L'ETOILE - 2000m
dimanche 1 octobre 2023 - 00:00
Redk du 1er: 1'01"51**

Cheval **LIGHT WAKEUP**
 Jockey **M. VELON**
 Rang d'arrivée **13**
 Temps de parcours **02:03.94** redk : **1'01"97**
 Tronçon le plus rapide **00:11.41** (tronçon 600m - 400m)
 Vitesse maximale **66,31** (tronçon 400m - 200m)
 Vitesse moyenne **58,4**

Données de tracking

Tronçons de 200m	DEP 1800m	1800m 1600m	1600m 1400m	1400m 1200m	1200m 1000m	1000m 800m	800m 600m	600m 400m	400m 200m	200m ARR
Temps de parcours	00:15.46	00:27.66	00:39.98	00:52.35	01:04.56	01:16.82	01:28.58	01:40.00	01:51.46	02:03.94
Temps du tronçon	00:15.46	00:12.20	00:12.31	00:12.37	00:12.21	00:12.25	00:11.75	00:11.41	00:11.46	00:12.48
Vitesse moyenne	48,4	59,1	58,4	58,2	59	59,3	61,1	63,4	63	57,8

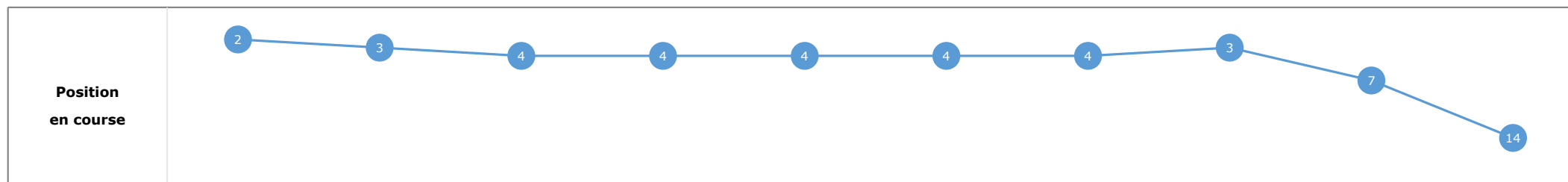
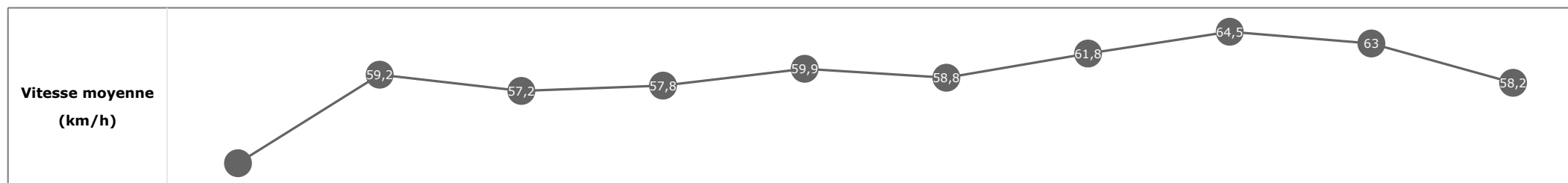


**Statistiques Tracking
PARISLONGCHAMP
C9 - QATAR PRIX DE LA PLACE DE L'ETOILE - 2000m
dimanche 1 octobre 2023 - 00:00
Redk du 1er: 1'01"51**

Cheval **DREAMS**
 Jockey **C. DEMURO**
 Rang d'arrivée **14**
 Temps de parcours **02:04.02** redk : **1'02"01**
 Tronçon le plus rapide **00:11.29** (tronçon 600m - 400m)
 Vitesse maximale **67,39** (tronçon 400m - 200m)
 Vitesse moyenne **58,5**

Données de tracking

Tronçons de 200m	DEP 1800m	1800m 1600m	1600m 1400m	1400m 1200m	1200m 1000m	1000m 800m	800m 600m	600m 400m	400m 200m	200m ARR
Temps de parcours	00:15.48	00:27.73	00:40.33	00:52.78	01:04.93	01:17.18	01:28.88	01:40.17	01:51.58	02:04.02
Temps du tronçon	00:15.48	00:12.24	00:12.60	00:12.45	00:12.14	00:12.25	00:11.69	00:11.29	00:11.41	00:12.43
Vitesse moyenne	48,3	59,2	57,2	57,8	59,9	58,8	61,8	64,5	63	58,2

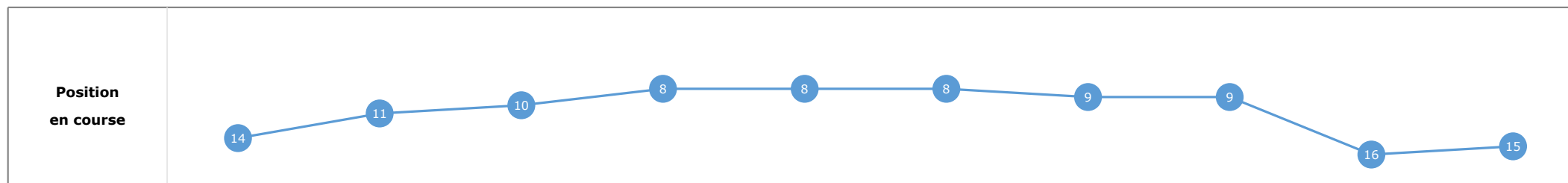
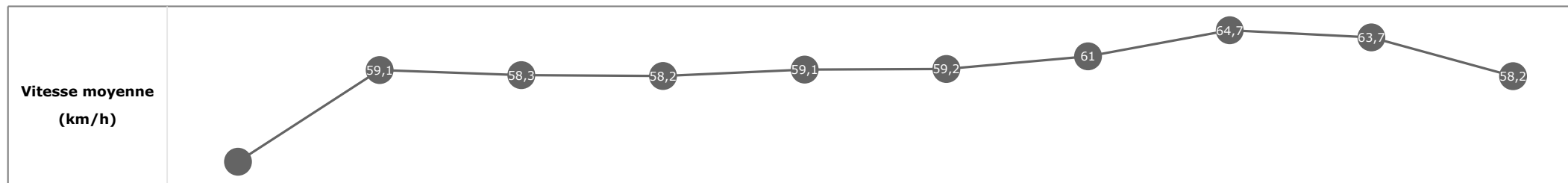


**Statistiques Tracking
PARISLONGCHAMP
C9 - QATAR PRIX DE LA PLACE DE L'ETOILE - 2000m
dimanche 1 octobre 2023 - 00:00
Redk du 1er: 1'01"51**

Cheval **BLACK LIVES MATTER**
 Jockey **E. HARDOUIN**
 Rang d'arrivée **15**
 Temps de parcours **02:04.20** redk : **1'02"10**
 Tronçon le plus rapide **00:11.21** (tronçon 600m - 400m)
 Vitesse maximale **68,26** (tronçon 600m - 400m)
 Vitesse moyenne **58,3**

Données de tracking

Tronçons de 200m	DEP 1800m	1800m 1600m	1600m 1400m	1400m 1200m	1200m 1000m	1000m 800m	800m 600m	600m 400m	400m 200m	200m ARR
Temps de parcours	00:16.21	00:28.46	00:40.83	00:53.14	01:05.32	01:17.53	01:29.30	01:40.51	01:51.91	02:04.20
Temps du tronçon	00:16.21	00:12.25	00:12.37	00:12.30	00:12.18	00:12.21	00:11.76	00:11.21	00:11.40	00:12.29
Vitesse moyenne	46	59,1	58,3	58,2	59,1	59,2	61	64,7	63,7	58,2

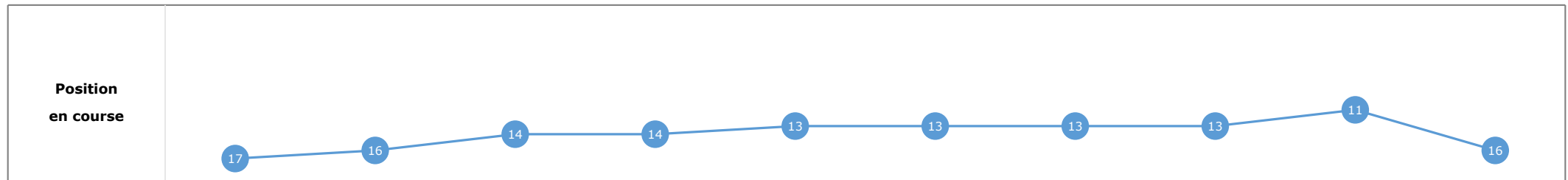
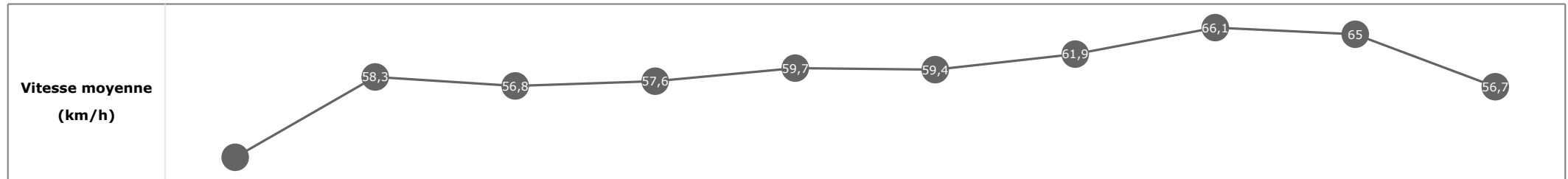


**Statistiques Tracking
PARISLONGCHAMP
C9 - QATAR PRIX DE LA PLACE DE L'ETOILE - 2000m
dimanche 1 octobre 2023 - 00:00
Redk du 1er: 1'01"51**

Cheval **BAKHCHISARAY**
 Jockey **A. LEMAITRE**
 Rang d'arrivée **16**
 Temps de parcours **02:04.40** redk : **1'02"20**
 Tronçon le plus rapide **00:11.02** (tronçon 600m - 400m)
 Vitesse maximale **68,80** (tronçon 400m - 200m)
 Vitesse moyenne **58,1**

Données de tracking

Tronçons de 200m	DEP 1800m	1800m 1600m	1600m 1400m	1400m 1200m	1200m 1000m	1000m 800m	800m 600m	600m 400m	400m 200m	200m ARR
Temps de parcours	00:16.45	00:28.83	00:41.47	00:53.89	01:05.91	01:18.07	01:29.69	01:40.72	01:51.76	02:04.40
Temps du tronçon	00:16.45	00:12.38	00:12.63	00:12.42	00:12.02	00:12.16	00:11.62	00:11.02	00:11.04	00:12.64
Vitesse moyenne	45,5	58,3	56,8	57,6	59,7	59,4	61,9	66,1	65	56,7



**Statistiques Tracking
PARISLONGCHAMP
C9 - QATAR PRIX DE LA PLACE DE L'ETOILE - 2000m
dimanche 1 octobre 2023 - 00:00
Redk du 1er: 1'01"51**

Cheval **LOVELY DIAMOND**
 Jockey **C. SOUMILLON**
 Rang d'arrivée **17**
 Temps de parcours **02:08.52** redk : **1'04"26**
 Tronçon le plus rapide **00:11.19** (tronçon 600m - 400m)
 Vitesse maximale **67,03** (tronçon 600m - 400m)
 Vitesse moyenne **56,4**

Données de tracking

Tronçons de 200m	DEP 1800m	1800m 1600m	1600m 1400m	1400m 1200m	1200m 1000m	1000m 800m	800m 600m	600m 400m	400m 200m	200m ARR
Temps de parcours	00:15.95	00:28.66	00:41.63	00:54.53	01:06.49	01:18.47	01:30.27	01:41.46	01:53.49	02:08.52
Temps du tronçon	00:15.95	00:12.71	00:12.97	00:12.89	00:11.96	00:11.98	00:11.79	00:11.19	00:12.02	00:15.03
Vitesse moyenne	47,1	56,7	55,7	56,4	60,2	60,3	61,2	64,8	59,7	48,1

