

Statistiques Tracking
AUTEUIL
C2 - PRIX OENEAS - 3600m
samedi 11 novembre 2023 - 00:00
Lourd (4,9)
Redk du 1er: 1'12"00

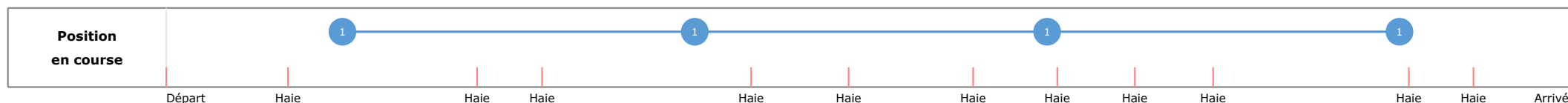
Partant	Cheval	Arrivée officielle	Tronçons de 1000m		DEP - 3000m		3000m - 2000m		2000m - 1000m		1000m - ARR		Temps officiel	Réduction km	Distance totale	Parcours vs. 1er
			Vitesse Max	1000m les plus rapides	00:33.21	00:33.21	01:48.53	01:15.31	03:05.93	01:17.40	04:19.20	01:13.26				
					T1		T2		T3		T4					
1	JEU DE THAIX J. REVELEY	1	54,72 T4		00:33.21 1 00:33.21 76		01:48.53 1 01:15.31 160		03:05.93 1 01:17.40 154		04:19.20 01:13.26 154	4'19"20	1'12"00	3500,13		
4	SUPER QUARTZ T. BEAURAIN	2	54,94 T4		00:34.89 6 00:34.89 74		01:52.27 6 01:17.37 160		03:09.79 3 01:17.52 158		04:22.33 01:12.53 152	4'22"33	1'12"86	3500,62	0,49	
5	JACKSON VILLE W. LAJON	3	54,54 T4		00:33.64 2 00:33.64 80		01:50.97 2 01:17.33 172		03:09.53 2 01:18.55 167		04:22.51 01:12.97 162	4'22"51	1'12"91	3485,81	-14,32	
3	LOUVETOT G. MASURE	4	52,81 T4		00:34.04 3 00:34.04 77		01:51.23 3 01:17.19 163		03:09.87 4 01:18.64 162		04:23.71 01:13.83 155	4'23"71	1'13"25	3488,76	-11,37	
7	DIXAN SENORA B. CLAUDIC	5	52,74 T3		00:34.61 5 00:34.61 79		01:52.10 4 01:17.49 165		03:09.89 5 01:17.79 159		04:25.75 01:15.85 167	4'25"75	1'13"81	3484,35	-15,78	
6	SOLIGO T. ANDRIEUX	6	54,29 T3		00:34.57 4 00:34.57 76		01:52.19 5 01:17.61 165		03:11.03 7 01:18.84 161		04:26.44 01:15.41 162			3501,75	1,62	
8	JULIETTE BANBOU L. ZULIANI	7	52,49 T3		00:34.92 7 00:34.92 75		01:52.44 7 01:17.52 169		03:10.02 6 01:17.58 165		04:30.37 01:20.34 170			3482,94	-17,19	
10	JEYWELL R. POINCOT	8	52,92 T3		00:35.21 8 00:35.21 72		01:52.74 8 01:17.53 154		03:11.22 8 01:18.47 162		04:31.81 01:20.59 161			3493,02	-7,11	
2	KING MARY NON PARTANT															
9	NEBULA PA. GRONDIN															

**Statistiques Tracking
AUTEUIL
C2 - PRIX OENEAS - 3600m
samedi 11 novembre 2023 - 00:00
Lourd (4,9)
Redk du 1er: 1'12"00**

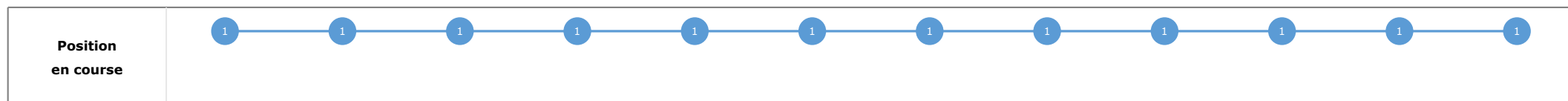
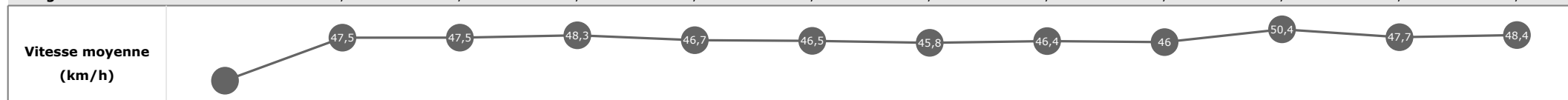
Cheval	JEU DE THAIX	Distance parcourue	3500,13m	Vitesse moyenne	48,6
Jockey	J. REVELEY	Tronçon le plus rapide		Réduction km	1'12"00
Temps de parcours	04:19.20 (rang 1, redk : 1'12"00)	Vitesse maximale	54,72 (tronçon 1000m - ARR)	Nombre de foulées	544

Données de tracking

Tronçons de 1000m	DEP 3000m	3000m 2000m	2000m 1000m	1000m ARR
Temps de parcours	00:33.21	01:48.53	03:05.93	04:19.20
Temps du tronçon	00:33.21	01:15.31	01:17.40	01:13.26
Vitesse moyenne	51,3	48	47,3	49,4
Nombre de foulées	76	160	154	154



Tronçons inter haies	Départ 1/11	1/11 2/11	2/11 3/11	3/11 4/11	4/11 5/11	5/11 6/11	6/11 7/11	7/11 8/11	8/11 9/11	9/11 10/11	10/11 11/11	11/11 Arrivée
Temps de parcours	00:10.94	00:47.52	01:00.09	01:39.85	01:59.05	02:23.70	02:40.60	02:55.97	03:11.62	03:47.34	03:59.79	04:19.20
Temps du tronçon	00:10.94	00:36.57	00:12.56	00:39.76	00:19.20	00:24.64	00:16.90	00:15.37	00:15.64	00:35.72	00:12.45	00:19.40
Vitesse moyenne		47,5	47,5	48,3	46,7	46,5	45,8	46,4	46	50,4	47,7	48,4
Distance		483	166	534	249	318	215	198	200	500	165	261
Dist. parcourue		490	166,1	534,1	263,5	324,9	215,2	198,3	199,7	503,2	166,5	261,5
Nombre de foulées		108	26	85	39	51	34	29	30	74	25	43
Longueurs foulées		4,5	6,4	6,3	6,8	6,4	6,3	6,8	6,7	6,8	6,7	6,1



**Statistiques Tracking
AUTEUIL
C2 - PRIX OENEAS - 3600m
samedi 11 novembre 2023 - 00:00
Lourd (4,9)
Redk du 1er: 1'12"00**

Cheval
Jockey
Temps de parcours

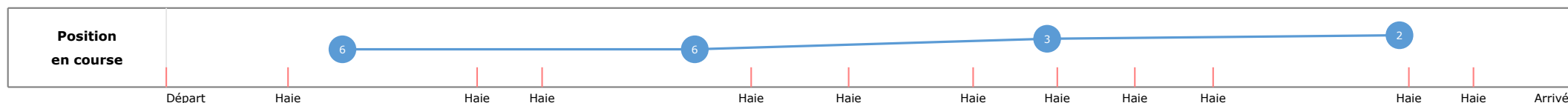

SUPER QUARTZ
T. BEAURAIN
04:22.33 (rang 2, redk : 1'12"86)

Distance parcourue **3500,62m**
Tronçon le plus rapide
Vitesse maximale **54,94** (tronçon 1000m - ARR)

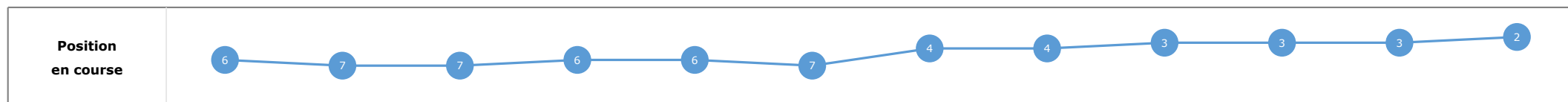
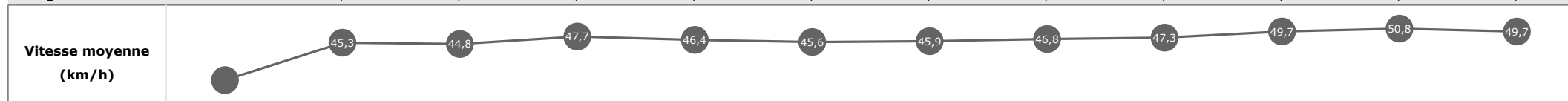
Vitesse moyenne **48**
Réduction km **1'12"86**
Nombre de foulées **544**

Données de tracking

Tronçons de 1000m	DEP 3000m	3000m 2000m	2000m 1000m	1000m ARR
Temps de parcours	00:34.89	01:52.27	03:09.79	04:22.33
Temps du tronçon	00:34.89	01:17.37	01:17.52	01:12.53
Vitesse moyenne	49,1	46,8	47,2	49,8
Nombre de foulées	74	160	158	152



Tronçons inter haies	Départ 1/11	1/11 2/11	2/11 3/11	3/11 4/11	4/11 5/11	5/11 6/11	6/11 7/11	7/11 8/11	8/11 9/11	9/11 10/11	10/11 11/11	11/11 Arrivée
Temps de parcours	00:11.74	00:50.11	01:03.45	01:43.73	02:03.05	02:28.16	02:45.03	03:00.27	03:15.50	03:51.72	04:03.41	04:22.33
Temps du tronçon	00:11.74	00:38.37	00:13.33	00:40.28	00:19.31	00:25.11	00:16.86	00:15.24	00:15.22	00:36.21	00:11.69	00:18.91
Vitesse moyenne		45,3	44,8	47,7	46,4	45,6	45,9	46,8	47,3	49,7	50,8	49,7
Distance		483	166	534	249	318	215	198	200	500	165	261
Dist. parcourue		493,7	165,2	535,5	264,7	320,9	216	198,6	199,8	501,9	165,7	261,1
Nombre de foulées		106	27	83	40	52	33	32	30	77	26	38
Longueurs foulées		4,7	6,1	6,5	6,6	6,2	6,5	6,2	6,7	6,5	6,4	6,9




Statistiques Tracking
AUTEUIL
C2 - PRIX OENEAS - 3600m
samedi 11 novembre 2023 - 00:00
Lourd (4,9)
Redk du 1er: 1'12"00

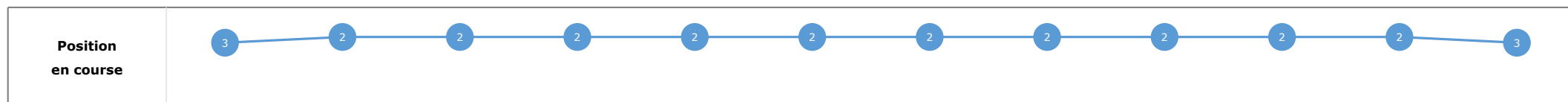
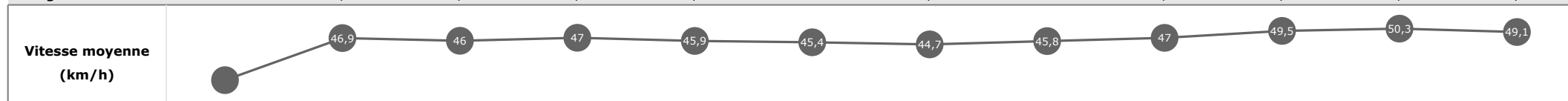
Cheval	JACKSON VILLE	Distance parcourue	3485,81m	Vitesse moyenne	47,8
Jockey	W. LAJON	Tronçon le plus rapide		Réduction km	1'12"91
Temps de parcours	04:22.51 (rang 3, redk : 1'12"91)	Vitesse maximale	54,54 (tronçon 1000m - ARR)	Nombre de foulées	581

Données de tracking

Tronçons de 1000m	DEP 3000m	3000m 2000m	2000m 1000m	1000m ARR
Temps de parcours	00:33.64	01:50.97	03:09.53	04:22.51
Temps du tronçon	00:33.64	01:17.33	01:18.55	01:12.97
Vitesse moyenne	50,3	46,8	46,3	49,4
Nombre de foulées	80	172	167	162



Tronçons inter haies	Départ 1/11	1/11 2/11	2/11 3/11	3/11 4/11	4/11 5/11	5/11 6/11	6/11 7/11	7/11 8/11	8/11 9/11	9/11 10/11	10/11 11/11	11/11 Arrivée
Temps de parcours	00:11.29	00:48.35	01:01.36	01:42.24	02:01.77	02:26.98	02:44.31	02:59.86	03:15.18	03:51.55	04:03.36	04:22.51
Temps du tronçon	00:11.29	00:37.06	00:13.00	00:40.88	00:19.53	00:25.20	00:17.33	00:15.55	00:15.31	00:36.37	00:11.81	00:19.14
Vitesse moyenne		46,9	46	47	45,9	45,4	44,7	45,8	47	49,5	50,3	49,1
Distance		483	166	534	249	318	215	198	200	500	165	261
Dist. parcourue		485,2	165,7	535,2	261,8	319,9	215,3	197,5	201,2	498,6	165,5	261,9
Nombre de foulées		116	27	90	42	53	38	33	33	82	26	41
Longueurs foulées		4,2	6,1	5,9	6,2	6	5,7	6	6,1	6,1	6,4	6,4

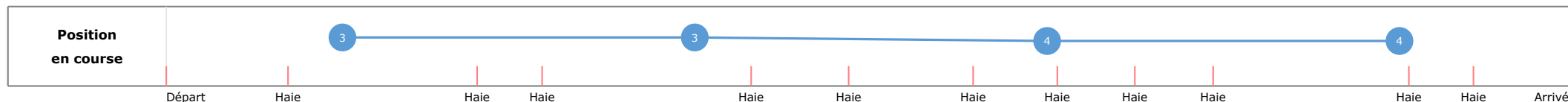


**Statistiques Tracking
AUTEUIL
C2 - PRIX OENEAS - 3600m
samedi 11 novembre 2023 - 00:00
Lourd (4,9)
Redk du 1er: 1'12"00**

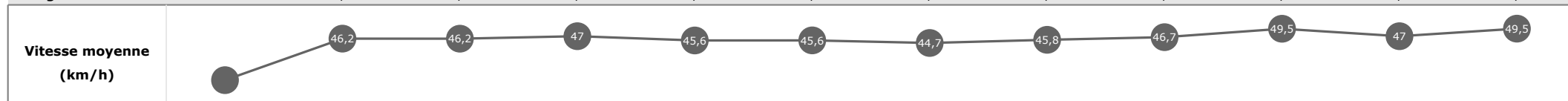
Cheval	LOUVETOT	Distance parcourue	3488,76m	Vitesse moyenne	47,6
Jockey	G. MASURE	Tronçon le plus rapide		Réduction km	1'13"25
Temps de parcours	04:23.71 (rang 4, redk : 1'13"25)	Vitesse maximale	52,81 (tronçon 1000m - ARR)	Nombre de foulées	557

Données de tracking

Tronçons de 1000m	DEP 3000m	3000m 2000m	2000m 1000m	1000m ARR
Temps de parcours	00:34.04	01:51.23	03:09.87	04:23.71
Temps du tronçon	00:34.04	01:17.19	01:18.64	01:13.83
Vitesse moyenne	50,6	46,9	46,1	48,6
Nombre de foulées	77	163	162	155



Tronçons inter haies	Départ 1/11	1/11 2/11	2/11 3/11	3/11 4/11	4/11 5/11	5/11 6/11	6/11 7/11	7/11 8/11	8/11 9/11	9/11 10/11	10/11 11/11	11/11 Arrivée
Temps de parcours	00:11.11	00:48.76	01:01.71	01:42.62	02:02.29	02:27.39	02:44.69	03:00.26	03:15.69	03:52.08	04:04.72	04:23.71
Temps du tronçon	00:11.11	00:37.65	00:12.94	00:40.91	00:19.66	00:25.10	00:17.30	00:15.56	00:15.42	00:36.39	00:12.64	00:18.98
Vitesse moyenne		46,2	46,2	47	45,6	45,6	44,7	45,8	46,7	49,5	47	49,5
Distance		483	166	534	249	318	215	198	200	500	165	261
Dist. parcourue		495	166,3	534,8	260,1	317,5	215,7	197,3	201,1	497	165,1	261,3
Nombre de foulées		109	28	86	40	52	35	32	32	78	26	39
Longueurs foulées		4,5	5,9	6,2	6,5	6,1	6,2	6,2	6,3	6,4	6,4	6,7

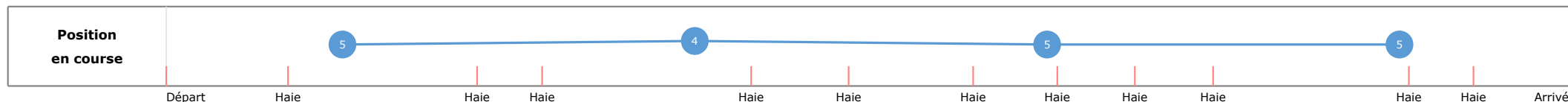


**Statistiques Tracking
AUTEUIL
C2 - PRIX OENEAS - 3600m
samedi 11 novembre 2023 - 00:00
Lourd (4,9)
Redk du 1er: 1'12"00**


Cheval	DIXAN SENORA	Distance parcourue	3484,35m	Vitesse moyenne	47,2
Jockey	B. CLAUDIC	Tronçon le plus rapide		Réduction km	1'13"81
Temps de parcours	04:25.75 (rang 5, redk : 1'13"81)	Vitesse maximale	52,74 (tronçon 2000m - 1000m)	Nombre de foulées	570

Données de tracking

Tronçons de 1000m	DEP 3000m	3000m 2000m	2000m 1000m	1000m ARR
Temps de parcours	00:34.61	01:52.10	03:09.89	04:25.75
Temps du tronçon	00:34.61	01:17.49	01:17.79	01:15.85
Vitesse moyenne	48,9	46,7	46,6	47,6
Nombre de foulées	79	165	159	167



Tronçons inter haies	Départ 1/11	1/11 2/11	2/11 3/11	3/11 4/11	4/11 5/11	5/11 6/11	6/11 7/11	7/11 8/11	8/11 9/11	9/11 10/11	10/11 11/11	11/11 Arrivée
Temps de parcours	00:11.69	00:49.69	01:03.07	01:43.47	02:02.91	02:27.85	02:45.09	03:00.38	03:15.61	03:52.83	04:05.73	04:25.75
Temps du tronçon	00:11.69	00:37.99	00:13.38	00:40.39	00:19.44	00:24.94	00:17.24	00:15.28	00:15.23	00:37.22	00:12.89	00:20.01
Vitesse moyenne		45,8	44,7	47,6	46,1	45,9	44,9	46,6	47,3	48,4	46,1	46,9
Distance		483	166	534	249	318	215	198	200	500	165	261
Dist. parcourue		485,7	165,8	533,9	261,3	316,5	216,2	198,3	199,9	502,3	165,7	260,9
Nombre de foulées		112	28	86	41	48	36	33	32	82	29	43
Longueurs foulées		4,3	5,9	6,2	6,4	6,6	6	6	6,2	6,1	5,7	6,1



**Statistiques Tracking
AUTEUIL
C2 - PRIX OENEAS - 3600m
samedi 11 novembre 2023 - 00:00
Lourd (4,9)
Redk du 1er: 1'12"00**

Cheval
Jockey
Temps de parcours

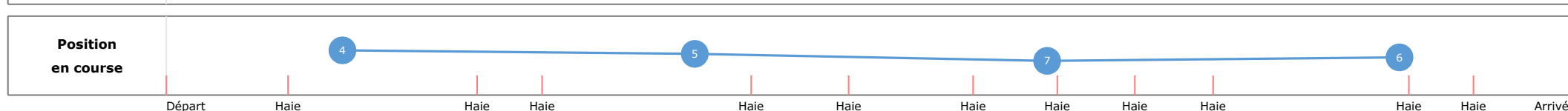
SOLIGO
T. ANDRIEUX
04:26.44 (rang 6)

Distance parcourue **3501,75m**
Tronçon le plus rapide **54,29** (tronçon 2000m - 1000m)
Vitesse maximale

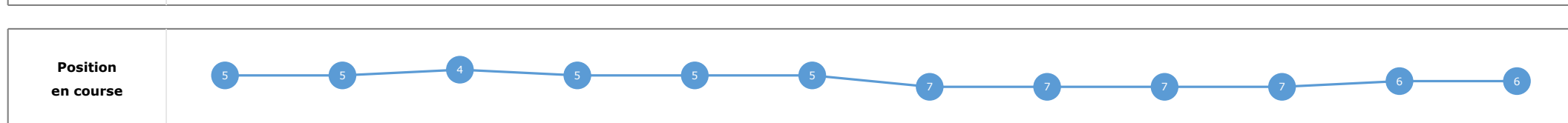
Vitesse moyenne **47,3**
Réduction km
Nombre de foulées **564**

Données de tracking

Tronçons de 1000m	DEP 3000m	3000m 2000m	2000m 1000m	1000m ARR
Temps de parcours	00:34.57	01:52.19	03:11.03	04:26.44
Temps du tronçon	00:34.57	01:17.61	01:18.84	01:15.41
Vitesse moyenne	50,1	46,7	46,2	47,9
Nombre de foulées	76	165	161	162



Tronçons inter haies	Départ 1/11	1/11 2/11	2/11 3/11	3/11 4/11	4/11 5/11	5/11 6/11	6/11 7/11	7/11 8/11	8/11 9/11	9/11 10/11	10/11 11/11	11/11 Arrivée
Temps de parcours	00:11.72	00:49.72	01:03.07	01:43.60	02:02.91	02:27.95	02:45.12	03:01.01	03:16.95	03:53.93	04:06.60	04:26.44
Temps du tronçon	00:11.72	00:37.99	00:13.35	00:40.53	00:19.30	00:25.03	00:17.17	00:15.88	00:15.94	00:36.97	00:12.67	00:19.83
Vitesse moyenne		45,8	44,7	47,4	46,4	45,7	45,1	44,9	45,1	48,7	46,9	47,4
Distance		483	166	534	249	318	215	198	200	500	165	261
Dist. parcourue		497,7	166,3	534,9	263,6	318,9	215,8	198,2	199,9	502,5	166	260,5
Nombre de foulées		110	29	85	39	50	35	34	32	81	28	41
Longueurs foulées		4,5	5,7	6,3	6,8	6,4	6,2	5,8	6,2	6,2	5,9	6,4



Statistiques Tracking
AUTEUIL
C2 - PRIX OENEAS - 3600m
samedi 11 novembre 2023 - 00:00
Lourd (4,9)
Redk du 1er: 1'12"00

Cheval
 Jockey
 Temps de parcours

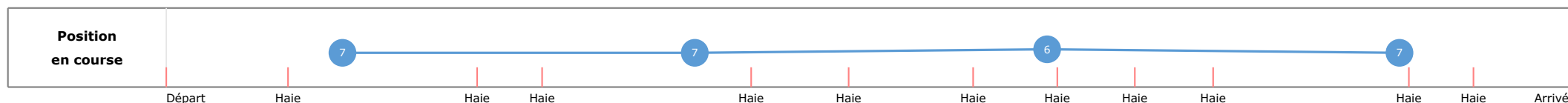
JULIETTE BANBOU
 L. ZULIANI
04:30.37 (rang 7)

Distance parcourue **3482,94m**
 Tronçon le plus rapide **52,49** (tronçon 2000m - 1000m)
 Vitesse maximale



Vitesse moyenne **46,4**
 Réduction km
 Nombre de foulées **579**

Données de tracking

Tronçons de 1000m	DEP 3000m	3000m 2000m	2000m 1000m	1000m ARR
Temps de parcours	00:34.92	01:52.44	03:10.02	04:30.37
Temps du tronçon	00:34.92	01:17.52	01:17.58	01:20.34
Vitesse moyenne	48,4	46,6	46,8	44,9
Nombre de foulées	75	169	165	170



Tronçons inter haies	Départ 1/11	1/11 2/11	2/11 3/11	3/11 4/11	4/11 5/11	5/11 6/11	6/11 7/11	7/11 8/11	8/11 9/11	9/11 10/11	10/11 11/11	11/11 Arrivée
Temps de parcours	00:11.99	00:50.03	01:03.38	01:43.85	02:03.31	02:28.05	02:45.07	03:00.42	03:15.68	03:53.20	04:07.03	04:30.37
Temps du tronçon	00:11.99	00:38.04	00:13.35	00:40.46	00:19.46	00:24.73	00:17.02	00:15.34	00:15.25	00:37.52	00:13.82	00:23.34
Vitesse moyenne		45,7	44,8	47,5	46	46,3	45,5	46,4	47,2	48	43	40,3
Distance		483	166	534	249	318	215	198	200	500	165	261
Dist. parcourue		485	166,2	534,3	261,4	316,8	216,6	197,5	200,7	500,8	165,2	260,6
Nombre de foulées		109	28	88	43	51	36	33	33	83	30	45
Longueurs foulées		4,4	5,9	6,1	6,1	6,2	6	6	6,1	6	5,5	5,8



**Statistiques Tracking
AUTEUIL
C2 - PRIX OENEAS - 3600m
samedi 11 novembre 2023 - 00:00
Lourd (4,9)
Redk du 1er: 1'12"00**

Cheval
Jockey
Temps de parcours

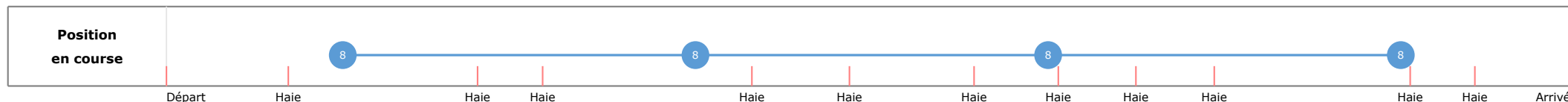
JEWELL
R. POINCOT
04:31.81 (rang 8)

Distance parcourue **3493,02m**
Tronçon le plus rapide **52,92** (tronçon 2000m - 1000m)
Vitesse maximale

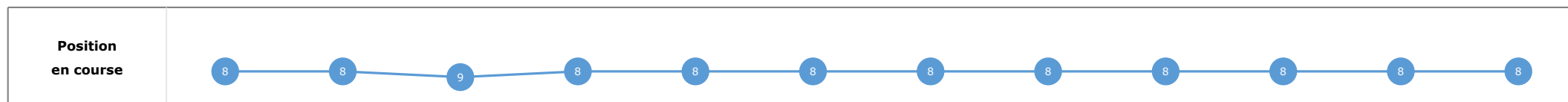
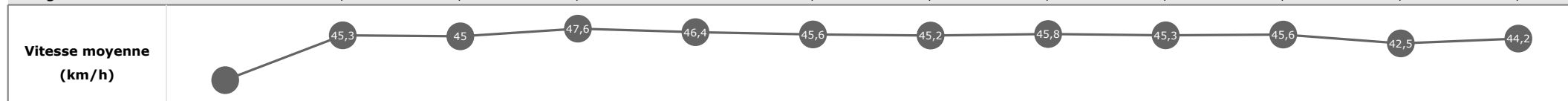
Vitesse moyenne **46,3**
Réduction km
Nombre de foulées **549**

Données de tracking

Tronçons de 1000m	DEP 3000m	3000m 2000m	2000m 1000m	1000m ARR
Temps de parcours	00:35.21	01:52.74	03:11.22	04:31.81
Temps du tronçon	00:35.21	01:17.53	01:18.47	01:20.59
Vitesse moyenne	48,9	46,7	46,4	44,6
Nombre de foulées	72	154	162	161



Tronçons inter haies	Départ 1/11	1/11 2/11	2/11 3/11	3/11 4/11	4/11 5/11	5/11 6/11	6/11 7/11	7/11 8/11	8/11 9/11	9/11 10/11	10/11 11/11	11/11 Arrivée
Temps de parcours	00:12.03	00:50.40	01:03.69	01:44.08	02:03.41	02:28.50	02:45.61	03:01.19	03:17.08	03:56.58	04:10.55	04:31.81
Temps du tronçon	00:12.03	00:38.37	00:13.29	00:40.38	00:19.32	00:25.09	00:17.11	00:15.57	00:15.89	00:39.50	00:13.96	00:21.26
Vitesse moyenne		45,3	45	47,6	46,4	45,6	45,2	45,8	45,3	45,6	42,5	44,2
Distance		483	166	534	249	318	215	198	200	500	165	261
Dist. parcourue		495,1	165,9	535,3	260,2	320,6	215,5	198,4	200,4	497,7	164,9	261,4
Nombre de foulées		103	26	82	37	52	35	32	33	80	28	41
Longueurs foulées		4,8	6,4	6,5	7	6,2	6,2	6,2	6,1	6,2	5,9	6,4



Statistiques Tracking
AUTEUIL
C2 - PRIX OENEAS - 3600m
samedi 11 novembre 2023 - 00:00
Lourd (4,9)
Redk du 1er: 1'12"00

Cheval
Jockey
Temps de parcours

KING MARY
NON PARTANT

Distance parcourue
Tronçon le plus rapide
Vitesse maximale

Vitesse moyenne
Réduction km
Nombre de foulées

Données de tracking

	0m ARR	0m ARR	0m ARR	0m ARR
--	-----------	-----------	-----------	-----------

Tronçons de 1000m				
Temps de parcours				
Temps du tronçon				
Vitesse moyenne				
Nombre de foulées				

Vitesse moyenne (km/h)				
-------------------------------	--	--	--	--

Position en course				
---------------------------	--	--	--	--

Tronçons inter haies				
Temps de parcours				
Temps du tronçon				
Vitesse moyenne				
Distance				
Dist. parcourue				
Nombre de foulées				
Longueurs foulées				

Vitesse moyenne (km/h)				
-------------------------------	--	--	--	--

Position en course				
---------------------------	--	--	--	--

Statistiques Tracking
AUTEUIL
C2 - PRIX OENEAS - 3600m
samedi 11 novembre 2023 - 00:00
Lourd (4,9)
Redk du 1er: 1'12"00

Cheval
Jockey
Temps de parcours

NEBULA
PA. GRONDIN

Distance parcourue
Tronçon le plus rapide
Vitesse maximale

Vitesse moyenne
Réduction km
Nombre de foulées

Données de tracking

	0m ARR	0m ARR	0m ARR	0m ARR
--	-----------	-----------	-----------	-----------

Tronçons de 1000m				
Temps de parcours				
Temps du tronçon				
Vitesse moyenne				
Nombre de foulées				

Vitesse moyenne (km/h)				
-------------------------------	--	--	--	--

Position en course				
---------------------------	--	--	--	--

	0m ARR	0m ARR	0m ARR	0m ARR
--	-----------	-----------	-----------	-----------

Tronçons inter haies				
Temps de parcours				
Temps du tronçon				
Vitesse moyenne				
Distance				

Dist. parcourue				
Nombre de foulées				
Longueurs foulées				

Vitesse moyenne (km/h)				
-------------------------------	--	--	--	--

Position en course				
---------------------------	--	--	--	--