

Statistiques Tracking
AUTEUIL
C4 - PRIX ROBERT ET JEAN-CLAUDE WEILL - 3600m
samedi 11 novembre 2023 - 00:00
Lourd (4,9)
Redk du 1er: 1'13"53

Partant	Cheval	Arrivée officielle	Tronçons de 1000m		DEP - 3000m		3000m - 2000m		2000m - 1000m		1000m - ARR		Temps officiel	Réduction km	Distance totale	Parcours vs. 1er
			Vitesse Max	1000m les plus rapides	Temps passage en tête	Durée du tronçon										
5	BLUE BORANA G. RE	1	54,22 T4		00:34.31 00:34.31		01:51.02 01:16.71		03:11.25 01:20.22		04:24.73 01:13.47		4'24"73	1'13"53	3505,32	
6	MOHICAN T. ANDRIEUX	2	55,40 T3		00:34.92 00:34.92		01:52.40 01:17.48		03:11.49 01:19.09		04:25.44 01:13.95		4'25"45	1'13"73	3518,71	13,39
4	APANIIWA A. CHESNEAU	3	56,05 T4		00:34.46 00:34.46		01:51.43 01:16.97		03:11.25 01:19.81		04:26.63 01:15.38		4'26"64	1'14"06	3505,18	-0,14
1	KAZADOR DE KERSER K. DUBOURG	4	53,93 T4		00:34.59 00:34.59		01:51.85 01:17.26		03:11.54 01:19.68		04:27.33 01:15.79		4'27"34	1'14"26	3510,23	4,91
10	KRUG DU SEUIL K. NABET	5	53,60 T3		00:35.27 00:35.27		01:53.68 01:18.41		03:12.03 01:18.34		04:31.00 01:18.97		4'31"01	1'15"28	3502,88	-2,44
9	KEEP CALM DARIYAN N. FERREIRA	6	54,00 T2		00:34.31 00:34.31		01:51.02 01:16.71		03:11.30 01:20.27		04:31.25 01:19.95				3516,59	11,27
7	LENEL L. VANDAMME	7	54,04 T3		00:35.12 00:35.12		01:53.18 01:18.05		03:11.77 01:18.59		04:36.99 01:25.22				3500,21	-5,11
2	KAMIKAZE DU TAY W. LAJON															
3	PANORAMA G. MEUNIER															
8	ESTEBAN L. ZULIANI															
11	THE GOOD GIRL A. ZULIANI															

Statistiques Tracking

AUTEUIL

C4 - PRIX ROBERT ET JEAN-CLAUDE WEILL - 3600m

samedi 11 novembre 2023 - 00:00

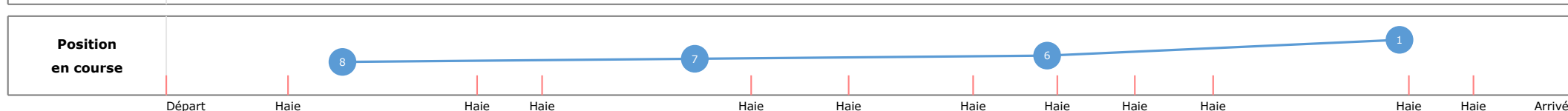
Lourd (4,9)

Redk du 1er: 1'13"53

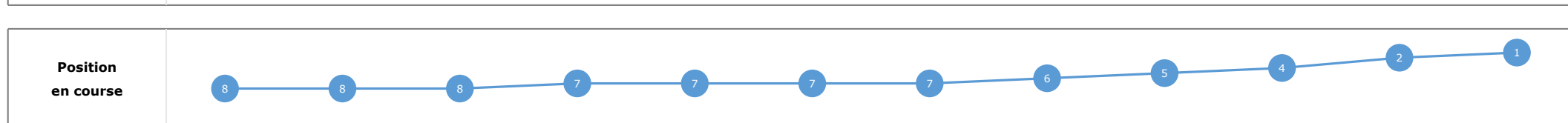
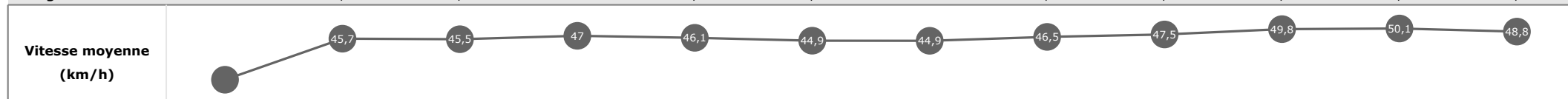
Cheval	BLUE BORANA	Distance parcourue	3505,32m	Vitesse moyenne	47,7
Jockey	G. RE	Tronçon le plus rapide	54,22	Réduction km	1'13"53
Temps de parcours	04:24.73 (rang 1, redk : 1'13"53)	Vitesse maximale	(tronçon 1000m - ARR)	Nombre de foulées	567

Données de tracking

Tronçons de 1000m	DEP 3000m	3000m 2000m	2000m 1000m	1000m ARR
Temps de parcours	00:35.46	01:53.33	03:11.89	04:24.73
Temps du tronçon	00:35.46	01:17.87	01:18.55	01:12.83
Vitesse moyenne	48,1	46,5	46,7	49,7
Nombre de foulées	78	171	162	156



Tronçons inter haies	Départ 1/11	1/11 2/11	2/11 3/11	3/11 4/11	4/11 5/11	5/11 6/11	6/11 7/11	7/11 8/11	8/11 9/11	9/11 10/11	10/11 11/11	11/11 Arrivée
Temps de parcours	00:12.72	00:50.73	01:03.86	01:44.79	02:04.23	02:29.73	02:46.99	03:02.31	03:17.46	03:53.59	04:05.46	04:24.73
Temps du tronçon	00:12.72	00:38.01	00:13.12	00:40.93	00:19.43	00:25.50	00:17.25	00:15.32	00:15.14	00:36.13	00:11.86	00:19.26
Vitesse moyenne		45,7	45,5	47	46,1	44,9	44,9	46,5	47,5	49,8	50,1	48,8
Distance		483	166	534	249	318	215	198	200	500	165	261
Dist. parcourue		490,5	165,4	535,9	263,4	326,7	215,8	197,8	199,7	505,4	165,1	261,8
Nombre de foulées		113	28	90	42	51	36	31	32	82	21	41
Longueurs foulées		4,3	5,9	6	6,3	6,4	6	6,4	6,2	6,2	7,9	6,4



Statistiques Tracking

AUTEUIL

C4 - PRIX ROBERT ET JEAN-CLAUDE WEILL - 3600m

samedi 11 novembre 2023 - 00:00

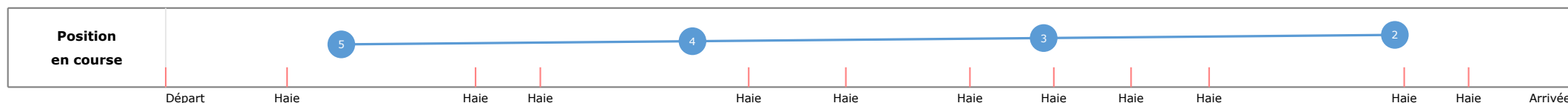
Lourd (4,9)

Redk du 1er: 1'13"53

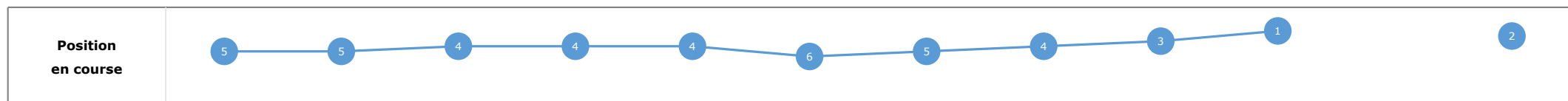
Cheval	MOHICAN	Distance parcourue	3518,71m	Vitesse moyenne	47,7
Jockey	T. ANDRIEUX	Tronçon le plus rapide	55,40	Réduction km	1'13"73
Temps de parcours	04:25.44 (rang 2, redk : 1'13"73)	Vitesse maximale	(tronçon 2000m - 1000m)	Nombre de foulées	534

Données de tracking

Tronçons de 1000m	DEP 3000m	3000m 2000m	2000m 1000m	1000m ARR
Temps de parcours	00:34.92	01:52.40	03:11.49	04:25.44
Temps du tronçon	00:34.92	01:17.48	01:19.09	01:13.95
Vitesse moyenne	49,7	46,9	46,6	48,9
Nombre de foulées	70	156	155	153



Tronçons inter haies	Départ 1/11	1/11 2/11	2/11 3/11	3/11 4/11	4/11 5/11	5/11 6/11	6/11 7/11	7/11 8/11	8/11 9/11	9/11 10/11	10/11 11/11	11/11 Arrivée
Temps de parcours	00:12.39	00:50.11	01:03.10	01:43.84	02:02.97	02:29.31	02:46.63	03:01.95	03:17.09	04:05.10		04:25.44
Temps du tronçon	00:12.39	00:37.72	00:12.98	00:40.74	00:19.12	00:26.34	00:17.32	00:15.32	00:15.13	00:48.01		00:20.34
Vitesse moyenne		46,1	46	47,2	46,9	43,5	44,7	46,5	47,6	37,5		46,2
Distance		483	166	534	249	318	215	198	200	500		261
Dist. parcourue		500,2	166	534,6	266,3	330,3	215,1	197,8	201,2	668,2		261
Nombre de foulées		102	27	82	37	53	34	28	30	100		41
Longueurs foulées		4,9	6,1	6,5	7,2	6,2	6,3	7,1	6,7	6,7		6,4



Statistiques Tracking

AUTEUIL

C4 - PRIX ROBERT ET JEAN-CLAUDE WEILL - 3600m

samedi 11 novembre 2023 - 00:00

Lourd (4,9)

Redk du 1er: 1'13"53

Cheval
Jockey
Temps de parcours

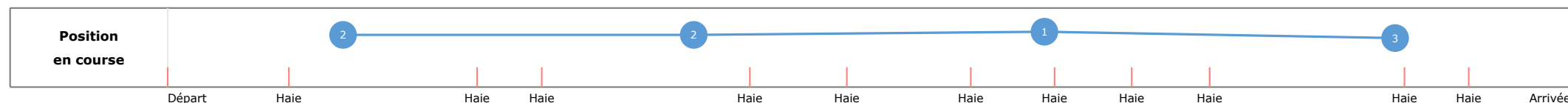
APANIWA
A. CHESNEAU
04:26.63 (rang 3, redk : 1'14"06)

Distance parcourue **3505,18m**
Tronçon le plus rapide **56,05** (tronçon 1000m - ARR)
Vitesse maximale

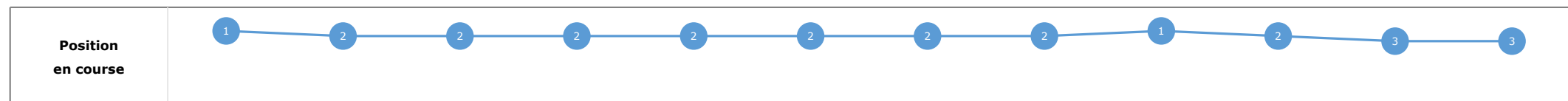
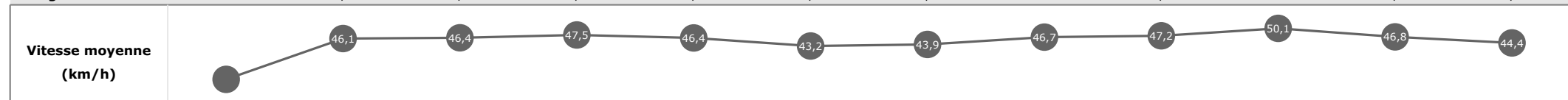
Vitesse moyenne **47,3**
Réduction km **1'14"06**
Nombre de foulées **597**

Données de tracking

Tronçons de 1000m	DEP 3000m	3000m 2000m	2000m 1000m	1000m ARR
Temps de parcours	00:34.46	01:51.43	03:11.25	04:26.63
Temps du tronçon	00:34.46	01:16.97	01:19.81	01:15.38
Vitesse moyenne	49,6	47	46,1	47,9
Nombre de foulées	79	176	170	172



Tronçons inter haies	Départ 1/11	1/11 2/11	2/11 3/11	3/11 4/11	4/11 5/11	5/11 6/11	6/11 7/11	7/11 8/11	8/11 9/11	9/11 10/11	10/11 11/11	11/11 Arrivée
Temps de parcours	00:11.86	00:49.55	01:02.42	01:42.88	02:02.21	02:28.68	02:46.33	03:01.60	03:16.85	03:52.79	04:05.49	04:26.63
Temps du tronçon	00:11.86	00:37.69	00:12.87	00:40.45	00:19.33	00:26.47	00:17.64	00:15.26	00:15.25	00:35.94	00:12.69	00:21.14
Vitesse moyenne		46,1	46,4	47,5	46,4	43,2	43,9	46,7	47,2	50,1	46,8	44,4
Distance		483	166	534	249	318	215	198	200	500	165	261
Dist. parcourue		491,6	166,2	535,6	263	329,8	215	198,5	199,6	501,8	165,8	261,1
Nombre de foulées		114	30	92	43	56	38	33	32	83	29	47
Longueurs foulées		4,3	5,5	5,8	6,1	5,9	5,7	6	6,2	6	5,7	5,6



Statistiques Tracking

AUTEUIL

C4 - PRIX ROBERT ET JEAN-CLAUDE WEILL - 3600m

samedi 11 novembre 2023 - 00:00

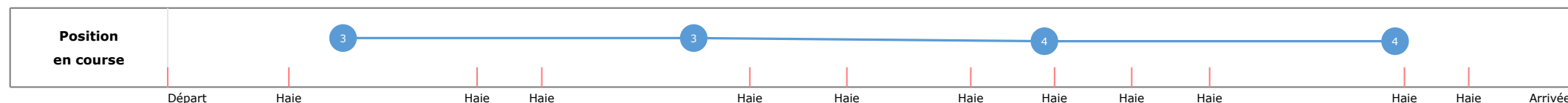
Lourd (4,9)

Redk du 1er: 1'13"53

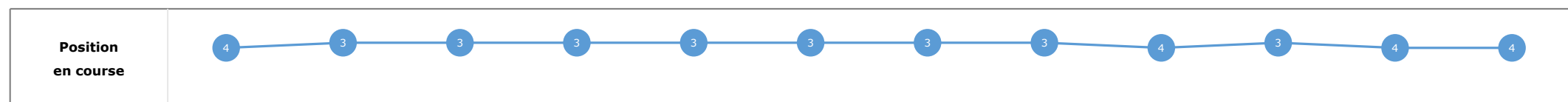
Cheval	KAZADOR DE KERSE	Distance parcourue	3510,23m	Vitesse moyenne	47,3
Jockey	K. DUBOURG	Tronçon le plus rapide	53,93	Réduction km	1'14"26
Temps de parcours	04:27.33 (rang 4, redk : 1'14"26)	Vitesse maximale	(tronçon 1000m - ARR)	Nombre de foulées	553

Données de tracking

Tronçons de 1000m	DEP 3000m	3000m 2000m	2000m 1000m	1000m ARR
Temps de parcours	00:34.59	01:51.85	03:11.54	04:27.33
Temps du tronçon	00:34.59	01:17.26	01:19.68	01:15.79
Vitesse moyenne	49,9	46,9	46,2	47,6
Nombre de foulées	75	161	160	157



Tronçons inter haies	Départ 1/11	1/11 2/11	2/11 3/11	3/11 4/11	4/11 5/11	5/11 6/11	6/11 7/11	7/11 8/11	8/11 9/11	9/11 10/11	10/11 11/11	11/11 Arrivée
Temps de parcours	00:12.26	00:49.77	01:02.69	01:43.42	02:02.53	02:29.05	02:46.61	03:01.92	03:17.24	03:53.16	04:05.78	04:27.33
Temps du tronçon	00:12.26	00:37.51	00:12.92	00:40.72	00:19.11	00:26.52	00:17.56	00:15.30	00:15.32	00:35.92	00:12.62	00:21.55
Vitesse moyenne		46,4	46,2	47,2	46,9	43,2	44,1	46,6	47	50,1	47,1	43,6
Distance		483	166	534	249	318	215	198	200	500	165	261
Dist. parcourue		498,4	165,6	534,9	263,4	329,9	215,9	198	200,1	499	166,9	261
Nombre de foulées		107	27	85	39	52	35	32	31	75	28	42
Longueurs foulées		4,7	6,1	6,3	6,8	6,3	6,2	6,2	6,5	6,7	6	6,2



Statistiques Tracking

AUTEUIL

C4 - PRIX ROBERT ET JEAN-CLAUDE WEILL - 3600m

samedi 11 novembre 2023 - 00:00

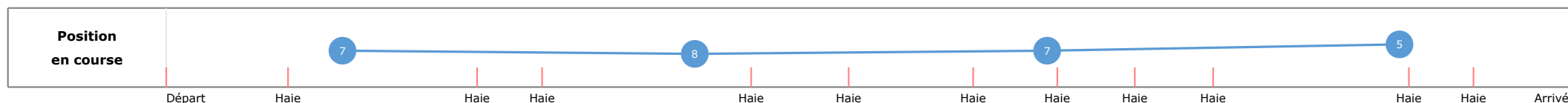
Lourd (4,9)

Redk du 1er: 1'13"53

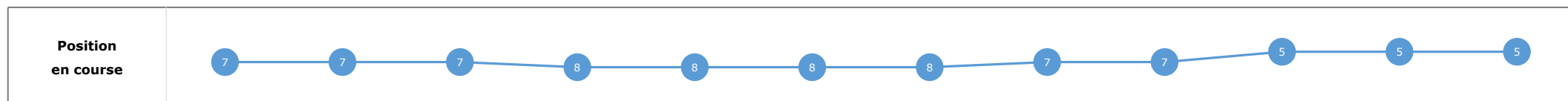
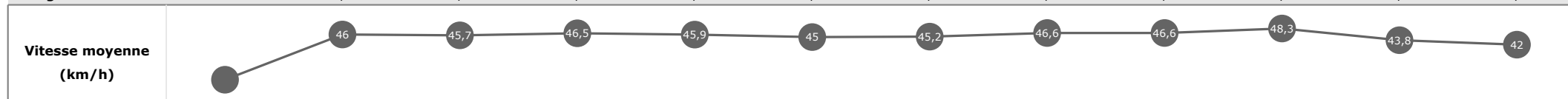
Cheval	KRUG DU SEUIL	Distance parcourue	3502,88m	Vitesse moyenne	46,5
Jockey	K. NABET	Tronçon le plus rapide	53,60	Réduction km	1'15"28
Temps de parcours	04:31.00 (rang 5, redk : 1'15"28)	Vitesse maximale	(tronçon 2000m - 1000m)	Nombre de foulées	552

Données de tracking

Tronçons de 1000m	DEP 3000m	3000m 2000m	2000m 1000m	1000m ARR
Temps de parcours	00:35.27	01:53.68	03:12.03	04:31.00
Temps du tronçon	00:35.27	01:18.41	01:18.34	01:18.97
Vitesse moyenne	48,9	46,2	46,7	45,6
Nombre de foulées	75	159	153	165



Tronçons inter haies	Départ 1/11	1/11 2/11	2/11 3/11	3/11 4/11	4/11 5/11	5/11 6/11	6/11 7/11	7/11 8/11	8/11 9/11	9/11 10/11	10/11 11/11	11/11 Arrivée
Temps de parcours	00:12.69	00:50.50	01:03.59	01:44.96	02:04.47	02:29.92	02:47.06	03:02.37	03:17.83	03:55.07	04:08.64	04:31.00
Temps du tronçon	00:12.69	00:37.80	00:13.08	00:41.37	00:19.51	00:25.44	00:17.14	00:15.30	00:15.45	00:37.24	00:13.57	00:22.35
Vitesse moyenne		46	45,7	46,5	45,9	45	45,2	46,6	46,6	48,3	43,8	42
Distance		483	166	534	249	318	215	198	200	500	165	261
Dist. parcourue		495,9	165,9	534,2	264,8	324,2	215,1	198	200,7	499,7	164,8	261,7
Nombre de foulées		107	27	86	37	48	33	30	31	80	27	46
Longueurs foulées		4,6	6,1	6,2	7,2	6,8	6,5	6,6	6,5	6,2	6,1	5,7



Statistiques Tracking

AUTEUIL

C4 - PRIX ROBERT ET JEAN-CLAUDE WEILL - 3600m

samedi 11 novembre 2023 - 00:00


Lourd (4,9)

Redk du 1er: 1'13"53

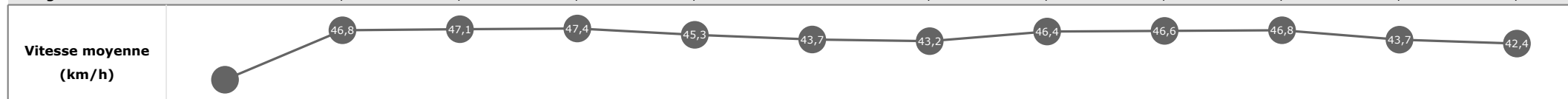
Cheval	KEEP CALM DARIYAN	Distance parcourue	3516,59m	Vitesse moyenne	46,7
Jockey	N. FERREIRA	Tronçon le plus rapide		Réduction km	
Temps de parcours	04:31.25 (rang 6)	Vitesse maximale	54,00 (tronçon 3000m - 2000m)	Nombre de foulées	573

Données de tracking

Tronçons de 1000m	DEP 3000m	3000m 2000m	2000m 1000m	1000m ARR
Temps de parcours	00:34.31	01:51.02	03:11.30	04:31.25
Temps du tronçon	00:34.31	01:16.71	01:20.27	01:19.95
Vitesse moyenne	50,5	47,3	46	45,1
Nombre de foulées	76	164	163	170



Tronçons inter haies	Départ 1/11	1/11 2/11	2/11 3/11	3/11 4/11	4/11 5/11	5/11 6/11	6/11 7/11	7/11 8/11	8/11 9/11	9/11 10/11	10/11 11/11	11/11 Arrivée
Temps de parcours	00:11.87	00:49.03	01:01.70	01:42.27	02:02.07	02:28.25	02:46.18	03:01.55	03:17.01	03:55.47	04:09.07	04:31.25
Temps du tronçon	00:11.87	00:37.15	00:12.67	00:40.57	00:19.79	00:26.18	00:17.92	00:15.37	00:15.45	00:38.46	00:13.60	00:22.18
Vitesse moyenne		46,8	47,1	47,4	45,3	43,7	43,2	46,4	46,6	46,8	43,7	42,4
Distance		483	166	534	249	318	215	198	200	500	165	261
Dist. parcourue		498	166,1	535,4	267,8	329,6	216,3	197,3	201	501	165,6	260,4
Nombre de foulées		107	26	87	43	55	34	31	32	82	29	47
Longueurs foulées		4,7	6,4	6,2	6,2	6	6,4	6,4	6,3	6,1	5,7	5,5



Statistiques Tracking

AUTEUIL

C4 - PRIX ROBERT ET JEAN-CLAUDE WEILL - 3600m

samedi 11 novembre 2023 - 00:00

Lourd (4,9)

Redk du 1er: 1'13"53

Cheval
Jockey
Temps de parcours

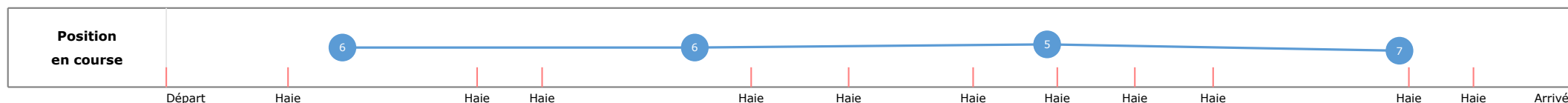

LENEL
L. VANDAMME
04:36.99 (rang 7)

Distance parcourue **3500,21m**
Tronçon le plus rapide **54,04** (tronçon 2000m - 1000m)
Vitesse maximale


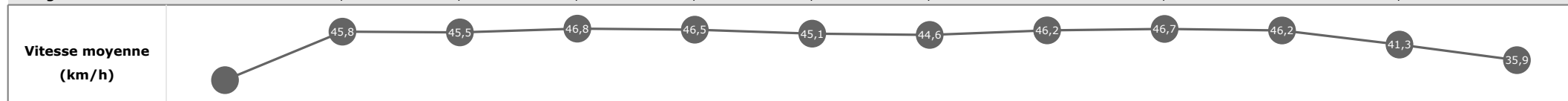
Vitesse moyenne **45,5**
Réduction km
Nombre de foulées **582**

Données de tracking

Tronçons de 1000m	DEP 3000m	3000m 2000m	2000m 1000m	1000m ARR
Temps de parcours	00:35.12	01:53.18	03:11.77	04:36.99
Temps du tronçon	00:35.12	01:18.05	01:18.59	01:25.22
Vitesse moyenne	48,6	46,4	46,6	42,3
Nombre de foulées	76	161	167	178



Tronçons inter haies	Départ 1/11	1/11 2/11	2/11 3/11	3/11 4/11	4/11 5/11	5/11 6/11	6/11 7/11	7/11 8/11	8/11 9/11	9/11 10/11	10/11 11/11	11/11 Arrivée
Temps de parcours	00:12.42	00:50.41	01:03.53	01:44.60	02:03.89	02:29.29	02:46.63	03:02.05	03:17.46	03:56.44	04:10.82	04:36.99
Temps du tronçon	00:12.42	00:37.98	00:13.12	00:41.06	00:19.29	00:25.39	00:17.33	00:15.42	00:15.41	00:38.97	00:14.38	00:26.17
Vitesse moyenne		45,8	45,5	46,8	46,5	45,1	44,6	46,2	46,7	46,2	41,3	35,9
Distance		483	166	534	249	318	215	198	200	500	165	261
Dist. parcourue		490,8	165,4	535,5	264,7	324,1	215	197,8	200,1	501,8	165,8	261,5
Nombre de foulées		108	26	86	40	51	38	33	34	84	30	52
Longueurs foulées		4,5	6,4	6,2	6,6	6,4	5,7	6	5,9	6	5,5	5



Statistiques Tracking
AUTEUIL
C4 - PRIX ROBERT ET JEAN-CLAUDE WEILL - 3600m
samedi 11 novembre 2023 - 00:00
Lourd (4,9)
Redk du 1er: 1'13"53

Cheval
Jockey
Temps de parcours

KAMIKAZE DU TAY
W. LAJON

Distance parcourue
Tronçon le plus rapide
Vitesse maximale

Vitesse moyenne
Réduction km
Nombre de foulées

Données de tracking

Tronçons de 1000m	0m ARR	0m ARR	0m ARR	0m ARR
Temps de parcours				
Temps du tronçon				
Vitesse moyenne				
Nombre de foulées				
Vitesse moyenne (km/h)				
Position en course				

Tronçons inter haies	
Temps de parcours	
Temps du tronçon	
Vitesse moyenne	
Distance	
Dist. parcourue	
Nombre de foulées	
Longueurs foulées	
Vitesse moyenne (km/h)	
Position en course	

Statistiques Tracking
AUTEUIL
C4 - PRIX ROBERT ET JEAN-CLAUDE WEILL - 3600m
samedi 11 novembre 2023 - 00:00
Lourd (4,9)
Redk du 1er: 1'13"53

Cheval
Jockey
Temps de parcours

PANORAMA
G. MEUNIER

Distance parcourue
Tronçon le plus rapide
Vitesse maximale

Vitesse moyenne
Réduction km
Nombre de foulées

Données de tracking

Tronçons de 1000m	0m ARR	0m ARR	0m ARR	0m ARR
Temps de parcours				
Temps du tronçon				
Vitesse moyenne				
Nombre de foulées				
Vitesse moyenne (km/h)				
Position en course				

Tronçons inter haies	
Temps de parcours	
Temps du tronçon	
Vitesse moyenne	
Distance	
Dist. parcourue	
Nombre de foulées	
Longueurs foulées	
Vitesse moyenne (km/h)	
Position en course	

Statistiques Tracking
AUTEUIL
C4 - PRIX ROBERT ET JEAN-CLAUDE WEILL - 3600m
samedi 11 novembre 2023 - 00:00
Lourd (4,9)
Redk du 1er: 1'13"53

Cheval
Jockey
Temps de parcours

ESTEBAN
L. ZULIANI

Distance parcourue
Tronçon le plus rapide
Vitesse maximale

Vitesse moyenne
Réduction km
Nombre de foulées

Données de tracking

Tronçons de 1000m	0m ARR	0m ARR	0m ARR	0m ARR
Temps de parcours				
Temps du tronçon				
Vitesse moyenne				
Nombre de foulées				
Vitesse moyenne (km/h)				
Position en course				

Tronçons inter haies	
Temps de parcours	
Temps du tronçon	
Vitesse moyenne	
Distance	
Dist. parcourue	
Nombre de foulées	
Longueurs foulées	
Vitesse moyenne (km/h)	
Position en course	

Statistiques Tracking
AUTEUIL
C4 - PRIX ROBERT ET JEAN-CLAUDE WEILL - 3600m
samedi 11 novembre 2023 - 00:00
Lourd (4,9)
Redk du 1er: 1'13"53

Cheval
 Jockey
 Temps de parcours

THE GOOD GIRL
 A. ZULIANI

Distance parcourue
 Tronçon le plus rapide
 Vitesse maximale

Vitesse moyenne
 Réduction km
 Nombre de foulées

Données de tracking

Tronçons de 1000m	0m ARR	0m ARR	0m ARR	0m ARR
Temps de parcours				
Temps du tronçon				
Vitesse moyenne				
Nombre de foulées				
Vitesse moyenne (km/h)				
Position en course				

Tronçons inter haies	
Temps de parcours	
Temps du tronçon	
Vitesse moyenne	
Distance	
Dist. parcourue	
Nombre de foulées	
Longueurs foulées	
Vitesse moyenne (km/h)	
Position en course	