

Statistiques Tracking
AUTEUIL
C6 - (PRIX BOURNOSIENNE) - 3600m
samedi 11 novembre 2023 - 00:00
Lourd (4,9)
Redk du 1er: 1'12"06

Partant	Cheval	Arrivée officielle	Tronçons de 1000m		DEP - 3000m		3000m - 2000m		2000m - 1000m		1000m - ARR		Temps officiel	Réduction km	Distance totale	Parcours vs. 1er
			Vitesse Max	1000m les plus rapides	Temps passage en tête	Durée du tronçon	00:31.19	00:31.19	01:47.51	01:16.32	03:05.42	01:17.90				
					T1		T2		T3		T4					
4	KAMSINEA T. CHEVILLARD	1	54,94 T1		00:32.10 3 00:32.10 70		01:48.61 4 01:16.50 163		03:06.48 5 01:17.87 162		04:19.44 01:12.95 156	4'19"44	1'12"06	3492,01		
6	MASKAYA L. ZULIANI	2	53,64 T1		00:32.41 5 00:32.41 72		01:48.82 5 01:16.41 164		03:06.38 4 01:17.56 161		04:21.53 01:15.14 167	4'21"53	1'12"64	3494,85	2,84	
1	KARA DIAMOND A. ZULIANI	3	53,24 T1		00:32.25 4 00:32.25 68		01:48.53 3 01:16.28 155		03:06.11 3 01:17.57 156		04:21.54 01:15.43 158	4'21"54	1'12"65	3484,37	-7,64	
8	CELTY DU KALON W. LAJON	4	53,39 T4		00:31.90 2 00:31.90 73		01:48.16 2 01:16.25 159		03:05.42 1 01:17.26 163		04:21.60 01:16.17 163	4'21"60	1'12"66	3477,79	-14,22	
10	KALINE DES BOULLAT K. NABET	5	56,23 T1		00:31.19 1 00:31.19 68		01:47.51 1 01:16.32 167		03:05.67 2 01:18.15 159		04:21.90 01:16.22 164	4'21"90	1'12"75	3488,13	-3,88	
5	LA PINSONNIERE C. LEFEBVRE	6	53,24 T3		00:32.76 8 00:32.76 70		01:49.32 7 01:16.56 160		03:06.86 6 01:17.54 148		04:22.69 01:15.83 166	4'22"69	1'12"96	3492,28	0,27	
7	TERRA BELLA G. RE	7	53,82 T1		00:32.45 6 00:32.45 72		01:49.03 6 01:16.58 167		03:06.97 7 01:17.93 167		04:25.43 01:18.46 169	4'25"43	1'13"73	3503,13	11,12	
2	LA SPEZIA T. BEURAIN															
3	FUNNY BERRY F. DE GILES															
9	KROISADE NON PARTANT															

Statistiques Tracking AUTEUIL

C6 - (PRIX BOURNOSIENNE) - 3600m samedi 11 novembre 2023 - 00:00

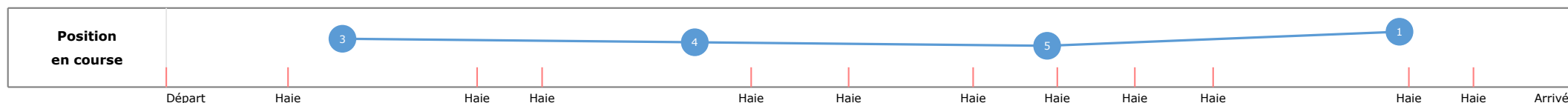
Lourd (4,9)

Redk du 1er: 1'12"06

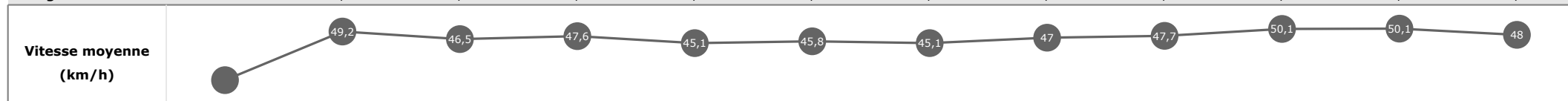
Cheval	KAMSINEA	Distance parcourue	3492,01m	Vitesse moyenne	48,5
Jockey	T. CHEVILLARD	Tronçon le plus rapide		Réduction km	1'12"06
Temps de parcours	04:19.44 (rang 1, redk : 1'12"06)	Vitesse maximale	54,94 (tronçon DEP - 3000m)	Nombre de foulées	551

Données de tracking

Tronçons de 1000m	DEP 3000m	3000m 2000m	2000m 1000m	1000m ARR
Temps de parcours	00:32.10	01:48.61	03:06.48	04:19.44
Temps du tronçon	00:32.10	01:16.50	01:17.87	01:12.95
Vitesse moyenne	53,2	47,3	46,8	49,3
Nombre de foulées	70	163	162	156



Tronçons inter haies	Départ 1/11	1/11 2/11	2/11 3/11	3/11 4/11	4/11 5/11	5/11 6/11	6/11 7/11	7/11 8/11	8/11 9/11	9/11 10/11	10/11 11/11	11/11 Arrivée
Temps de parcours	00:11.13	00:46.51	00:59.35	01:39.77	01:59.63	02:24.64	02:41.79	02:56.95	03:12.05	03:48.02	03:59.86	04:19.44
Temps du tronçon	00:11.13	00:35.37	00:12.84	00:40.42	00:19.85	00:25.01	00:17.14	00:15.15	00:15.10	00:35.96	00:11.84	00:19.57
Vitesse moyenne		49,2	46,5	47,6	45,1	45,8	45,1	47	47,7	50,1	50,1	48
Distance		483	166	534	249	318	215	198	200	500	165	261
Dist. parcourue		492,3	165,2	536,3	261,2	320,6	216,4	197,4	200,2	498,8	166,3	259,9
Nombre de foulées		101	27	87	41	52	35	30	33	78	25	42
Longueurs foulées		4,9	6,1	6,2	6,4	6,2	6,2	6,6	6,1	6,4	6,7	6,2



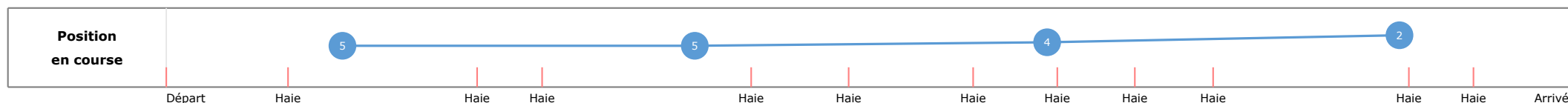
Statistiques Tracking AUTEUIL C6 - (PRIX BOURNOSIENNE) - 3600m samedi 11 novembre 2023 - 00:00 Lourd (4,9)

Redk du 1er: 1'12"06

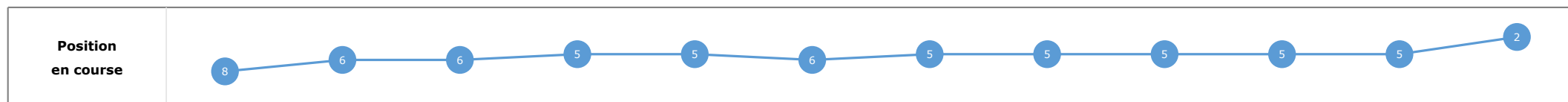
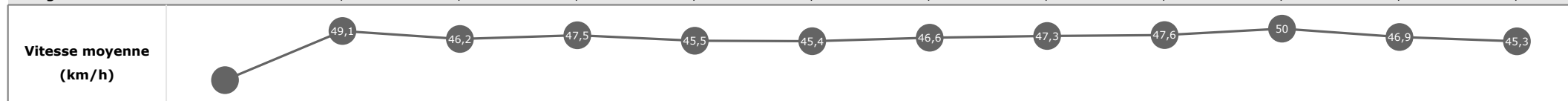
Cheval	MASKAYA	Distance parcourue	3494,85m	Vitesse moyenne	48,1
Jockey	L. ZULIANI	Tronçon le plus rapide		Réduction km	1'12"64
Temps de parcours	04:21.53 (rang 2, redk : 1'12"64)	Vitesse maximale	53,64 (tronçon DEP - 3000m)	Nombre de foulées	564

Données de tracking

Tronçons de 1000m	DEP 3000m	3000m 2000m	2000m 1000m	1000m ARR
Temps de parcours	00:32.41	01:48.82	03:06.38	04:21.53
Temps du tronçon	00:32.41	01:16.41	01:17.56	01:15.14
Vitesse moyenne	52,6	47,4	47,1	47,9
Nombre de foulées	72	164	161	167



Tronçons inter haies	Départ 1/11	1/11 2/11	2/11 3/11	3/11 4/11	4/11 5/11	5/11 6/11	6/11 7/11	7/11 8/11	8/11 9/11	9/11 10/11	10/11 11/11	11/11 Arrivée
Temps de parcours	00:11.57	00:46.98	00:59.92	01:40.36	02:00.05	02:25.29	02:41.89	02:56.97	03:12.09	03:48.12	04:00.79	04:21.53
Temps du tronçon	00:11.57	00:35.41	00:12.94	00:40.44	00:19.68	00:25.23	00:16.59	00:15.07	00:15.12	00:36.03	00:12.66	00:20.73
Vitesse moyenne		49,1	46,2	47,5	45,5	45,4	46,6	47,3	47,6	50	46,9	45,3
Distance		483	166	534	249	318	215	198	200	500	165	261
Dist. parcourue		490,2	165,3	535,9	266,2	320	215,7	198,3	199,7	498,8	166	260,5
Nombre de foulées		103	27	87	44	51	34	31	33	80	28	46
Longueurs foulées		4,8	6,1	6,2	6,1	6,3	6,3	6,4	6,1	6,2	5,9	5,7



Statistiques Tracking AUTEUIL

C6 - (PRIX BOURNOSIENNE) - 3600m samedi 11 novembre 2023 - 00:00

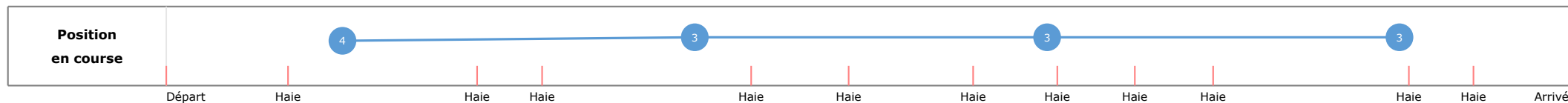
Lourd (4,9)

Redk du 1er: 1'12"06

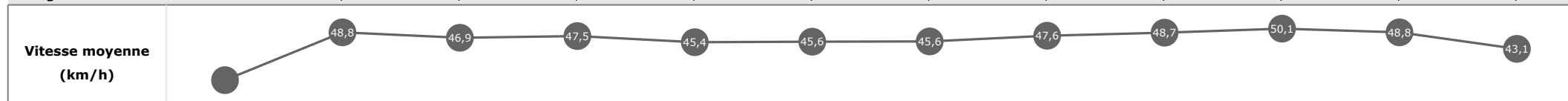
Cheval	KARA DIAMOND	Distance parcourue	3484,37m	Vitesse moyenne	48
Jockey	A. ZULIANI	Tronçon le plus rapide		Réduction km	1'12"65
Temps de parcours	04:21.54 (rang 3, redk : 1'12"65)	Vitesse maximale	53,24 (tronçon DEP - 3000m)	Nombre de foulées	537

Données de tracking

Tronçons de 1000m	DEP 3000m	3000m 2000m	2000m 1000m	1000m ARR
Temps de parcours	00:32.25	01:48.53	03:06.11	04:21.54
Temps du tronçon	00:32.25	01:16.28	01:17.57	01:15.43
Vitesse moyenne	52,3	47,4	47	47,7
Nombre de foulées	68	155	156	158



Tronçons inter haies	Départ 1/11	1/11 2/11	2/11 3/11	3/11 4/11	4/11 5/11	5/11 6/11	6/11 7/11	7/11 8/11	8/11 9/11	9/11 10/11	10/11 11/11	11/11 Arrivée
Temps de parcours	00:11.17	00:46.80	00:59.54	01:40.01	01:59.76	02:24.89	02:41.85	02:56.82	03:11.61	03:47.55	03:59.72	04:21.54
Temps du tronçon	00:11.17	00:35.63	00:12.73	00:40.46	00:19.75	00:25.12	00:16.95	00:14.96	00:14.78	00:35.94	00:12.17	00:21.81
Vitesse moyenne		48,8	46,9	47,5	45,4	45,6	45,6	47,6	48,7	50,1	48,8	43,1
Distance		483	166	534	249	318	215	198	200	500	165	261
Dist. parcourue		484,6	165,3	535,7	264,6	317,9	215,1	198,5	200,5	496,9	166	261,1
Nombre de foulées		99	25	83	40	47	35	30	31	77	26	44
Longueurs foulées		4,9	6,6	6,5	6,6	6,8	6,1	6,6	6,5	6,5	6,4	5,9



Statistiques Tracking AUTEUIL

C6 - (PRIX BOURNOSIENNE) - 3600m samedi 11 novembre 2023 - 00:00

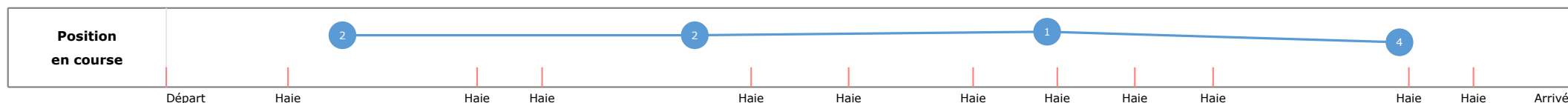
Lourd (4,9)

Redk du 1er: 1'12"06

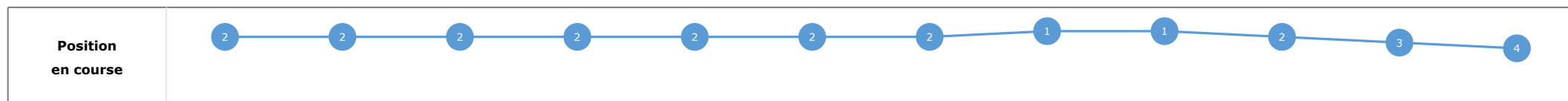
Cheval	CELTY DU KALON	Distance parcourue	3477,79m	Vitesse moyenne	47,9
Jockey	W. LAJON	Tronçon le plus rapide		Réduction km	1'12"66
Temps de parcours	04:21.60 (rang 4, redk : 1'12"66)	Vitesse maximale	53,39 (tronçon 1000m - ARR)	Nombre de foulées	558

Données de tracking

Tronçons de 1000m	DEP 3000m	3000m 2000m	2000m 1000m	1000m ARR
Temps de parcours	00:31.90	01:48.16	03:05.42	04:21.60
Temps du tronçon	00:31.90	01:16.25	01:17.26	01:16.17
Vitesse moyenne	52,8	47,4	46,9	47,3
Nombre de foulées	73	159	163	163



Tronçons inter haies	Départ 1/11	1/11 2/11	2/11 3/11	3/11 4/11	4/11 5/11	5/11 6/11	6/11 7/11	7/11 8/11	8/11 9/11	9/11 10/11	10/11 11/11	11/11 Arrivée
Temps de parcours	00:10.83	00:46.42	00:59.10	01:39.51	01:59.31	02:24.38	02:41.47	02:56.25	03:11.00	03:47.59	03:59.92	04:21.60
Temps du tronçon	00:10.83	00:35.59	00:12.67	00:40.41	00:19.79	00:25.07	00:17.09	00:14.77	00:14.74	00:36.59	00:12.33	00:21.67
Vitesse moyenne		48,9	47,1	47,6	45,3	45,7	45,3	48,2	48,8	49,2	48,2	43,4
Distance		483	166	534	249	318	215	198	200	500	165	261
Dist. parcourue		483,8	165,9	534,7	258,7	318	215,7	197,1	200,8	498,8	165,2	261,5
Nombre de foulées		106	25	84	41	52	36	31	32	81	27	43
Longueurs foulées		4,6	6,6	6,4	6,3	6,1	6	6,4	6,3	6,2	6,1	6,1



Statistiques Tracking AUTEUIL

C6 - (PRIX BOURNOSIENNE) - 3600m samedi 11 novembre 2023 - 00:00

Lourd (4,9)

Redk du 1er: 1'12"06

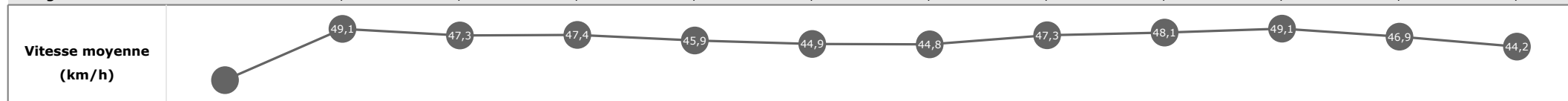
Cheval	KALINE DES BOULLAT	Distance parcourue	3488,13m	Vitesse moyenne	47,9
Jockey	K. NABET	Tronçon le plus rapide		Réduction km	1'12"75
Temps de parcours	04:21.90 (rang 5, redk : 1'12"75)	Vitesse maximale	56,23 (tronçon DEP - 3000m)	Nombre de foulées	558

Données de tracking

Tronçons de 1000m	DEP 3000m	3000m 2000m	2000m 1000m	1000m ARR
Temps de parcours	00:31.19	01:47.51	03:05.67	04:21.90
Temps du tronçon	00:31.19	01:16.32	01:18.15	01:16.22
Vitesse moyenne	54,7	47,3	46,6	47,2
Nombre de foulées	68	167	159	164



Tronçons inter haies	Départ 1/11	1/11 2/11	2/11 3/11	3/11 4/11	4/11 5/11	5/11 6/11	6/11 7/11	7/11 8/11	8/11 9/11	9/11 10/11	10/11 11/11	11/11 Arrivée
Temps de parcours	00:10.33	00:45.76	00:58.40	01:38.95	01:58.50	02:24.00	02:41.29	02:56.35	03:11.33	03:47.96	04:00.62	04:21.90
Temps du tronçon	00:10.33	00:35.42	00:12.64	00:40.55	00:19.54	00:25.50	00:17.28	00:15.06	00:14.98	00:36.62	00:12.65	00:21.28
Vitesse moyenne		49,1	47,3	47,4	45,9	44,9	44,8	47,3	48,1	49,1	46,9	44,2
Distance		483	166	534	249	318	215	198	200	500	165	261
Dist. parcourue		489,1	166,3	534,3	259,3	321,5	215,9	197,3	200,4	500,4	164,7	261,4
Nombre de foulées		101	28	90	39	50	35	34	30	80	27	44
Longueurs foulées		4,8	5,9	5,9	6,6	6,4	6,2	5,8	6,7	6,3	6,1	5,9



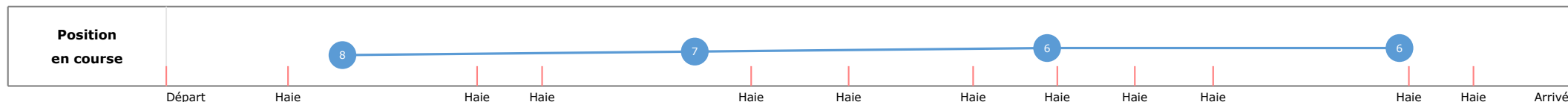

**Statistiques Tracking
AUTEUIL
C6 - (PRIX BOURNOSIENNE) - 3600m
samedi 11 novembre 2023 - 00:00
Lourd (4,9)**

Redk du 1er: 1'12"06

Cheval	LA PINSONNIERE	Distance parcourue	3492,28m	Vitesse moyenne	47,9
Jockey	C. LEFEBVRE	Tronçon le plus rapide		Réduction km	1'12"96
Temps de parcours	04:22.69 (rang 6, redk : 1'12"96)	Vitesse maximale	53,24 (tronçon 2000m - 1000m)	Nombre de foulées	544

Données de tracking

Tronçons de 1000m	DEP 3000m	3000m 2000m	2000m 1000m	1000m ARR
Temps de parcours	00:32.76	01:49.32	03:06.86	04:22.69
Temps du tronçon	00:32.76	01:16.56	01:17.54	01:15.83
Vitesse moyenne	51,7	47,3	47	47,7
Nombre de foulées	70	160	148	166



Tronçons inter haies	Départ 1/11	1/11 2/11	2/11 3/11	3/11 4/11	4/11 5/11	5/11 6/11	6/11 7/11	7/11 8/11	8/11 9/11	9/11 10/11	10/11 11/11	11/11 Arrivée
Temps de parcours	00:11.53	00:47.36	01:00.26	01:40.54	02:00.44	02:25.48	02:42.57	02:57.45	03:12.38	03:48.67	04:01.62	04:22.69
Temps du tronçon	00:11.53	00:35.82	00:12.89	00:40.28	00:19.89	00:25.04	00:17.08	00:14.88	00:14.92	00:36.29	00:12.94	00:21.06
Vitesse moyenne		48,5	46,4	47,7	45,1	45,7	45,3	47,9	48,2	49,6	45,9	44,6
Distance		483	166	534	249	318	215	198	200	500	165	261
Dist. parcourue		487,8	166	534	262,2	321,3	215,9	197,1	201,1	502,7	165,2	261,7
Nombre de foulées		102	26	84	41	40	33	32	32	79	28	47
Longueurs foulées		4,8	6,4	6,4	6,4	8	6,5	6,2	6,3	6,4	5,9	5,6



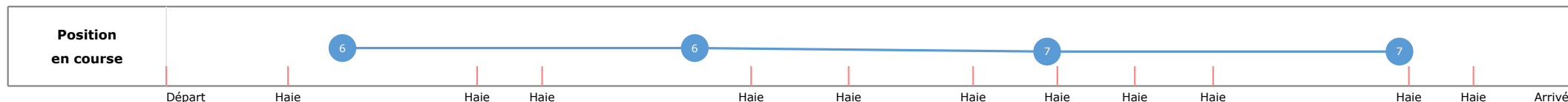
**Statistiques Tracking
AUTEUIL
C6 - (PRIX BOURNOSIENNE) - 3600m
samedi 11 novembre 2023 - 00:00
Lourd (4,9)**

Redk du 1er: 1'12"06

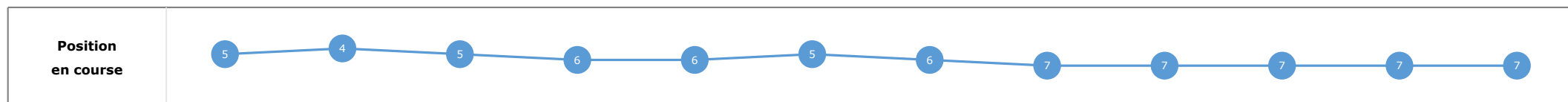
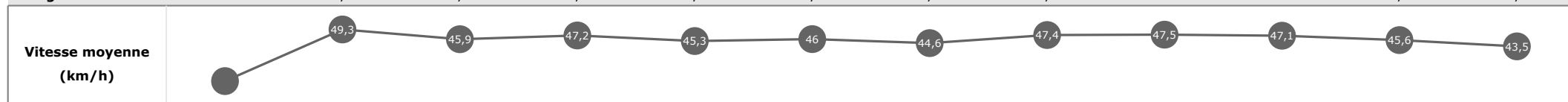
Cheval	TERRA BELLA	Distance parcourue	3503,13m	Vitesse moyenne	47,5
Jockey	G. RE	Tronçon le plus rapide		Réduction km	1'13"73
Temps de parcours	04:25.43 (rang 7, redk : 1'13"73)	Vitesse maximale	53,82 (tronçon DEP - 3000m)	Nombre de foulées	575

Données de tracking

Tronçons de 1000m	DEP 3000m	3000m 2000m	2000m 1000m	1000m ARR
Temps de parcours	00:32.45	01:49.03	03:06.97	04:25.43
Temps du tronçon	00:32.45	01:16.58	01:17.93	01:18.46
Vitesse moyenne	53,2	47,4	46,9	45,9
Nombre de foulées	72	167	167	169



Tronçons inter haies	Départ 1/11	1/11 2/11	2/11 3/11	3/11 4/11	4/11 5/11	5/11 6/11	6/11 7/11	7/11 8/11	8/11 9/11	9/11 10/11	10/11 11/11	11/11 Arrivée
Temps de parcours	00:11.38	00:46.67	00:59.68	01:40.39	02:00.17	02:25.07	02:42.42	02:57.47	03:12.62	03:50.81	04:03.83	04:25.43
Temps du tronçon	00:11.38	00:35.28	00:13.00	00:40.70	00:19.78	00:24.89	00:17.35	00:15.04	00:15.15	00:38.18	00:13.01	00:21.60
Vitesse moyenne		49,3	45,9	47,2	45,3	46	44,6	47,4	47,5	47,1	45,6	43,5
Distance		483	166	534	249	318	215	198	200	500	165	261
Dist. parcourue		498,7	165,6	535,1	264,3	321,9	215,2	198,8	199,4	499,5	165,5	261,3
Nombre de foulées		104	30	88	42	53	37	32	33	83	28	45
Longueurs foulées		4,8	5,5	6,1	6,3	6,1	5,8	6,2	6	6	5,9	5,8



Statistiques Tracking
AUTEUIL
C6 - (PRIX BOURNOSIENNE) - 3600m
samedi 11 novembre 2023 - 00:00
Lourd (4,9)
Redk du 1er: 1'12"06

Cheval
 Jockey
 Temps de parcours

LA SPEZIA
 T. BEAURAIN

Distance parcourue
 Tronçon le plus rapide
 Vitesse maximale

Vitesse moyenne
 Réduction km
 Nombre de foulées

Données de tracking

	0m ARR	0m ARR	0m ARR	0m ARR
--	-----------	-----------	-----------	-----------

Tronçons de 1000m				
Temps de parcours				
Temps du tronçon				
Vitesse moyenne				
Nombre de foulées				

Vitesse moyenne (km/h)				
----------------------------------	--	--	--	--

Position en course				
------------------------------	--	--	--	--

	0m ARR	0m ARR	0m ARR	0m ARR
Tronçons inter haies				
Temps de parcours				
Temps du tronçon				
Vitesse moyenne				
Distance				
Dist. parcourue				
Nombre de foulées				
Longueurs foulées				

Vitesse moyenne (km/h)				
----------------------------------	--	--	--	--

Position en course				
------------------------------	--	--	--	--

Statistiques Tracking
AUTEUIL
C6 - (PRIX BOURNOSIENNE) - 3600m
samedi 11 novembre 2023 - 00:00
Lourd (4,9)
Redk du 1er: 1'12"06

Cheval
 Jockey
 Temps de parcours

FUNNY BERRY
 F. DE GILES

Distance parcourue
 Tronçon le plus rapide
 Vitesse maximale

Vitesse moyenne
 Réduction km
 Nombre de foulées

Données de tracking

	0m ARR	0m ARR	0m ARR	0m ARR
--	-----------	-----------	-----------	-----------

Tronçons de 1000m				
Temps de parcours				
Temps du tronçon				
Vitesse moyenne				
Nombre de foulées				

Vitesse moyenne (km/h)	
----------------------------------	--

Position en course	
---------------------------	--

	0m ARR	0m ARR	0m ARR	0m ARR
Tronçons inter haies				
Temps de parcours				
Temps du tronçon				
Vitesse moyenne				
Distance				
Dist. parcourue				
Nombre de foulées				
Longueurs foulées				

Vitesse moyenne (km/h)	
----------------------------------	--

Position en course	
---------------------------	--

Statistiques Tracking
AUTEUIL
C6 - (PRIX BOURNOSIENNE) - 3600m
samedi 11 novembre 2023 - 00:00
Lourd (4,9)
Redk du 1er: 1'12"06

Cheval
 Jockey
 Temps de parcours

KROISADE
 NON PARTANT

Distance parcourue
 Tronçon le plus rapide
 Vitesse maximale

Vitesse moyenne
 Réduction km
 Nombre de foulées

Données de tracking

	0m ARR	0m ARR	0m ARR	0m ARR
--	-----------	-----------	-----------	-----------

Tronçons de 1000m				
Temps de parcours				
Temps du tronçon				
Vitesse moyenne				
Nombre de foulées				

Vitesse moyenne (km/h)	
----------------------------------	--

Position en course	
---------------------------	--

Tronçons inter haies				
Temps de parcours				
Temps du tronçon				
Vitesse moyenne				
Distance				
Dist. parcourue				
Nombre de foulées				
Longueurs foulées				

Vitesse moyenne (km/h)	
----------------------------------	--

Position en course	
---------------------------	--