

Statistiques Tracking AUTEUIL

C7 - PRIX SERGE LANDON - GRAND PRIX D'AUTOMNE - 4800m

samedi 11 novembre 2023 - 00:00

Lourd (4,9)

Redk du 1er: 1'15"98

Partant	Cheval	Arrivée officielle	Vitesse Max	1000m les plus rapides	Tronçons de 1000m		DEP - 4000m		4000m - 3000m		3000m - 2000m		2000m - 1000m		1000m - ARR		Temps officiel	Réduction km	Distance totale	Parcouru vs. 1er
					Temps passage en tête	Durée du tronçon	00:59.59	00:59.59	02:17.81	01:18.21	03:36.52	01:18.71	04:52.16	01:15.63	06:04.71	01:12.54				
					T1	T2	T3	T4	T5											
2	THELEME G. MASURE	1	54,72 T5		01:00.12 4 01:00.12 121	02:18.17 4 01:18.04 161	03:37.06 3 01:18.88 162	04:52.32 2 01:15.25 154	06:04.71 01:12.38 151	6'04"71	1'15"98	4754,84								
7	INE ANJOU O. JOUIN	2	54,22 T5		00:59.59 1 00:59.59 121	02:17.81 2 01:18.21 164	03:36.52 1 01:18.71 167	04:52.16 1 01:15.63 162	06:06.92 01:14.75 159	6'06"92	1'16"44	4763,86	9,02							
5	VAE PATRON T. ANDRIEUX	3	56,59 T4		01:00.09 3 01:00.09 120	02:18.08 3 01:17.99 159	03:37.20 4 01:19.11 165	04:53.80 4 01:16.59 152	06:07.72 01:13.91 157	6'07"72	1'16"60	4740,54	-14,30							
3	NORVILLE N. GAUFFENIC	4	54,94 T4		01:01.58 7 01:01.58 118	02:19.79 7 01:18.21 164	03:38.55 7 01:18.75 166	04:53.80 5 01:15.25 156	06:11.14 01:17.33 161	6'11"14	1'17"32	4746,67	-8,17							
4	FORTUNES MELODY K. NABET	5	56,88 T4		01:00.84 5 01:00.84 123	02:18.70 5 01:17.85 173	03:37.60 5 01:18.90 171	04:53.62 3 01:16.02 168	06:13.14 01:19.51 173	6'13"14	1'17"73	4755,62	0,78							
1	LUCKY ONE G. MEUNIER	6	55,30 T4		01:01.42 6 01:01.42 118	02:19.42 6 01:17.99 158	03:37.96 6 01:18.54 161	04:53.90 6 01:15.93 152	06:13.48 01:19.58 160	6'13"48	1'17"80	4751,95	-2,89							
6	LA CHENEVIERE B. LESTRADE																			

Statistiques Tracking AUTEUIL

C7 - PRIX SERGE LANDON - GRAND PRIX D'AUTOMNE - 4800m

samedi 11 novembre 2023 - 00:00

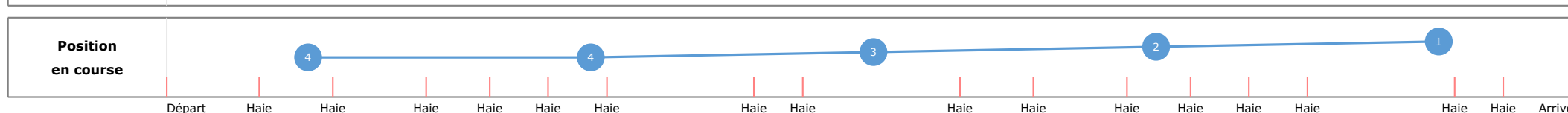

Lourd (4,9)

Redk du 1er: 1'15"98

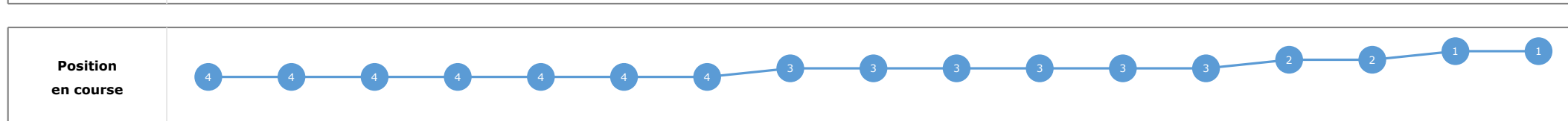
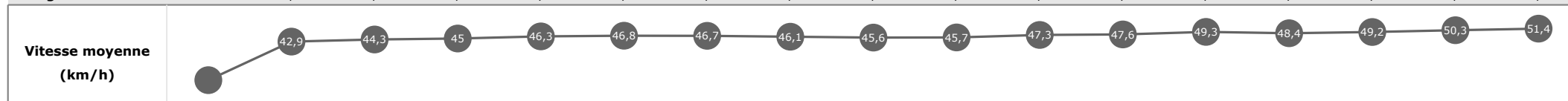
Cheval	THELEME	Distance parcourue	4754,84m	Vitesse moyenne	46,9
Jockey	G. MASURE	Tronçon le plus rapide		Réduction km	1'15"98
Temps de parcours	06:04.71 (rang 1, redk : 1'15"98)	Vitesse maximale	54,72 (tronçon 1000m - ARR)	Nombre de foulées	749

Données de tracking

Tronçons de 1000m	DEP 4000m	4000m 3000m	3000m 2000m	2000m 1000m	1000m ARR
Temps de parcours	01:00.12	02:18.17	03:37.06	04:52.32	06:04.71
Temps du tronçon	01:00.12	01:18.04	01:18.88	01:15.25	01:12.38
Vitesse moyenne	43,9	46,2	45,9	48,5	49,8
Nombre de foulées	121	161	162	154	151



Tronçons inter haies	Départ 1/16	1/16 2/16	2/16 3/16	3/16 4/16	4/16 5/16	5/16 6/16	6/16 7/16	7/16 8/16	8/16 9/16	9/16 10/16	10/16 11/16	11/16 12/16	12/16 13/16	13/16 14/16	14/16 15/16	15/16 16/16	16/16 Arrivée
Temps de parcours	00:20.13	00:41.09	01:06.84	01:24.14	01:39.52	01:54.92	02:33.39	02:46.35	03:28.55	03:48.18	04:12.40	04:28.74	04:43.21	04:58.02	05:34.61	05:46.41	06:04.71
Temps du tronçon	00:20.13	00:20.95	00:25.74	00:17.29	00:15.38	00:15.39	00:38.47	00:12.95	00:42.20	00:19.63	00:24.22	00:16.33	00:14.47	00:14.80	00:36.59	00:11.79	00:18.29
Vitesse moyenne	42,9	44,3	45	46,3	46,8	46,7	46,1	45,6	45,7	47,3	47,6	49,3	48,4	49,2	50,3	51,4	
Distance	250	317	216	198	200	499	166	534	249	318	216	198	199	500	165	261	
Dist. parcourue	260,1	320,5	216	198,4	200,3	500,5	166,2	535	262,8	319,6	216,8	197,3	201,2	500,8	164,3	261,2	
Nombre de foulées	81	55	34	32	33	78	28	86	40	49	34	29	31	75	23	41	
Longueurs foulées	3,2	5,8	6,4	6,2	6,1	6,4	5,9	6,2	6,6	6,5	6,4	6,8	6,5	6,7	7,1	6,4	



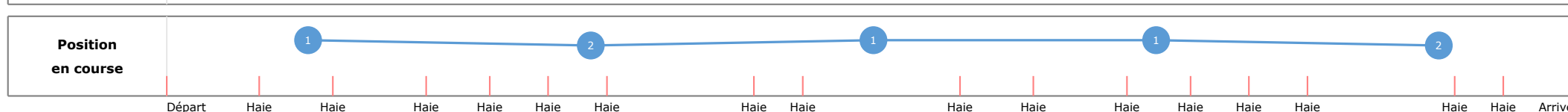
C7 - PRIX SERGE LANDON - GRAND PRIX D'AUTOMNE - 4800m samedi 11 novembre 2023 - 00:00 Lourd (4,9)

Redk du 1er: 1'15"98

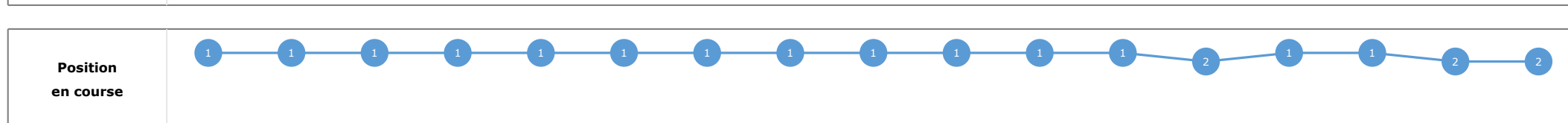
Cheval	INE ANJOU	Distance parcourue	4763,86m	Vitesse moyenne	46,7
Jockey	O. JOUIN	Tronçon le plus rapide		Réduction km	1'16"44
Temps de parcours	06:06.92 (rang 2, redk : 1'16"44)	Vitesse maximale	54,22 (tronçon 1000m - ARR)	Nombre de foulées	773

Données de tracking

Tronçons de 1000m	DEP 4000m	4000m 3000m	3000m 2000m	2000m 1000m	1000m ARR
Temps de parcours	00:59.59	02:17.81	03:36.52	04:52.16	06:06.92
Temps du tronçon	00:59.59	01:18.21	01:18.71	01:15.63	01:14.75
Vitesse moyenne	44,2	46	46	48,7	48,3
Nombre de foulées	121	164	167	162	159



Tronçons inter haies	Départ 1/16	1/16 2/16	2/16 3/16	3/16 4/16	4/16 5/16	5/16 6/16	6/16 7/16	7/16 8/16	8/16 9/16	9/16 10/16	10/16 11/16	11/16 12/16	12/16 13/16	13/16 14/16	14/16 15/16	15/16 16/16	16/16 Arrivée
Temps de parcours	00:19.31	00:40.34	01:06.11	01:23.37	01:39.04	01:54.42	02:32.73	02:45.43	03:27.67	03:47.82	04:11.38	04:27.97	04:42.66	04:57.82	05:34.19	05:46.51	06:06.92
Temps du tronçon	00:19.31	00:21.02	00:25.76	00:17.25	00:15.67	00:15.38	00:38.30	00:12.70	00:42.23	00:20.15	00:23.56	00:16.58	00:14.69	00:15.16	00:36.37	00:12.31	00:20.41
Vitesse moyenne	42,8	44,3	45,1	45,5	46,8	46,9	47	45,5	44,5	48,6	46,9	48,5	47,2	49,5	48,2	46	
Distance	250	317	216	198	200	499	166	534	249	318	216	198	199	500	165	261	
Dist. parcourue	260,3	319,3	216,4	198,5	200,3	497,9	165,6	534,8	265,2	328,1	216,3	198,5	200,5	500,4	165,5	262,5	
Nombre de foulées	82	53	35	33	33	82	26	90	42	51	35	32	33	78	26	42	
Longueurs foulées	3,2	6	6,2	6	6,1	6,1	6,4	5,9	6,3	6,4	6,2	6,2	6,1	6,4	6,4	6,2	



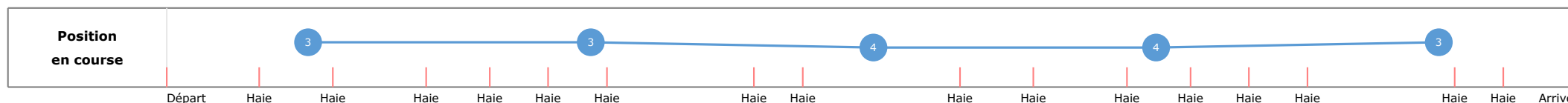

C7 - PRIX SERGE LANDON - GRAND PRIX D'AUTOMNE - 4800m samedi 11 novembre 2023 - 00:00 Lourd (4,9)

Redk du 1er: 1'15"98

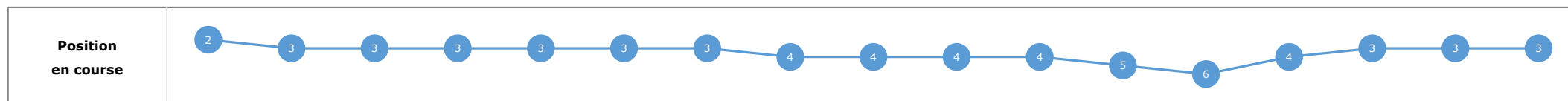
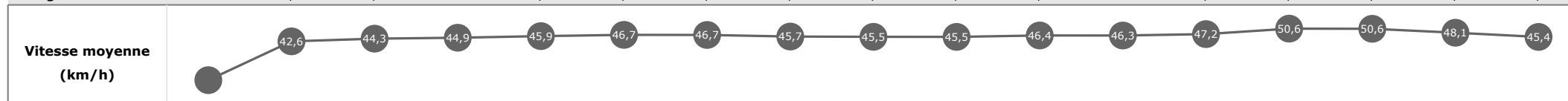
Cheval	VAE PATRON	Distance parcourue	4740,54m	Vitesse moyenne	46,4
Jockey	T. ANDRIEUX	Tronçon le plus rapide		Réduction km	1'16"60
Temps de parcours	06:07.72 (rang 3, redk : 1'16"60)	Vitesse maximale	56,59 (tronçon 2000m - 1000m)	Nombre de foulées	753

Données de tracking

Tronçons de 1000m	DEP 4000m	4000m 3000m	3000m 2000m	2000m 1000m	1000m ARR
Temps de parcours	01:00.09	02:18.08	03:37.20	04:53.80	06:07.72
Temps du tronçon	01:00.09	01:17.99	01:19.11	01:16.59	01:13.91
Vitesse moyenne	43,7	46,1	45,7	47,4	48,7
Nombre de foulées	120	159	165	152	157



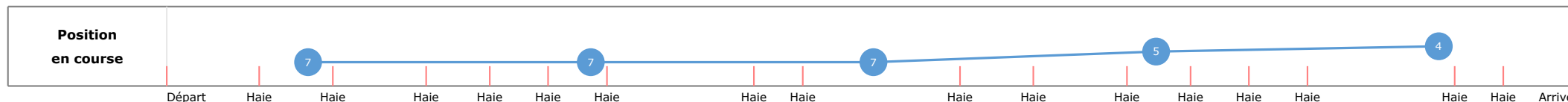

Tronçons inter haies	Départ 1/16	1/16 2/16	2/16 3/16	3/16 4/16	4/16 5/16	5/16 6/16	6/16 7/16	7/16 8/16	8/16 9/16	9/16 10/16	10/16 11/16	11/16 12/16	12/16 13/16	13/16 14/16	14/16 15/16	15/16 16/16	16/16 Arrivée
Temps de parcours	00:19.73	00:40.84	01:06.58	01:23.88	01:39.40	01:54.81	02:33.29	02:46.38	03:28.63	03:48.34	04:13.04	04:29.83	04:44.93	04:59.07	05:34.68	05:47.04	06:07.72
Temps du tronçon	00:19.73	00:21.10	00:25.73	00:17.30	00:15.51	00:15.40	00:38.48	00:13.08	00:42.24	00:19.71	00:24.69	00:16.78	00:15.09	00:14.14	00:35.60	00:12.35	00:20.68
Vitesse moyenne	42,6	44,3	44,9	45,9	46,7	46,7	45,7	45,5	45,5	46,4	46,3	47,2	50,6	50,6	48,1	45,4	
Distance	250	317	216	198	200	499	166	534	249	318	216	198	199	500	165	261	
Dist. parcourue	260	316,8	215,7	197,7	200,1	498,3	165,9	535,7	260,4	318,1	216	198,3	199,4	497	166,4	261,5	
Nombre de foulées	82	51	36	31	31	80	28	88	40	47	31	31	31	77	25	44	
Longueurs foulées	3,2	6,2	6	6,4	6,5	6,2	5,9	6,1	6,5	6,8	7	6,4	6,4	6,5	6,7	5,9	



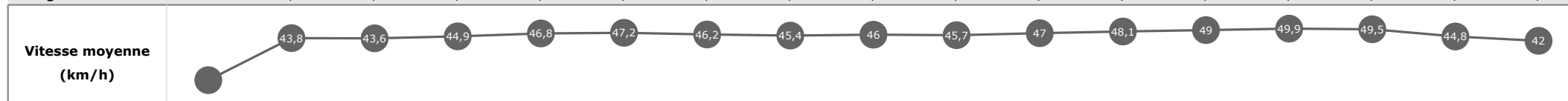
Cheval	NORVILLE	Distance parcourue	4746,67m	Vitesse moyenne	46
Jockey	N. GAUFFENIC	Tronçon le plus rapide		Réduction km	1'17"32
Temps de parcours	06:11.14 (rang 4, redk : 1'17"32)	Vitesse maximale	54,94 (tronçon 2000m - 1000m)	Nombre de foulées	765

Données de tracking

Tronçons de 1000m	DEP 4000m	4000m 3000m	3000m 2000m	2000m 1000m	1000m ARR
Temps de parcours	01:01.58	02:19.79	03:38.55	04:53.80	06:11.14
Temps du tronçon	01:01.58	01:18.21	01:18.75	01:15.25	01:17.33
Vitesse moyenne	42,8	46	45,9	48,2	46,7
Nombre de foulées	118	164	166	156	161



Tronçons inter haies	Départ 1/16	1/16 2/16	2/16 3/16	3/16 4/16	4/16 5/16	5/16 6/16	6/16 7/16	7/16 8/16	8/16 9/16	9/16 10/16	10/16 11/16	11/16 12/16	12/16 13/16	13/16 14/16	14/16 15/16	15/16 16/16	16/16 Arrivée
Temps de parcours	00:21.76	00:42.32	01:08.47	01:25.78	01:41.01	01:56.26	02:35.18	02:48.33	03:30.11	03:49.73	04:14.10	04:30.27	04:44.83	04:59.18	05:35.53	05:48.78	06:11.14
Temps du tronçon	00:21.76	00:20.56	00:26.15	00:17.30	00:15.22	00:15.24	00:38.92	00:13.15	00:41.77	00:19.61	00:24.37	00:16.17	00:14.55	00:14.35	00:36.35	00:13.24	00:22.36
Vitesse moyenne	43,8	43,6	44,9	46,8	47,2	46,2	45,4	46	45,7	47	48,1	49	49,9	49,5	44,8	42	
Distance	250	317	216	198	200	499	166	534	249	318	216	198	199	500	165	261	
Dist. parcourue	261,6	318,3	216	197,8	200,8	497,7	166,4	535	259,4	318,2	216,2	198,8	199,5	501,1	165,1	261,6	
Nombre de foulées	81	52	35	32	33	84	27	86	42	49	34	30	31	77	26	46	
Longueurs foulées	3,2	6,1	6,2	6,2	6,1	5,9	6,2	6,2	6,2	6,5	6,4	6,6	6,4	6,5	6,4	5,7	



Statistiques Tracking AUTEUIL

C7 - PRIX SERGE LANDON - GRAND PRIX D'AUTOMNE - 4800m samedi 11 novembre 2023 - 00:00

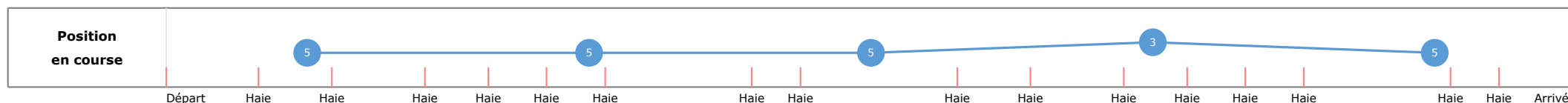

Lourd (4,9)

Redk du 1er: 1'15"98

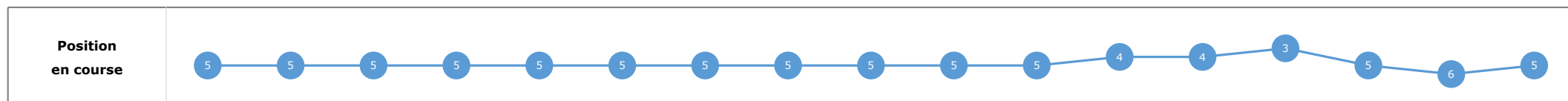
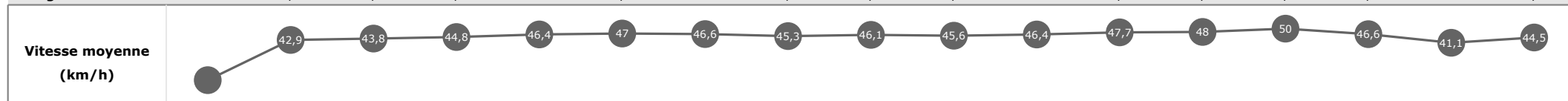
Cheval	FORTUNES MELODY	Distance parcourue	4755,62m	Vitesse moyenne	45,9
Jockey	K. NABET	Tronçon le plus rapide		Réduction km	1'17"73
Temps de parcours	06:13.14 (rang 5, redk : 1'17"73)	Vitesse maximale	56,88 (tronçon 2000m - 1000m)	Nombre de foulées	808

Données de tracking

Tronçons de 1000m	DEP 4000m	4000m 3000m	3000m 2000m	2000m 1000m	1000m ARR
Temps de parcours	01:00.84	02:18.70	03:37.60	04:53.62	06:13.14
Temps du tronçon	01:00.84	01:17.85	01:18.90	01:16.02	01:19.51
Vitesse moyenne	43,3	46,2	46	48	45,5
Nombre de foulées	123	173	171	168	173



Tronçons inter haies	Départ 1/16	1/16 2/16	2/16 3/16	3/16 4/16	4/16 5/16	5/16 6/16	6/16 7/16	7/16 8/16	8/16 9/16	9/16 10/16	10/16 11/16	11/16 12/16	12/16 13/16	13/16 14/16	14/16 15/16	15/16 16/16	16/16 Arrivée
Temps de parcours	00:20.52	00:41.50	01:07.56	01:24.94	01:40.31	01:55.64	02:34.18	02:47.36	03:29.05	03:48.72	04:13.41	04:29.71	04:44.57	04:58.89	05:37.56	05:52.00	06:13.14
Temps du tronçon	00:20.52	00:20.97	00:26.06	00:17.37	00:15.36	00:15.33	00:38.54	00:13.18	00:41.68	00:19.66	00:24.69	00:16.30	00:14.86	00:14.31	00:38.66	00:14.44	00:21.13
Vitesse moyenne	42,9	43,8	44,8	46,4	47	46,6	45,3	46,1	45,6	46,4	47,7	48	50	46,6	41,1	44,5	
Distance	250	317	216	198	200	499	166	534	249	318	216	198	199	500	165	261	
Dist. parcourue	259,7	319,5	216,1	197,2	200,9	500	165,9	535,2	261,8	320,2	217,2	197,6	200	503,4	165,3	262	
Nombre de foulées	84	52	38	33	38	84	29	91	41	46	44	35	31	81	33	48	
Longueurs foulées	3,1	6,1	5,7	6	5,3	6	5,7	5,9	6,4	7	4,9	5,6	6,5	6,2	5	5,5	



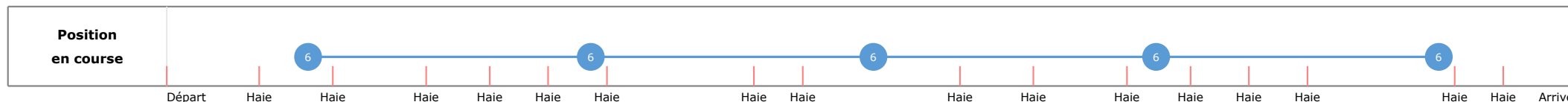
C7 - PRIX SERGE LANDON - GRAND PRIX D'AUTOMNE - 4800m samedi 11 novembre 2023 - 00:00 Lourd (4,9)

Redk du 1er: 1'15"98

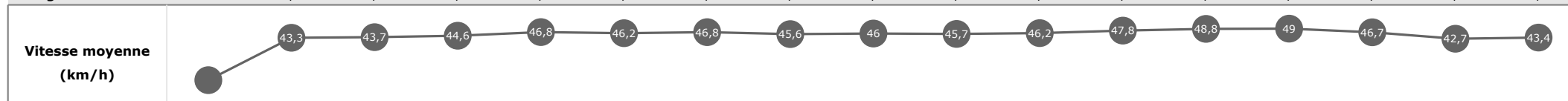
Cheval	LUCKY ONE	Distance parcourue	4751,95m	Vitesse moyenne	45,8
Jockey	G. MEUNIER	Tronçon le plus rapide		Réduction km	1'17"80
Temps de parcours	06:13.48 (rang 6, redk : 1'17"80)	Vitesse maximale	55,30 (tronçon 2000m - 1000m)	Nombre de foulées	749

Données de tracking

Tronçons de 1000m	DEP 4000m	4000m 3000m	3000m 2000m	2000m 1000m	1000m ARR
Temps de parcours	01:01.42	02:19.42	03:37.96	04:53.90	06:13.48
Temps du tronçon	01:01.42	01:17.99	01:18.54	01:15.93	01:19.58
Vitesse moyenne	43,1	46,1	46	48	45,3
Nombre de foulées	118	158	161	152	160



Tronçons inter haies	Départ 1/16	1/16 2/16	2/16 3/16	3/16 4/16	4/16 5/16	5/16 6/16	6/16 7/16	7/16 8/16	8/16 9/16	9/16 10/16	10/16 11/16	11/16 12/16	12/16 13/16	13/16 14/16	14/16 15/16	15/16 16/16	16/16 Arrivée
Temps de parcours	00:21.09	00:41.87	01:07.98	01:25.42	01:40.63	01:56.23	02:34.60	02:47.71	03:29.55	03:49.16	04:13.93	04:30.21	04:44.81	04:59.43	05:37.95	05:51.85	06:13.48
Temps du tronçon	00:21.09	00:20.77	00:26.11	00:17.43	00:15.21	00:15.59	00:38.37	00:13.10	00:41.83	00:19.61	00:24.77	00:16.27	00:14.59	00:14.62	00:38.51	00:13.90	00:21.62
Vitesse moyenne	43,3	43,7	44,6	46,8	46,2	46,8	45,6	46	45,7	46,2	47,8	48,8	49	46,7	42,7	43,4	
Distance	250	317	216	198	200	499	166	534	249	318	216	198	199	500	165	261	
Dist. parcourue	260,7	321,7	216,9	198,2	200	496,4	165,6	535,6	259,2	323,9	214,8	198,1	201	500	165,7	261,1	
Nombre de foulées	79	51	32	32	32	81	28	85	40	47	34	29	31	79	27	42	
Longueurs foulées	3,3	6,3	6,8	6,2	6,3	6,1	5,9	6,3	6,5	6,9	6,3	6,8	6,5	6,3	6,1	6,2	



Statistiques Tracking
AUTEUIL
C7 - PRIX SERGE LANDON - GRAND PRIX D'AUTOMNE - 4800m
samedi 11 novembre 2023 - 00:00
Lourd (4,9)
Redk du 1er: 1'15"98

Cheval
Jockey
Temps de parcours

LA CHENEVIERE
B. LESTRADE

Distance parcourue
Tronçon le plus rapide
Vitesse maximale

Vitesse moyenne
Réduction km
Nombre de foulées

Données de tracking

Tronçons de 1000m	0m ARR	0m ARR	0m ARR	0m ARR	0m ARR
-------------------	-----------	-----------	-----------	-----------	-----------

Temps de parcours					
Temps du tronçon					
Vitesse moyenne					
Nombre de foulées					

Vitesse moyenne (km/h)					
-------------------------------	--	--	--	--	--

Position en course					
---------------------------	--	--	--	--	--

Tronçons inter haies	0m ARR	0m ARR	0m ARR	0m ARR	0m ARR
----------------------	-----------	-----------	-----------	-----------	-----------

Temps de parcours					
Temps du tronçon					
Vitesse moyenne					
Distance					

Dist. parcourue					
Nombre de foulées					
Longueurs foulées					

Vitesse moyenne (km/h)					
-------------------------------	--	--	--	--	--

Position en course					
---------------------------	--	--	--	--	--