

**Statistiques Tracking**  
**AUTEUIL**  
**C8 - PRIX CACAO - 4400m**  
**samedi 11 novembre 2023 - 00:00**  
**Lourd (4,9)**  
**Redk du 1er: 1'19"46**

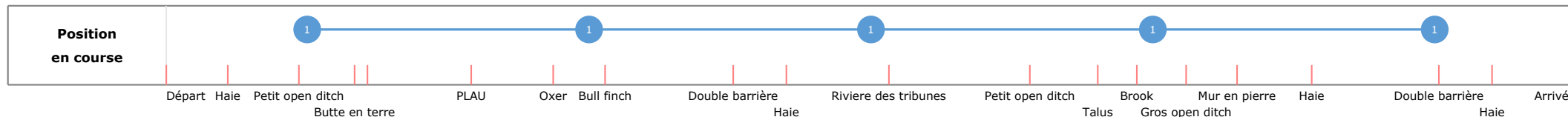
Partant	Cheval	Arrivée officielle	Vitesse Max	1000m les plus rapides	Tronçons de 1000m		DEP - 4000m		4000m - 3000m		3000m - 2000m		2000m - 1000m		1000m - ARR		Temps officiel	Réduction km	Distance totale	Parcouru vs. 1er
					Temps passage en tête	Durée du tronçon	00:32.15	00:32.15	01:50.97	01:18.82	03:09.63	01:18.66	04:30.43	01:20.79	05:49.65	01:19.21				
					T1	T2	T3	T4	T5											
9	<b>GRANDIOSO</b> K. NABET	1	52,56		00:32.15 1 00:32.15 68	01:50.97 1 01:18.82 158	03:09.63 1 01:18.66 164	04:30.43 1 01:20.79 163	05:49.65 01:19.21 161	5'49"65	1'19"46	4435,66								
6	<b>FLANKER</b> G. MASURE	2	51,44		00:34.34 9 00:34.34 71	01:53.50 8 01:19.16 161	03:12.71 6 01:19.20 163	04:32.07 5 01:19.35 161	05:50.23 01:18.16 160	5'50"24	1'19"60	4434,45	-1,21							
8	<b>RIMPOCHE</b> N. GAUFFENIC	3	52,67		00:33.85 7 00:33.85 69	01:53.50 7 01:19.65 163	03:12.75 7 01:19.24 160	04:31.78 3 01:19.02 158	05:50.68 01:18.89 158	5'50"68	1'19"70	4434,83	-0,83							
4	<b>SHOWLY</b> F. BAYLE	4	53,50		00:33.51 6 00:33.51 69	01:52.98 5 01:19.47 149	03:12.29 5 01:19.30 153	04:32.33 6 01:20.04 158	05:55.40 01:23.07 165	5'55"41	1'20"77	4449,41	13,75							
1	<b>GARDONS LE SOURIRE</b> C. LEFEBVRE	5	51,80		00:32.82 3 00:32.82 67	01:51.71 3 01:18.89 158	03:09.91 2 01:18.20 159	04:30.80 2 01:20.88 158	05:57.97 01:27.16 173	5'57"97	1'21"35	4454,26	18,60							
5	<b>GALLOX</b> G. FAIVRE-PICON	6	52,34		00:34.42 10 00:34.42 67	01:54.25 9 01:19.82 155	03:13.33 8 01:19.08 161	04:33.71 8 01:20.37 154	05:58.01 01:24.29 167			4445,51	9,85							
11	<b>ASSAD LAWAL</b> B. MARCHAND	7	53,10		00:33.34 5 00:33.34 68	01:53.13 6 01:19.79 156	03:13.48 9 01:20.34 160	04:33.24 7 01:19.76 160	05:58.67 01:25.43 166			4440,99	5,33							
7	<b>PARI BREST</b> L. ZULIANI	8	59,11		00:32.68 2 00:32.68 68	01:51.69 2 01:19.01 150	03:10.02 3 01:18.32 157	04:31.82 4 01:21.80 162	06:04.20 01:32.37 175			4436,46	0,80							
2	<b>VIA DOLOROSA</b> T. ANDRIEUX																			
3	<b>SAINT XAVIER</b> G. BOINARD																			
10	<b>PINACLOUDDOWN</b> A. ZULIANI																			

## Statistiques Tracking AUTEUIL C8 - PRIX CACAO - 4400m samedi 11 novembre 2023 - 00:00 Lourd (4,9) Redk du 1er: 1'19"46

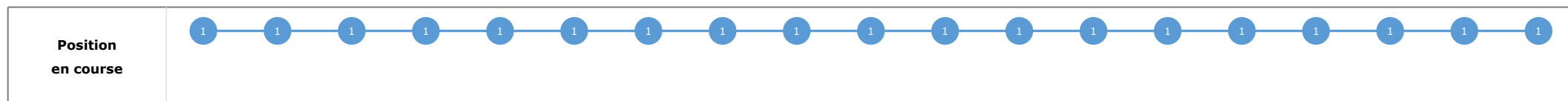
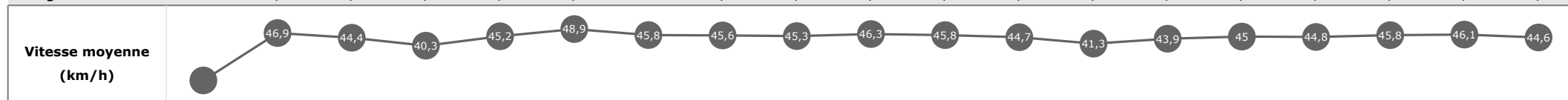
Cheval	<b>GRANDIOSO</b>	Distance parcourue	<b>4435,66m</b>	Vitesse moyenne	<b>45,7</b>
Jockey	K. NABET	Tronçon le plus rapide		Réduction km	<b>1'19"46</b>
Temps de parcours	<b>05:49.65 (rang 1, redk : 1'19"46)</b>	Vitesse maximale	<b>52,56</b> (tronçon DEP - 4000m)	Nombre de foulées	<b>714</b>

### Données de tracking

Tronçons de 1000m	DEP 4000m	4000m 3000m	3000m 2000m	2000m 1000m	1000m ARR
<b>Temps de parcours</b>	<b>00:32.15</b>	<b>01:50.97</b>	<b>03:09.63</b>	<b>04:30.43</b>	<b>05:49.65</b>
Temps du tronçon	00:32.15	01:18.82	01:18.66	01:20.79	01:19.21
<b>Vitesse moyenne</b>	49,5	45,1	45,7	44,7	45,7
<b>Nombre de foulées</b>	68	158	164	163	161



Tronçons	Départ	Haie	Petit open ditch	Butte en terre	Fin butte	PLAU	Oxer	Bull finch	Double barrière	Haie	Rivière des tribunes	Petit open ditch	Talus	Brook	Gros open ditch	Mur en pierre	Haie	Double barrière	Haie	Arrivée
	Haie	Petit open ditch	Butte en terre	Fin butte	PLAU	Oxer	Bull finch	Double barrière	Haie	Rivière des tribunes	Petit open ditch	Talus	Brook	Gros open ditch	Mur en pierre	Haie	Double barrière	Haie	Arrivée	
<b>Temps de parcours</b>	<b>00:16.19</b>	<b>00:33.25</b>	<b>00:47.36</b>	<b>00:50.93</b>	<b>01:16.75</b>	<b>01:35.60</b>	<b>01:48.33</b>	<b>02:19.90</b>	<b>02:33.10</b>	<b>02:57.97</b>	<b>03:32.57</b>	<b>03:49.65</b>	<b>04:00.28</b>	<b>04:12.91</b>	<b>04:25.62</b>	<b>04:44.34</b>	<b>05:15.58</b>	<b>05:28.56</b>	<b>05:49.65</b>	
Temps du tronçon	00:16.19	00:17.05	00:14.10	00:03.57	00:25.82	00:18.84	00:12.73	00:31.56	00:13.20	00:24.86	00:34.60	00:17.07	00:10.62	00:12.63	00:12.71	00:18.71	00:31.23	00:12.97	00:21.08	
<b>Vitesse moyenne</b>		46,9	44,4	40,3	45,2	48,9	45,8	45,6	45,3	46,3	45,8	44,7	41,3	43,9	45	44,8	45,8	46,1	44,6	
<b>Distance</b>		222	174	40	324	256	162	400	166	320	440	212	122	154	159	233	397	166	261	
<b>Dist. parcourue</b>		223,3	176	39,5	325,2	239,5	161,9	400,5	166	320,2	441,1	212	123,1	153,1	159,1	232,7	403	165	261,2	
<b>Nombre de foulées</b>		70	28	7	53	37	27	66	26	54	69	33	21	25	26	38	64	26	44	
<b>Longueurs foulées</b>		3,2	6,3	5,6	6,1	6,5	6	6,1	6,4	5,9	6,4	6,4	5,9	6,1	6,1	6,1	6,3	6,3	5,9	



## Statistiques Tracking AUTEUIL C8 - PRIX CACAO - 4400m samedi 11 novembre 2023 - 00:00 Lourd (4,9) Redk du 1er: 1'19"46

Cheval  
Jockey  
Temps de parcours

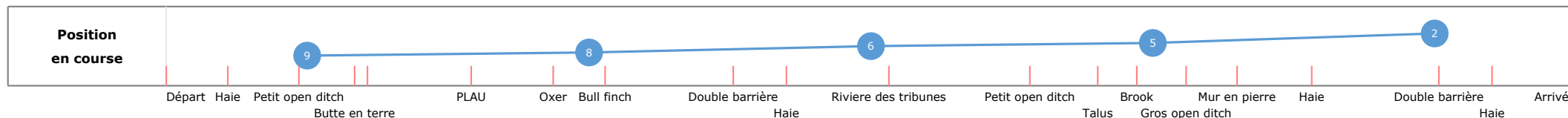
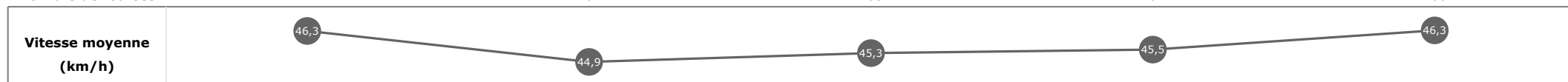
**FLANKER**  
G. MASURE  
**05:50.23 (rang 2, redk : 1'19"60)**

Distance parcourue **4434,45m**  
Tronçon le plus rapide  
Vitesse maximale **51,44** (tronçon 1000m - ARR)

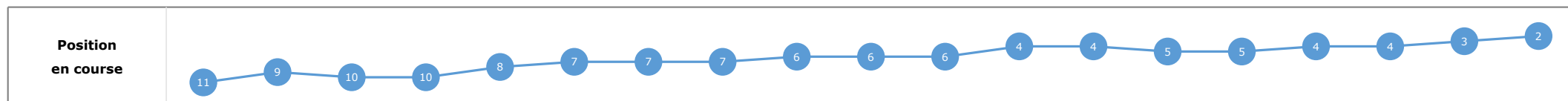
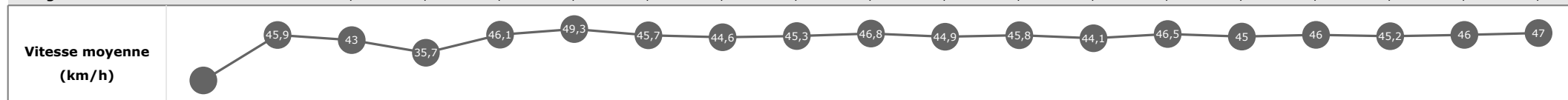
Vitesse moyenne **45,6**  
Réduction km **1'19"60**  
Nombre de foulées **716**

### Données de tracking

Tronçons de 1000m	DEP 4000m	4000m 3000m	3000m 2000m	2000m 1000m	1000m ARR
<b>Temps de parcours</b>	<b>00:34.34</b>	<b>01:53.50</b>	<b>03:12.71</b>	<b>04:32.07</b>	<b>05:50.23</b>
Temps du tronçon	00:34.34	01:19.16	01:19.20	01:19.35	01:18.16
<b>Vitesse moyenne</b>	46,3	44,9	45,3	45,5	46,3
<b>Nombre de foulées</b>	71	161	163	161	160



Tronçons	Départ	Haie	Petit open ditch	Butte en terre	Fin butte	PLAU	Oxer	Bull finch	Double barrière	Haie	Rivière des tribunes	Petit open ditch	Talus	Brook	Gros open ditch	Mur en pierre	Haie	Double barrière	Haie	Arrivée
	Haie	Petit open ditch	Butte en terre	Fin butte	PLAU	Oxer	Bull finch	Double barrière	Haie	Rivière des tribunes	Petit open ditch	Talus	Brook	Gros open ditch	Mur en pierre	Haie	Double barrière	Haie	Arrivée	
<b>Temps de parcours</b>	<b>00:18.11</b>	<b>00:35.51</b>	<b>00:50.08</b>	<b>00:54.11</b>	<b>01:19.41</b>	<b>01:38.09</b>	<b>01:50.84</b>	<b>02:23.10</b>	<b>02:36.28</b>	<b>03:00.92</b>	<b>03:36.17</b>	<b>03:52.84</b>	<b>04:02.80</b>	<b>04:14.73</b>	<b>04:27.44</b>	<b>04:45.67</b>	<b>05:17.27</b>	<b>05:30.26</b>	<b>05:50.23</b>	
Temps du tronçon	00:18.11	00:17.40	00:14.57	00:04.02	00:25.29	00:18.68	00:12.74	00:32.25	00:13.18	00:24.63	00:35.25	00:16.66	00:09.96	00:11.92	00:12.71	00:18.23	00:31.59	00:12.99	00:19.97	
<b>Vitesse moyenne</b>		45,9	43	35,7	46,1	49,3	45,7	44,6	45,3	46,8	44,9	45,8	44,1	46,5	45	46	45,2	46	47	
<b>Distance</b>		222	174	40	324	256	162	400	166	320	440	212	122	154	159	233	397	166	261	
<b>Dist. parcourue</b>		223,2	175,6	39	325,7	240,7	161,6	398,7	166,2	319,2	440,9	212	122,9	152,5	159,3	233,8	404,1	165	261,3	
<b>Nombre de foulées</b>		74	30	8	52	39	26	65	26	52	69	35	19	25	26	38	64	25	43	
<b>Longueurs foulées</b>		3	5,9	4,9	6,3	6,2	6,2	6,1	6,4	6,1	6,4	6,1	6,5	6,1	6,1	6,2	6,3	6,6	6,1	



**Statistiques Tracking  
AUTEUIL  
C8 - PRIX CACAO - 4400m  
samedi 11 novembre 2023 - 00:00  
Lourd (4,9)  
Redk du 1er: 1'19"46**

Cheval  
Jockey  
Temps de parcours

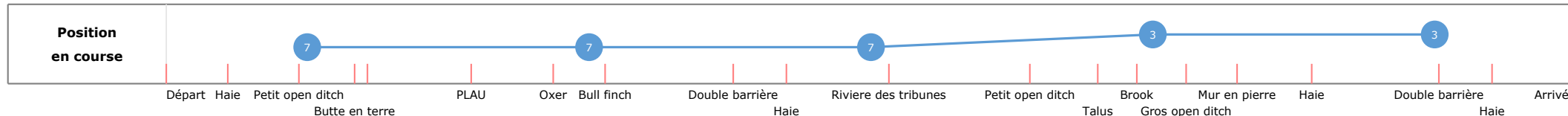
**RIMPOCHE**  
N. GAUFFENIC  
**05:50.68 (rang 3, redk : 1'19"70)**

Distance parcourue **4434,83m**  
Tronçon le plus rapide **52,67** (tronçon 3000m - 2000m)  
Vitesse maximale

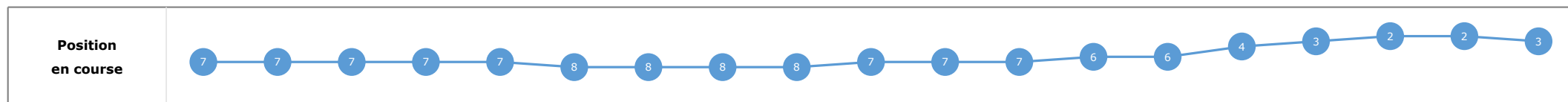
Vitesse moyenne **45,5**  
Réduction km **1'19"70**  
Nombre de foulées **708**

**Données de tracking**

Tronçons de 1000m	DEP 4000m	4000m 3000m	3000m 2000m	2000m 1000m	1000m ARR
<b>Temps de parcours</b>	<b>00:33.85</b>	<b>01:53.50</b>	<b>03:12.75</b>	<b>04:31.78</b>	<b>05:50.68</b>
Temps du tronçon	00:33.85	01:19.65	01:19.24	01:19.02	01:18.89
<b>Vitesse moyenne</b>	47,5	44,7	45,4	45,6	45,6
<b>Nombre de foulées</b>	69	163	160	158	158



Tronçons	Départ	Haie	Petit open ditch	Butte en terre	Fin butte	PLAU	Oxer	Bull finch	Double barrière	Haie	Rivière des tribunes	Petit open ditch	Talus	Brook	Gros open ditch	Mur en pierre	Haie	Double barrière	Haie	Arrivée
	Haie	Petit open ditch	Butte en terre	Fin butte	PLAU	Oxer	Bull finch	Double barrière	Haie	Rivière des tribunes	Petit open ditch	Talus	Brook	Gros open ditch	Mur en pierre	Haie	Double barrière	Haie	Arrivée	
<b>Temps de parcours</b>	<b>00:17.62</b>	<b>00:35.01</b>	<b>00:49.67</b>	<b>00:53.64</b>	<b>01:19.33</b>	<b>01:38.20</b>	<b>01:50.88</b>	<b>02:23.14</b>	<b>02:36.68</b>	<b>03:01.05</b>	<b>03:36.32</b>	<b>03:53.08</b>	<b>04:02.97</b>	<b>04:14.96</b>	<b>04:27.32</b>	<b>04:45.00</b>	<b>05:16.07</b>	<b>05:29.36</b>	<b>05:50.68</b>	
Temps du tronçon	00:17.62	00:17.38	00:14.66	00:03.97	00:25.69	00:18.86	00:12.67	00:32.26	00:13.53	00:24.36	00:35.27	00:16.76	00:09.89	00:11.99	00:12.35	00:17.68	00:31.06	00:13.29	00:21.31	
<b>Vitesse moyenne</b>		46	42,7	36,3	45,4	48,8	46	44,6	44,1	47,3	44,9	45,5	44,4	46,2	46,3	47,4	46	45	44,1	
<b>Distance</b>		222	174	40	324	256	162	400	166	320	440	212	122	154	159	233	397	166	261	
<b>Dist. parcourue</b>		228,2	177,4	38,5	326,2	238,6	162,5	399,7	166,9	319,2	441,7	211,8	122,4	153,3	158,8	233,4	396,1	165,1	262,1	
<b>Nombre de foulées</b>		72	30	7	49	39	28	65	29	49	71	35	20	24	22	36	63	28	41	
<b>Longueurs foulées</b>		3,2	5,9	5,5	6,7	6,1	5,8	6,1	5,8	6,5	6,2	6,1	6,1	6,4	7,2	6,5	6,3	5,9	6,4	



## Statistiques Tracking AUTEUIL C8 - PRIX CACAO - 4400m samedi 11 novembre 2023 - 00:00 Lourd (4,9) Redk du 1er: 1'19"46

Cheval  
Jockey  
Temps de parcours

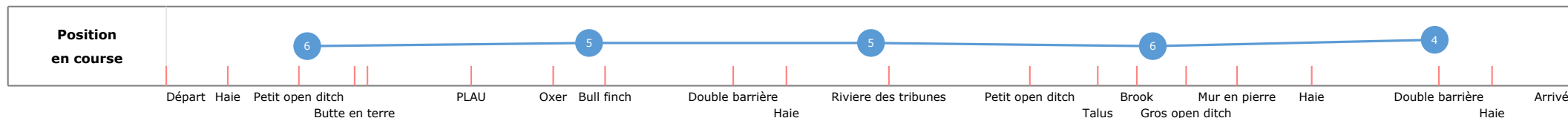
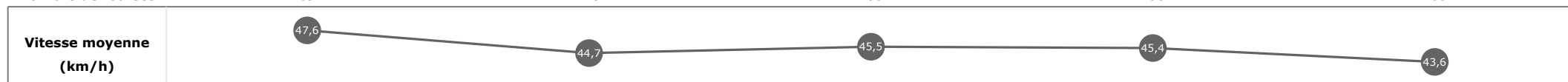
**SHOWLY**  
F. BAYLE  
**05:55.40 (rang 4, redk : 1'20"77)**

Distance parcourue **4449,41m**  
Tronçon le plus rapide  
Vitesse maximale **53,50** (tronçon DEP - 4000m)

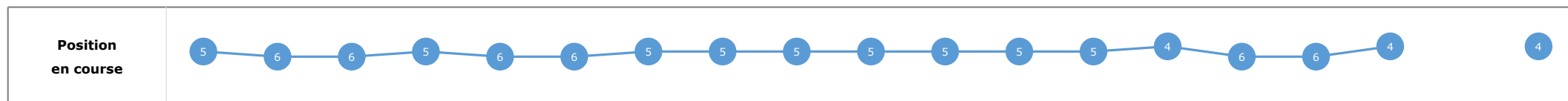
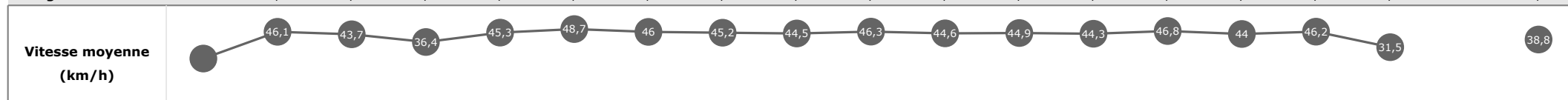
Vitesse moyenne **45,1**  
Réduction km **1'20"77**  
Nombre de foulées **694**

### Données de tracking

Tronçons de 1000m	DEP 4000m	4000m 3000m	3000m 2000m	2000m 1000m	1000m ARR
<b>Temps de parcours</b>	<b>00:33.51</b>	<b>01:52.98</b>	<b>03:12.29</b>	<b>04:32.33</b>	<b>05:55.40</b>
Temps du tronçon	00:33.51	01:19.47	01:19.30	01:20.04	01:23.07
<b>Vitesse moyenne</b>	47,6	44,7	45,5	45,4	43,6
<b>Nombre de foulées</b>	69	149	153	158	165



Tronçons	Départ	Haie	Petit open ditch	Butte en terre	Fin butte	PLAU	Oxer	Bull finch	Double barrière	Haie	Riviere des tribunes	Petit open ditch	Talus	Brook	Gros open ditch	Mur en pierre	Haie	Double barrière	Haie	Arrivée
	Haie	Petit open ditch	Butte en terre	Fin butte	PLAU	Oxer	Bull finch	Double barrière	Haie	Riviere des tribunes	Petit open ditch	Talus	Brook	Gros open ditch	Mur en pierre	Haie	Double barrière	Haie	Arrivée	
<b>Temps de parcours</b>	<b>00:17.35</b>	<b>00:34.68</b>	<b>00:49.00</b>	<b>00:52.95</b>	<b>01:18.69</b>	<b>01:37.62</b>	<b>01:50.29</b>	<b>02:22.13</b>	<b>02:35.55</b>	<b>03:00.45</b>	<b>03:35.95</b>	<b>03:52.93</b>	<b>04:02.85</b>	<b>04:14.69</b>	<b>04:27.69</b>	<b>04:45.83</b>	<b>05:31.18</b>			<b>05:55.40</b>
Temps du tronçon	00:17.35	00:17.33	00:14.31	00:03.95	00:25.73	00:18.93	00:12.67	00:31.83	00:13.42	00:24.89	00:35.49	00:16.98	00:09.92	00:11.83	00:12.99	00:18.14	00:45.34			00:24.22
<b>Vitesse moyenne</b>		46,1	43,7	36,4	45,3	48,7	46	45,2	44,5	46,3	44,6	44,9	44,3	46,8	44	46,2	31,5			38,8
<b>Distance</b>		222	174	40	324	256	162	400	166	320	440	212	122	154	159	233	397			261
<b>Dist. parcourue</b>		225,3	176,1	38,8	326,8	238,3	162,5	403,9	165,8	319,9	445	216,3	122,4	152,8	159,7	232,9	569,1			261,1
<b>Nombre de foulées</b>		71	27	5	54	36	23	59	25	50	67	35	21	25	22	36	91			47
<b>Longueurs foulées</b>		3,2	6,5	7,8	6,1	6,6	7,1	6,8	6,6	6,4	6,6	6,2	5,8	6,1	7,3	6,5	6,3			5,6



## Statistiques Tracking AUTEUIL C8 - PRIX CACAO - 4400m samedi 11 novembre 2023 - 00:00 Lourd (4,9) Redk du 1er: 1'19"46

Cheval  
Jockey  
Temps de parcours

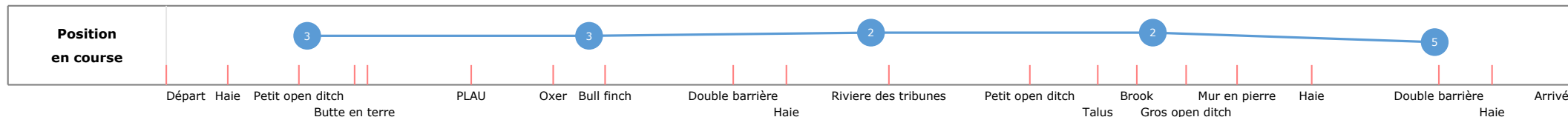

**GARDONS LE SOURIRE**  
C. LEFEBVRE  
**05:57.97 (rang 5, redk : 1'21"35)**

Distance parcourue **4454,26m**  
Tronçon le plus rapide  
Vitesse maximale **51,80** (tronçon 3000m - 2000m)

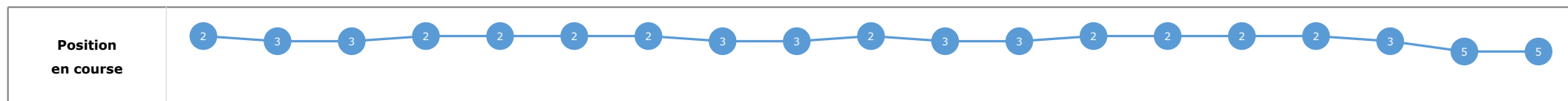
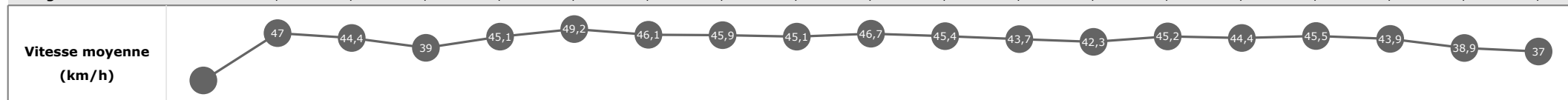
Vitesse moyenne **44,8**  
Réduction km **1'21"35**  
Nombre de foulées **715**

### Données de tracking

Tronçons de 1000m	DEP 4000m	4000m 3000m	3000m 2000m	2000m 1000m	1000m ARR
<b>Temps de parcours</b>	<b>00:32.82</b>	<b>01:51.71</b>	<b>03:09.91</b>	<b>04:30.80</b>	<b>05:57.97</b>
Temps du tronçon	00:32.82	01:18.89	01:18.20	01:20.88	01:27.16
<b>Vitesse moyenne</b>	48,9	45,2	46	45	41,6
<b>Nombre de foulées</b>	67	158	159	158	173



Tronçons	Départ	Haie	Petit open ditch	Butte en terre	Fin butte	PLAU	Oxer	Bull finch	Double barrière	Haie	Rivière des tribunes	Petit open ditch	Talus	Brook	Gros open ditch	Mur en pierre	Haie	Double barrière	Haie	Arrivée
	Haie	Petit open ditch	Butte en terre	Fin butte	PLAU	Oxer	Bull finch	Double barrière	Haie	Rivière des tribunes	Petit open ditch	Talus	Brook	Gros open ditch	Mur en pierre	Haie	Double barrière	Haie	Arrivée	
<b>Temps de parcours</b>	<b>00:16.95</b>	<b>00:33.95</b>	<b>00:48.07</b>	<b>00:51.76</b>	<b>01:17.62</b>	<b>01:36.34</b>	<b>01:48.99</b>	<b>02:20.35</b>	<b>02:33.61</b>	<b>02:58.28</b>	<b>03:33.19</b>	<b>03:50.64</b>	<b>04:01.03</b>	<b>04:13.29</b>	<b>04:26.19</b>	<b>04:44.64</b>	<b>05:17.22</b>	<b>05:32.57</b>	<b>05:57.97</b>	
Temps du tronçon	00:16.95	00:17.00	00:14.11	00:03.69	00:25.86	00:18.72	00:12.64	00:31.36	00:13.25	00:24.66	00:34.91	00:17.44	00:10.39	00:12.25	00:12.90	00:18.45	00:32.57	00:15.35	00:25.39	
<b>Vitesse moyenne</b>		47	44,4	39	45,1	49,2	46,1	45,9	45,1	46,7	45,4	43,7	42,3	45,2	44,4	45,5	43,9	38,9	37	
<b>Distance</b>		222	174	40	324	256	162	400	166	320	440	212	122	154	159	233	397	166	261	
<b>Dist. parcourue</b>		227,4	178,9	38,3	327,3	238,7	162,8	399,4	166,7	320,5	446,1	215,9	122,7	152,7	159,5	232,7	403,2	166,7	261,9	
<b>Nombre de foulées</b>		70	27	7	52	38	26	64	26	51	70	33	19	25	25	37	66	29	50	
<b>Longueurs foulées</b>		3,2	6,6	5,5	6,3	6,3	6,3	6,2	6,4	6,3	6,4	6,5	6,5	6,1	6,4	6,3	6,1	5,7	5,2	



## Statistiques Tracking AUTEUIL C8 - PRIX CACAO - 4400m samedi 11 novembre 2023 - 00:00 Lourd (4,9)

**Redk du 1er: 1'19"46**

Cheval  
Jockey  
Temps de parcours

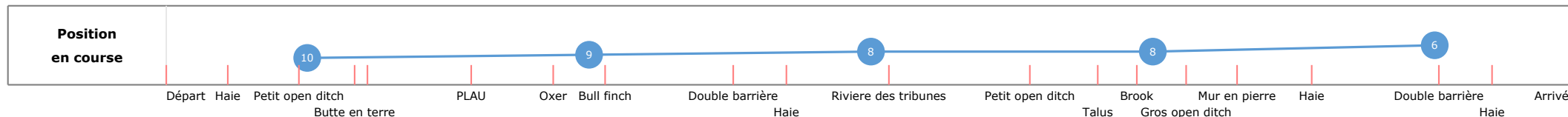
**GALLOX**  
G. FAIVRE-PICON  
**05:58.01 (rang 6)**

Distance parcourue **4445,51m**  
Tronçon le plus rapide **52,34** (tronçon 3000m - 2000m)  
Vitesse maximale

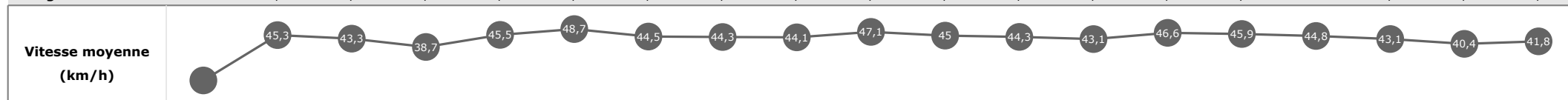
Vitesse moyenne **44,7**  
Réduction km  
Nombre de foulées **704**

### Données de tracking

Tronçons de 1000m	DEP 4000m	4000m 3000m	3000m 2000m	2000m 1000m	1000m ARR
<b>Temps de parcours</b>	<b>00:34.42</b>	<b>01:54.25</b>	<b>03:13.33</b>	<b>04:33.71</b>	<b>05:58.01</b>
Temps du tronçon	00:34.42	01:19.82	01:19.08	01:20.37	01:24.29
<b>Vitesse moyenne</b>	46,7	44,6	45,6	44,9	42,9
<b>Nombre de foulées</b>	67	155	161	154	167



Tronçons	Départ	Haie	Petit open ditch	Butte en terre	Fin butte	PLAU	Oxer	Bull finch	Double barrière	Haie	Rivière des tribunes	Petit open ditch	Talus	Brook	Gros open ditch	Mur en pierre	Haie	Double barrière	Haie	Arrivée
	Haie	Petit open ditch	Butte en terre	Fin butte	PLAU	Oxer	Bull finch	Double barrière	Haie	Rivière des tribunes	Petit open ditch	Talus	Brook	Gros open ditch	Mur en pierre	Haie	Double barrière	Haie	Arrivée	
<b>Temps de parcours</b>	<b>00:17.96</b>	<b>00:35.59</b>	<b>00:50.05</b>	<b>00:53.77</b>	<b>01:19.43</b>	<b>01:38.36</b>	<b>01:51.46</b>	<b>02:23.99</b>	<b>02:37.55</b>	<b>03:02.00</b>	<b>03:37.18</b>	<b>03:54.39</b>	<b>04:04.58</b>	<b>04:16.48</b>	<b>04:28.94</b>	<b>04:47.65</b>	<b>05:20.78</b>	<b>05:35.55</b>	<b>05:58.01</b>	
Temps du tronçon	00:17.96	00:17.63	00:14.45	00:03.72	00:25.66	00:18.93	00:13.10	00:32.53	00:13.55	00:24.44	00:35.17	00:17.21	00:10.18	00:11.90	00:12.45	00:18.70	00:33.13	00:14.77	00:22.45	
<b>Vitesse moyenne</b>		45,3	43,3	38,7	45,5	48,7	44,5	44,3	44,1	47,1	45	44,3	43,1	46,6	45,9	44,8	43,1	40,4	41,8	
<b>Distance</b>		222	174	40	324	256	162	400	166	320	440	212	122	154	159	233	397	166	261	
<b>Dist. parcourue</b>		228,2	178,6	40,1	326,5	237,1	162,4	402,1	165,5	321	441,3	212	122,4	153,2	158,9	233	402,5	165,5	262,2	
<b>Nombre de foulées</b>		70	28	6	53	37	25	64	26	53	68	33	19	25	20	39	66	27	45	
<b>Longueurs foulées</b>		3,3	6,4	6,7	6,2	6,4	6,5	6,3	6,4	6,1	6,5	6,4	6,4	6,1	7,9	6	6,1	6,1	5,8	



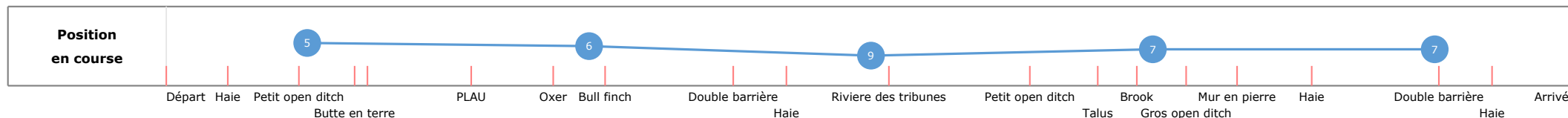
## Statistiques Tracking AUTEUIL C8 - PRIX CACAO - 4400m samedi 11 novembre 2023 - 00:00 Lourd (4,9)

**Redk du 1er: 1'19"46**

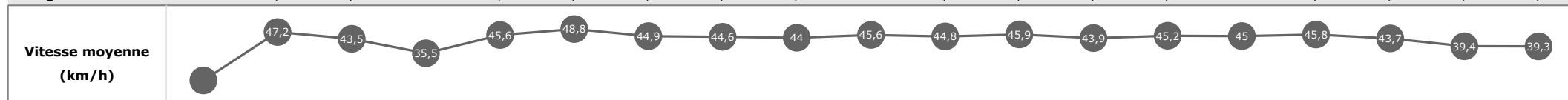
Cheval	<b>ASSAD LAWAL</b>	Distance parcourue	<b>4440,99m</b>	Vitesse moyenne	<b>44,6</b>
Jockey	B. MARCHAND	Tronçon le plus rapide		Réduction km	
Temps de parcours	<b>05:58.67 (rang 7)</b>	Vitesse maximale	<b>53,10</b> (tronçon DEP - 4000m)	Nombre de foulées	<b>710</b>

### Données de tracking

Tronçons de 1000m	DEP 4000m	4000m 3000m	3000m 2000m	2000m 1000m	1000m ARR
<b>Temps de parcours</b>	<b>00:33.34</b>	<b>01:53.13</b>	<b>03:13.48</b>	<b>04:33.24</b>	<b>05:58.67</b>
Temps du tronçon	00:33.34	01:19.79	01:20.34	01:19.76	01:25.43
<b>Vitesse moyenne</b>	47,8	44,5	44,8	45,4	42,4
<b>Nombre de foulées</b>	68	156	160	160	166



Tronçons	Départ	Haie	Petit open ditch	Butte en terre	Fin butte	PLAU	Oxer	Bull finch	Double barrière	Haie	Rivière des tribunes	Petit open ditch	Talus	Brook	Gros open ditch	Mur en pierre	Haie	Double barrière	Haie	Arrivée
	Haie	Petit open ditch	Butte en terre	Fin butte	PLAU	Oxer	Bull finch	Double barrière	Haie	Rivière des tribunes	Petit open ditch	Talus	Brook	Gros open ditch	Mur en pierre	Haie	Double barrière	Haie	Arrivée	
<b>Temps de parcours</b>	<b>00:17.57</b>	<b>00:34.50</b>	<b>00:48.91</b>	<b>00:52.97</b>	<b>01:18.57</b>	<b>01:37.44</b>	<b>01:50.42</b>	<b>02:22.72</b>	<b>02:36.29</b>	<b>03:01.54</b>	<b>03:36.93</b>	<b>03:53.56</b>	<b>04:03.57</b>	<b>04:15.84</b>	<b>04:28.57</b>	<b>04:46.87</b>	<b>05:19.58</b>	<b>05:34.76</b>	<b>05:58.67</b>	
Temps du tronçon	00:17.57	00:16.92	00:14.41	00:04.05	00:25.60	00:18.86	00:12.97	00:32.30	00:13.56	00:25.25	00:35.38	00:16.63	00:10.01	00:12.27	00:12.73	00:18.29	00:32.71	00:15.18	00:23.90	
<b>Vitesse moyenne</b>		47,2	43,5	35,5	45,6	48,8	44,9	44,6	44	45,6	44,8	45,9	43,9	45,2	45	45,8	43,7	39,4	39,3	
<b>Distance</b>		222	174	40	324	256	162	400	166	320	440	212	122	154	159	233	397	166	261	
<b>Dist. parcourue</b>		223,8	174,5	39,6	324,8	239,9	162,5	399,8	166,6	319,2	443,1	214,7	123,6	151,3	160,2	233,3	402,9	165,2	262,4	
<b>Nombre de foulées</b>		70	33	8	50	36	24	62	25	53	69	41	19	23	23	35	65	29	45	
<b>Longueurs foulées</b>		3,2	5,3	5	6,5	6,7	6,8	6,4	6,7	6	6,4	5,2	6,5	6,6	7	6,7	6,2	5,7	5,8	





## Statistiques Tracking AUTEUIL C8 - PRIX CACAO - 4400m samedi 11 novembre 2023 - 00:00 Lourd (4,9)

**Redk du 1er: 1'19"46**

Cheval  
Jockey  
Temps de parcours

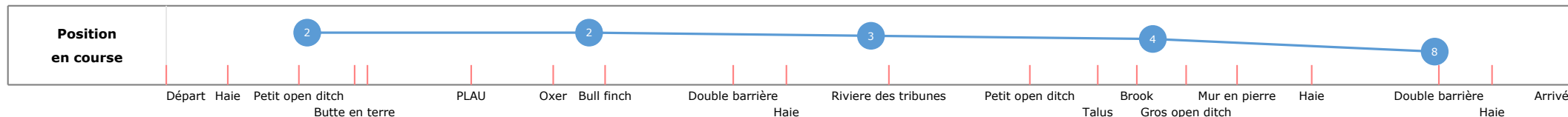

**PARI BREST**  
L. ZULIANI  
**06:04.20 (rang 8)**

Distance parcourue **4436,46m**  
Tronçon le plus rapide **59,11** (tronçon 1000m - ARR)  
Vitesse maximale

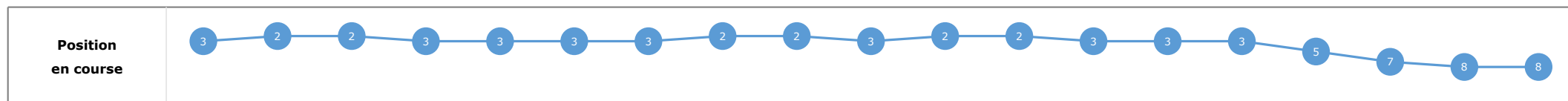
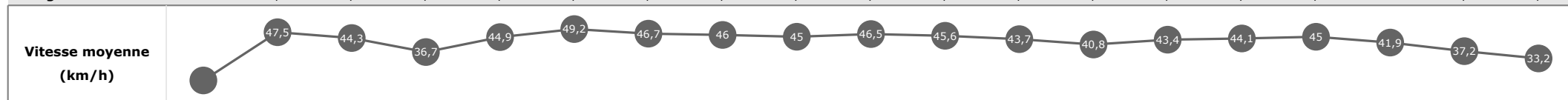
Vitesse moyenne **43,9**  
Réduction km  
Nombre de foulées **712**

### Données de tracking

Tronçons de 1000m	DEP 4000m	4000m 3000m	3000m 2000m	2000m 1000m	1000m ARR
<b>Temps de parcours</b>	<b>00:32.68</b>	<b>01:51.69</b>	<b>03:10.02</b>	<b>04:31.82</b>	<b>06:04.20</b>
Temps du tronçon	00:32.68	01:19.01	01:18.32	01:21.80	01:32.37
<b>Vitesse moyenne</b>	48,7	44,9	45,8	44,2	39,3
<b>Nombre de foulées</b>	68	150	157	162	175



Tronçons	Départ	Haie	Petit open ditch	Butte en terre	Fin butte	PLAU	Oxer	Bull finch	Double barrière	Haie	Rivière des tribunes	Petit open ditch	Talus	Brook	Gros open ditch	Mur en pierre	Haie	Double barrière	Haie	Arrivée
	Haie	Petit open ditch	Butte en terre	Fin butte	PLAU	Oxer	Bull finch	Double barrière	Haie	Rivière des tribunes	Petit open ditch	Talus	Brook	Gros open ditch	Mur en pierre	Haie	Double barrière	Haie	Arrivée	
<b>Temps de parcours</b>	<b>00:16.99</b>	<b>00:33.81</b>	<b>00:47.93</b>	<b>00:51.86</b>	<b>01:17.86</b>	<b>01:36.58</b>	<b>01:49.06</b>	<b>02:20.33</b>	<b>02:33.60</b>	<b>02:58.36</b>	<b>03:33.11</b>	<b>03:50.57</b>	<b>04:01.33</b>	<b>04:14.09</b>	<b>04:27.06</b>	<b>04:45.69</b>	<b>05:19.82</b>	<b>05:35.90</b>	<b>06:04.20</b>	
Temps du tronçon	00:16.99	00:16.81	00:14.12	00:03.92	00:26.00	00:18.71	00:12.48	00:31.27	00:13.26	00:24.76	00:34.75	00:17.45	00:10.76	00:12.76	00:12.97	00:18.62	00:34.13	00:16.07	00:28.30	
<b>Vitesse moyenne</b>		47,5	44,3	36,7	44,9	49,2	46,7	46	45	46,5	45,6	43,7	40,8	43,4	44,1	45	41,9	37,2	33,2	
<b>Distance</b>		222	174	40	324	256	162	400	166	320	440	212	122	154	159	233	397	166	261	
<b>Dist. parcourue</b>		222,2	173,9	39	324,8	241,5	161,3	398,8	166,4	319,1	443,5	213	121,5	154,2	158,5	233,9	402,6	166,3	262,6	
<b>Nombre de foulées</b>		70	26	5	52	36	25	62	26	51	68	35	21	25	26	37	67	30	50	
<b>Longueurs foulées</b>		3,2	6,7	7,8	6,2	6,7	6,5	6,4	6,4	6,3	6,5	6,1	5,8	6,2	6,1	6,3	6	5,5	5,3	



**Statistiques Tracking**  
**AUTEUIL**  
**C8 - PRIX CACAO - 4400m**  
**samedi 11 novembre 2023 - 00:00**  
**Lourd (4,9)**  
**Redk du 1er: 1'19"46**

Cheval  
 Jockey  
 Temps de parcours

**VIA DOLOROSA**  
 T. ANDRIEUX

Distance parcourue  
 Tronçon le plus rapide  
 Vitesse maximale

Vitesse moyenne  
 Réduction km  
 Nombre de foulées

**Données de tracking**

	0m ARR	0m ARR	0m ARR	0m ARR	0m ARR
--	-----------	-----------	-----------	-----------	-----------

<b>Tronçons de 1000m</b>					
<b>Temps de parcours</b>					
Temps du tronçon					
<b>Vitesse moyenne</b>					
<b>Nombre de foulées</b>					

<b>Vitesse moyenne (km/h)</b>	
-------------------------------	--

<b>Position en course</b>	
---------------------------	--

<b>Tronçons</b>
<b>Temps de parcours</b>
Temps du tronçon
<b>Vitesse moyenne</b>
<b>Distance</b>
<b>Dist. parcourue</b>
<b>Nombre de foulées</b>
<b>Longueurs foulées</b>

<b>Vitesse moyenne (km/h)</b>	
-------------------------------	--

<b>Position en course</b>	
---------------------------	--

**Statistiques Tracking**  
**AUTEUIL**  
**C8 - PRIX CACAO - 4400m**  
**samedi 11 novembre 2023 - 00:00**  
**Lourd (4,9)**  
**Redk du 1er: 1'19"46**

Cheval  
Jockey  
Temps de parcours

**SAINT XAVIER**  
G. BOINARD

Distance parcourue  
Tronçon le plus rapide  
Vitesse maximale

Vitesse moyenne  
Réduction km  
Nombre de foulées

**Données de tracking**

	0m ARR	0m ARR	0m ARR	0m ARR	0m ARR
--	-----------	-----------	-----------	-----------	-----------

<b>Tronçons de 1000m</b>					
<b>Temps de parcours</b>					
Temps du tronçon					
<b>Vitesse moyenne</b>					
<b>Nombre de foulées</b>					

<b>Vitesse moyenne (km/h)</b>	
-------------------------------	--

<b>Position en course</b>	
---------------------------	--

<b>Tronçons</b>
<b>Temps de parcours</b>
Temps du tronçon
<b>Vitesse moyenne</b>
<b>Distance</b>
<b>Dist. parcourue</b>
<b>Nombre de foulées</b>
<b>Longueurs foulées</b>

<b>Vitesse moyenne (km/h)</b>	
-------------------------------	--

<b>Position en course</b>	
---------------------------	--

**Statistiques Tracking**  
**AUTEUIL**  
**C8 - PRIX CACAO - 4400m**  
**samedi 11 novembre 2023 - 00:00**  
**Lourd (4,9)**  
**Redk du 1er: 1'19"46**

Cheval  
 Jockey  
 Temps de parcours

**PINACLOUDDOWN**  
 A. ZULIANI

Distance parcourue  
 Tronçon le plus rapide  
 Vitesse maximale

Vitesse moyenne  
 Réduction km  
 Nombre de foulées

**Données de tracking**

Tronçons de 1000m	0m ARR	0m ARR	0m ARR	0m ARR	0m ARR
<b>Temps de parcours</b>					
Temps du tronçon					
<b>Vitesse moyenne</b>					
<b>Nombre de foulées</b>					
<b>Vitesse moyenne (km/h)</b>					
<b>Position en course</b>					

Tronçons	0m ARR	0m ARR	0m ARR	0m ARR	0m ARR
<b>Temps de parcours</b>					
Temps du tronçon					
<b>Vitesse moyenne</b>					
<b>Distance</b>					
<b>Dist. parcourue</b>					
<b>Nombre de foulées</b>					
<b>Longueurs foulées</b>					
<b>Vitesse moyenne (km/h)</b>					
<b>Position en course</b>					