

Partant	Cheval	Arrivée officielle	Vitesse Max	1000m les plus rapides	Tronçons de 1000m		DEP - 4000m		4000m - 3000m		3000m - 2000m		2000m - 1000m		1000m - ARR		Temps officiel	Réduction km	Distance totale	Parcouru vs. 1er
					Temps passage en tête	Durée du tronçon	00:34.95	00:34.95	01:54.33	01:19.38	03:13.78	01:19.45	04:35.67	01:21.89	05:57.18	01:21.50				
					T1		T2		T3		T4		T5							
2	AMY DU KIFF L. BRECHET	1	52,92 T5		00:36.58 00:36.58	6 73	01:58.37 01:21.78	5 157	03:17.78 01:19.40	5 166	04:37.76 01:19.97	3 165	05:57.18 01:19.41	167	5'57"18	1'21"17	4470,94			
9	JAZZY SENAM A. ZULIANI	2	51,55 T4		00:34.95 00:34.95	1 68	01:54.33 01:19.38	1 154	03:13.78 01:19.45	1 155	04:35.67 01:21.89	1 156	05:58.08 01:22.41	167	5'58"09	1'21"38	4470,14	-0,80		
8	JOST K. NABET	3	51,44 T5		00:35.99 00:35.99	3 80	01:58.48 01:22.49	6 155	03:19.87 01:21.39	7 179	04:42.55 01:22.68	5 165	06:01.23 01:18.67	173	6'01"23	1'22"09	4441,33	-29,61		
7	WINTERISCOMING J. CHARRON	4	51,73 T4		00:36.14 00:36.14	5 74	01:57.80 01:21.66	3 166	03:17.41 01:19.60	3 169	04:37.54 01:20.13	2 162	06:03.00 01:25.45	178	6'03"00	1'22"50	4475,07	4,13		
1	LE PHILOSOPHE G. MASURE	5	50,08 T3		00:36.82 00:36.82	7 70	01:58.75 01:21.92	10 164	03:20.19 01:21.44	9 171	04:41.21 01:21.01	4 162	06:05.88 01:24.66	169	6'05"88	1'23"15	4432,15	-38,79		
5	JOJO LAPIN G. MEUNIER	6	49,79 T3		00:36.94 00:36.94	8 71	01:58.56 01:21.62	7 165	03:19.68 01:21.12	6 165	04:43.78 01:24.10	7 171	06:07.64 01:23.86	167			4457,76	-13,18		
4	JARDIN D'ARTHEL J. REVELEY	7	51,08 T5		00:37.32 00:37.32	10 71	01:58.72 01:21.40	9 154	03:20.04 01:21.32	8 169	04:44.01 01:23.97	8 162	06:10.61 01:26.59	172			4447,17	-23,77		
10	SOUTH LODGE C. LEFEBVRE	8	49,18 T1		00:37.07 00:37.07	9 72	01:58.67 01:21.60	8 167	03:20.23 01:21.56	10 170	04:43.56 01:23.33	6 174	06:11.62 01:28.06	180			4435,59	-35,35		
3	KLITCHKO DE BELAIR K. DUBOURG																			
6	JUNTOS GANAMOS F. DE GILES																			

C4 - PRIX MAURICE GILLOIS - GRAND STEEPLE-CHASSE DES 4 ANS - 4400m

dimanche 12 novembre 2023 - 00:00

Très lourd (5,1)

Redk du 1er: 1'21"17

Cheval
Jockey
Temps de parcours

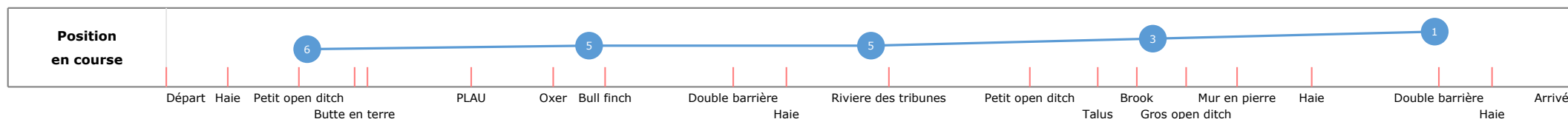
AMY DU KIFF
L. BRECHET
05:57.18 (rang 1, redk : 1'21"17)

Distance parcourue **4470,94m**
Tronçon le plus rapide **52,92** (tronçon 1000m - ARR)
Vitesse maximale

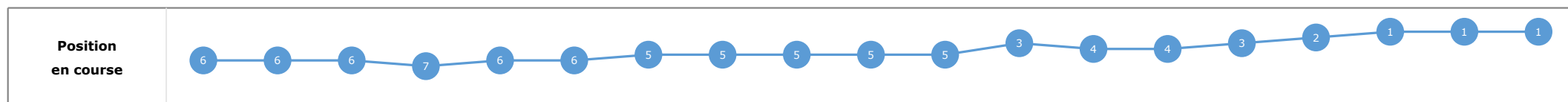
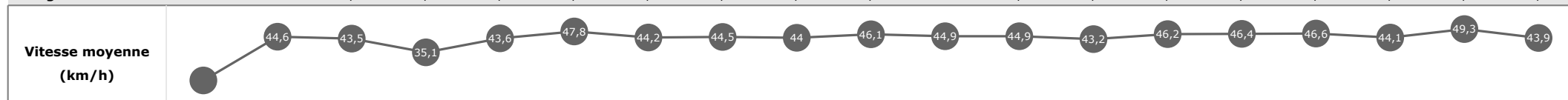
Vitesse moyenne **45,1**
Réduction km **1'21"17**
Nombre de foulées **728**

Données de tracking

Tronçons de 1000m	DEP 4000m	4000m 3000m	3000m 2000m	2000m 1000m	1000m ARR
Temps de parcours	00:36.58	01:58.37	03:17.78	04:37.76	05:57.18
Temps du tronçon	00:36.58	01:21.78	01:19.40	01:19.97	01:19.41
Vitesse moyenne	44	43,4	45,6	45,7	46,2
Nombre de foulées	73	157	166	165	167



Tronçons	Départ	Haie	Petit open ditch	Butte en terre	Fin butte	PLAU	Oxer	Bull finch	Double barrière	Haie	Rivière des tribunes	Petit open ditch	Talus	Brook	Gros open ditch	Mur en pierre	Haie	Double barrière	Haie	Arrivée
	Haie	Petit open ditch	Butte en terre	Fin butte	PLAU	Oxer	Bull finch	Double barrière	Haie	Rivière des tribunes	Petit open ditch	Talus	Brook	Gros open ditch	Mur en pierre	Haie	Double barrière	Haie	Arrivée	
Temps de parcours	00:19.87	00:37.78	00:52.19	00:56.29	01:23.01	01:42.29	01:55.49	02:27.86	02:41.45	03:06.44	03:41.70	03:58.69	04:08.86	04:20.86	04:33.21	04:51.23	05:23.63	05:35.76	05:57.18	
Temps du tronçon	00:19.87	00:17.90	00:14.41	00:04.09	00:26.72	00:19.27	00:13.20	00:32.36	00:13.59	00:24.98	00:35.26	00:16.99	00:10.17	00:11.99	00:12.34	00:18.01	00:32.39	00:12.13	00:21.41	
Vitesse moyenne		44,6	43,5	35,1	43,6	47,8	44,2	44,5	44	46,1	44,9	44,9	43,2	46,2	46,4	46,6	44,1	49,3	43,9	
Distance		222	174	40	324	256	162	400	166	320	440	212	122	154	159	233	397	166	261	
Dist. parcourue		228,6	176	39,3	327,8	235,3	162,2	408,5	166,2	319,2	445,5	219,5	123	151,6	160,2	233	414,9	165,6	261,8	
Nombre de foulées		76	29	6	57	38	21	66	26	54	74	35	20	25	26	36	68	27	44	
Longueurs foulées		3	6,1	6,5	5,8	6,2	7,7	6,2	6,4	5,9	6	6,3	6,2	6,1	6,2	6,5	6,1	6,1	5,9	



C4 - PRIX MAURICE GILLOIS - GRAND STEEPLE-CHASE DES 4 ANS - 4400m

dimanche 12 novembre 2023 - 00:00

Très lourd (5,1)

Redk du 1er: 1'21"17

Cheval
Jockey
Temps de parcours

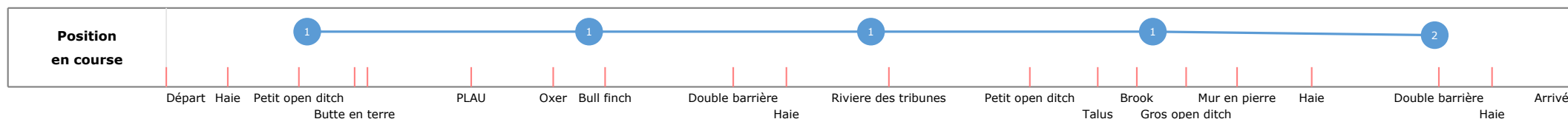
JAZZY SENAM
A. ZULIANI
05:58.08 (rang 2, redk : 1'21"38)

Distance parcourue **4470,14m**
Tronçon le plus rapide
Vitesse maximale **51,55** (tronçon 2000m - 1000m)

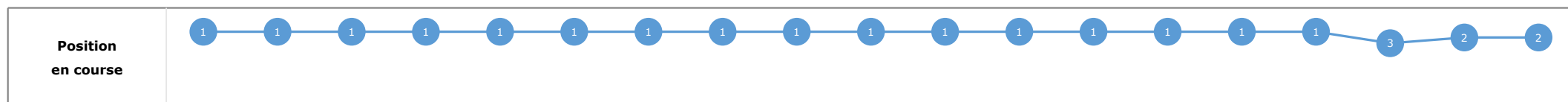
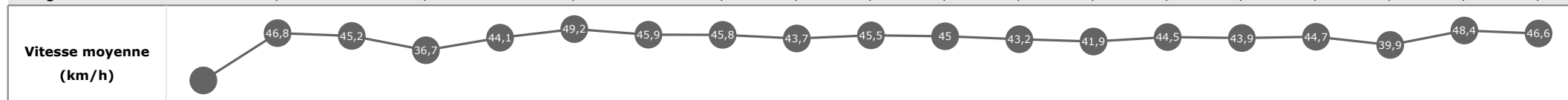
Vitesse moyenne **44,9**
Réduction km **1'21"38**
Nombre de foulées **700**

Données de tracking

Tronçons de 1000m	DEP 4000m	4000m 3000m	3000m 2000m	2000m 1000m	1000m ARR
Temps de parcours	00:34.95	01:54.33	03:13.78	04:35.67	05:58.08
Temps du tronçon	00:34.95	01:19.38	01:19.45	01:21.89	01:22.41
Vitesse moyenne	45,5	44,6	45,1	44	45,8
Nombre de foulées	68	154	155	156	167



Tronçons	Départ	Haie	Petit open ditch	Butte en terre	Fin butte	PLAU	Oxer	Bull finch	Double barrière	Haie	Rivière des tribunes	Petit open ditch	Talus	Brook	Gros open ditch	Mur en pierre	Haie	Double barrière	Haie	Arrivée
Temps de parcours	00:18.99	00:36.05	00:49.92	00:53.83	01:20.27	01:38.99	01:51.70	02:23.14	02:36.82	03:02.12	03:37.34	03:54.99	04:05.47	04:17.93	04:30.95	04:49.72	05:25.57	05:37.92	05:58.08	
Temps du tronçon	00:18.99	00:17.06	00:13.86	00:03.91	00:26.43	00:18.72	00:12.70	00:31.44	00:13.68	00:25.30	00:35.21	00:17.65	00:10.48	00:12.45	00:13.02	00:18.76	00:35.84	00:12.35	00:20.15	
Vitesse moyenne		46,8	45,2	36,7	44,1	49,2	45,9	45,8	43,7	45,5	45	43,2	41,9	44,5	43,9	44,7	39,9	48,4	46,6	
Distance		222	174	40	324	256	162	400	166	320	440	212	122	154	159	233	397	166	261	
Dist. parcourue		222,9	173,8	39,1	325,1	238,9	162,2	398,4	166,2	319,1	439,6	212	122,4	153,5	159,2	233,9	444,2	166,5	260,7	
Nombre de foulées		71	25	5	54	37	27	60	24	51	69	34	19	24	24	38	71	26	41	
Longueurs foulées		3,1	7	7,8	6	6,5	6	6,6	6,9	6,3	6,4	6,2	6,4	6,4	6,6	6,2	6,3	6,4	6,4	



C4 - PRIX MAURICE GILLOIS - GRAND STEEPLE-CHASSE DES 4 ANS - 4400m

dimanche 12 novembre 2023 - 00:00

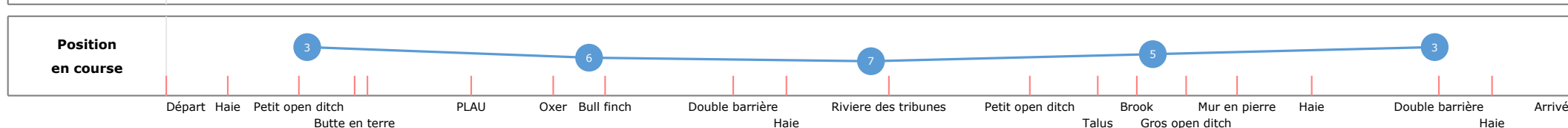
Très lourd (5,1)

Redk du 1er: 1'21"17

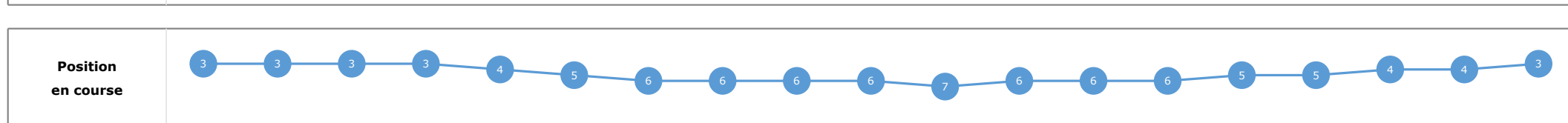
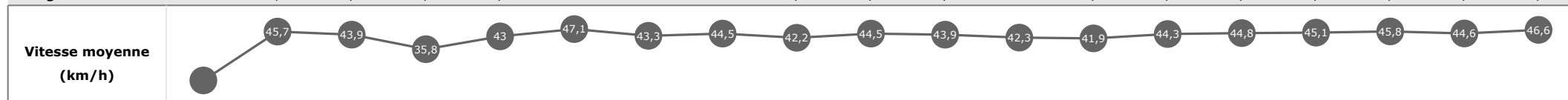
Cheval	JUST	Distance parcourue	4441,33m	Vitesse moyenne	44,3
Jockey	K. NABET	Tronçon le plus rapide		Réduction km	1'22"09
Temps de parcours	06:01.23 (rang 3, redk : 1'22"09)	Vitesse maximale	51,44 (tronçon 1000m - ARR)	Nombre de foulées	752

Données de tracking

Tronçons de 1000m	DEP 4000m	4000m 3000m	3000m 2000m	2000m 1000m	1000m ARR
Temps de parcours	00:35.99	01:58.48	03:19.87	04:42.55	06:01.23
Temps du tronçon	00:35.99	01:22.49	01:21.39	01:22.68	01:18.67
Vitesse moyenne	44,4	42,9	44,3	44	45,8
Nombre de foulées	80	155	179	165	173



Tronçons	Départ	Haie	Petit open ditch	Butte en terre	Fin butte	PLAU	Oxer	Bull finch	Double barrière	Haie	Rivière des tribunes	Petit open ditch	Talus	Brook	Gros open ditch	Mur en pierre	Haie	Double barrière	Haie	Arrivée
Temps de parcours	00:19.65	00:37.15	00:51.40	00:55.42	01:22.55	01:42.13	01:55.60	02:27.94	02:42.10	03:07.97	03:44.02	04:02.06	04:12.56	04:25.07	04:37.84	04:56.45	05:27.68	05:41.08	06:01.23	
Temps du tronçon	00:19.65	00:17.49	00:14.25	00:04.02	00:27.13	00:19.58	00:13.46	00:32.33	00:14.16	00:25.86	00:36.04	00:18.04	00:10.49	00:12.51	00:12.77	00:18.60	00:31.23	00:13.39	00:20.15	
Vitesse moyenne		45,7	43,9	35,8	43	47,1	43,3	44,5	42,2	44,5	43,9	42,3	41,9	44,3	44,8	45,1	45,8	44,6	46,6	
Distance		222	174	40	324	256	162	400	166	320	440	212	122	154	159	233	397	166	261	
Dist. parcourue		225,3	172,9	40,1	324,9	239,7	161,5	403,4	165,5	320,1	445	217,4	122,7	152,7	159,8	233,2	395,5	166,3	262,4	
Nombre de foulées		82	25	7	58	40	23	67	28	59	80	36	20	24	24	37	70	23	49	
Longueurs foulées		2,7	6,9	5,7	5,6	6	7	6	5,9	5,4	5,6	6	6,1	6,4	6,7	6,3	5,6	7,2	5,4	



C4 - PRIX MAURICE GILLOIS - GRAND STEEPLE-CHASSE DES 4 ANS - 4400m

dimanche 12 novembre 2023 - 00:00

Très lourd (5,1)

Redk du 1er: 1'21"17

Cheval
Jockey
Temps de parcours

WINTERISCOMING

J. CHARRON

06:03.00 (rang 4, redk : 1'22"50)

Distance parcourue

Tronçon le plus rapide

Vitesse maximale

4475,07m

51,73 (tronçon 2000m - 1000m)

Vitesse moyenne

Réduction km

Nombre de foulées

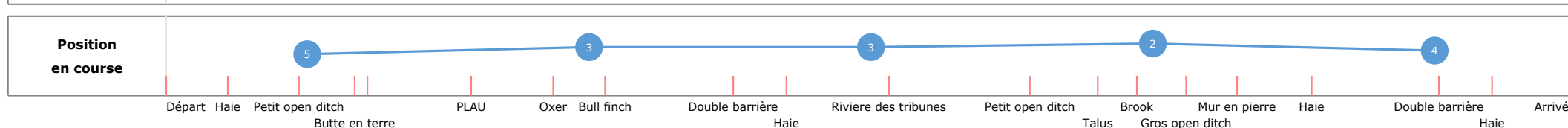
44,4

1'22"50

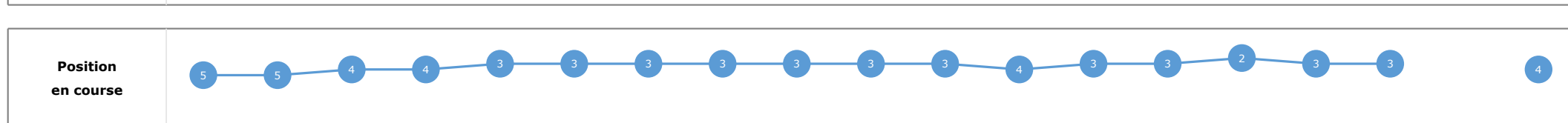
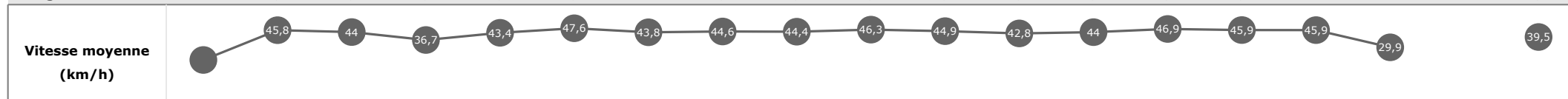
749

Données de tracking

Tronçons de 1000m	DEP 4000m	4000m 3000m	3000m 2000m	2000m 1000m	1000m ARR
Temps de parcours	00:36.14	01:57.80	03:17.41	04:37.54	06:03.00
Temps du tronçon	00:36.14	01:21.66	01:19.60	01:20.13	01:25.45
Vitesse moyenne	44,1	43,4	45,3	45,6	43,4
Nombre de foulées	74	166	169	162	178



Tronçons	Départ	Haie	Petit open ditch	Butte en terre	Fin butte	PLAU	Oxer	Bull finch	Double barrière	Haie	Riviere des tribunes	Petit open ditch	Talus	Brook	Gros open ditch	Mur en pierre	Haie	Double barrière	Haie	Arrivée
	Haie	Petit open ditch	Butte en terre	Fin butte	PLAU	Oxer	Bull finch	Double barrière	Haie	Riviere des tribunes	Petit open ditch	Talus	Brook	Gros open ditch	Mur en pierre	Haie	Double barrière	Haie	Arrivée	
Temps de parcours	00:19.85	00:37.30	00:51.53	00:55.45	01:22.35	01:41.72	01:55.02	02:27.32	02:40.78	03:05.67	03:40.95	03:58.78	04:08.77	04:20.59	04:33.05	04:51.34	05:39.18			06:03.00
Temps du tronçon	00:19.85	00:17.45	00:14.22	00:03.92	00:26.89	00:19.37	00:13.30	00:32.29	00:13.46	00:24.88	00:35.28	00:17.83	00:09.99	00:11.81	00:12.46	00:18.29	00:47.83			00:23.81
Vitesse moyenne		45,8	44	36,7	43,4	47,6	43,8	44,6	44,4	46,3	44,9	42,8	44	46,9	45,9	45,9	29,9			39,5
Distance		222	174	40	324	256	162	400	166	320	440	212	122	154	159	233	397			261
Dist. parcourue		223,5	176,2	39	326,5	237,8	162,1	404	165,4	319,1	443,2	223,9	123	150,8	159,8	233,5	591,8			262,2
Nombre de foulées		77	27	7	58	39	27	70	28	52	72	37	18	27	24	39	98			49
Longueurs foulées		2,9	6,5	5,6	5,6	6,1	6	5,8	5,9	6,1	6,2	6,1	6,8	5,6	6,7	6	6			5,4



C4 - PRIX MAURICE GILLOIS - GRAND STEEPLE-CHASE DES 4 ANS - 4400m

dimanche 12 novembre 2023 - 00:00

Très lourd (5,1)

Redk du 1er: 1'21"17

Cheval
Jockey
Temps de parcours

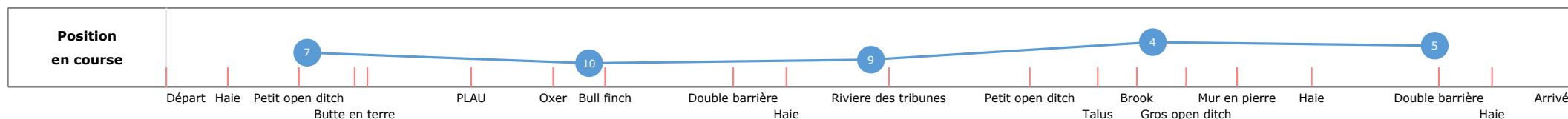
LE PHILOSOPHE
G. MASURE
06:05.88 (rang 5, redk : 1'23"15)

Distance parcourue **4432,15m**
Tronçon le plus rapide **50,08** (tronçon 3000m - 2000m)
Vitesse maximale

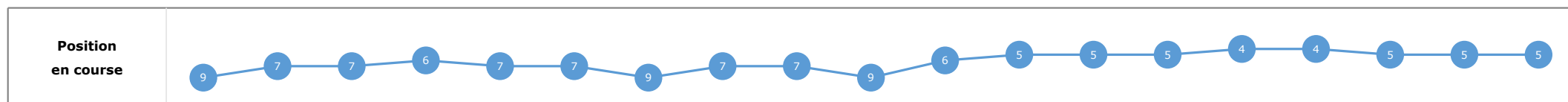
Vitesse moyenne **43,6**
Réduction km **1'23"15**
Nombre de foulées **736**

Données de tracking

Tronçons de 1000m	DEP 4000m	4000m 3000m	3000m 2000m	2000m 1000m	1000m ARR
Temps de parcours	00:36.82	01:58.75	03:20.19	04:41.21	06:05.88
Temps du tronçon	00:36.82	01:21.92	01:21.44	01:21.01	01:24.66
Vitesse moyenne	43,1	43,2	44,3	44,5	42,7
Nombre de foulées	70	164	171	162	169



Tronçons	Départ	Haie	Petit open ditch	Butte en terre	Fin butte	PLAU	Oxer	Bull finch	Double barrière	Haie	Rivière des tribunes	Petit open ditch	Talus	Brook	Gros open ditch	Mur en pierre	Haie	Double barrière	Haie	Arrivée
	Haie	Petit open ditch	Butte en terre	Fin butte	PLAU	Oxer	Bull finch	Double barrière	Haie	Rivière des tribunes	Petit open ditch	Talus	Brook	Gros open ditch	Mur en pierre	Haie	Double barrière	Haie	Arrivée	
Temps de parcours	00:20.39	00:38.06	00:52.43	00:56.23	01:23.03	01:42.47	01:55.95	02:28.55	02:42.58	03:08.45	03:43.77	04:01.08	04:11.22	04:23.37	04:36.33	04:55.22	05:28.31	05:42.32	06:05.88	
Temps du tronçon	00:20.39	00:17.66	00:14.37	00:03.80	00:26.80	00:19.44	00:13.48	00:32.60	00:14.02	00:25.86	00:35.32	00:17.30	00:10.14	00:12.14	00:12.95	00:18.89	00:33.09	00:14.00	00:23.55	
Vitesse moyenne		45,2	43,6	37,9	43,5	47,4	43,3	44,2	42,6	44,5	44,8	44,1	43,3	45,6	44,2	44,4	43,2	42,7	39,9	
Distance		222	174	40	324	256	162	400	166	320	440	212	122	154	159	233	397	166	261	
Dist. parcourue		221,6	173,3	39,2	324,5	240,9	162,3	403,4	165,7	319,7	439,6	212,6	123,1	151,9	160	233	402,1	165,9	261,1	
Nombre de foulées		72	28	9	55	41	27	70	28	54	70	35	20	25	23	39	67	27	46	
Longueurs foulées		3,1	6,2	4,4	5,9	5,9	6	5,8	5,9	5,9	6,3	6,1	6,2	6,1	7	6	6	6,1	5,7	



C4 - PRIX MAURICE GILLOIS - GRAND STEEPLE-CHASE DES 4 ANS - 4400m

dimanche 12 novembre 2023 - 00:00

Très lourd (5,1)

Redk du 1er: 1'21"17

Cheval
Jockey
Temps de parcours

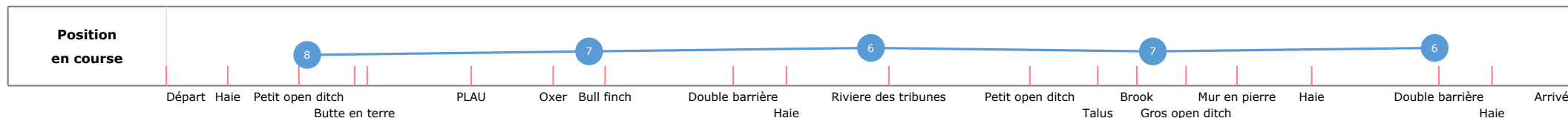
JOJO LAPIN
G. MEUNIER
06:07.64 (rang 6)

Distance parcourue **4457,76m**
Tronçon le plus rapide **49,79** (tronçon 3000m - 2000m)
Vitesse maximale

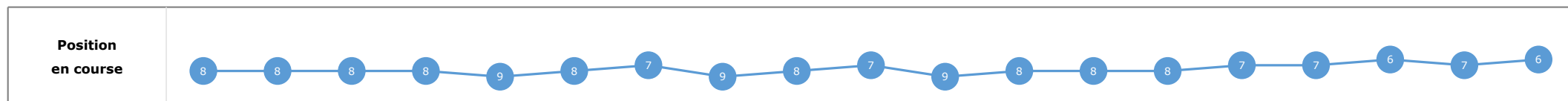
Vitesse moyenne **43,7**
Réduction km
Nombre de foulées **739**

Données de tracking

Tronçons de 1000m	DEP 4000m	4000m 3000m	3000m 2000m	2000m 1000m	1000m ARR
Temps de parcours	00:36.94	01:58.56	03:19.68	04:43.78	06:07.64
Temps du tronçon	00:36.94	01:21.62	01:21.12	01:24.10	01:23.86
Vitesse moyenne	43,5	43,5	44,8	43,4	43,1
Nombre de foulées	71	165	165	171	167



Tronçons	Départ	Haie	Petit open ditch	Butte en terre	Fin butte	PLAU	Oxer	Bull finch	Double barrière	Haie	Rivière des tribunes	Petit open ditch	Talus	Brook	Gros open ditch	Mur en pierre	Haie	Double barrière	Haie	Arrivée
	Haie	Petit open ditch	Butte en terre	Fin butte	PLAU	Oxer	Bull finch	Double barrière	Haie	Rivière des tribunes	Petit open ditch	Talus	Brook	Gros open ditch	Mur en pierre	Haie	Double barrière	Haie	Arrivée	
Temps de parcours	00:20.32	00:38.10	00:52.54	00:56.40	01:23.35	01:42.56	01:55.89	02:28.64	02:42.61	03:08.05	03:44.70	04:02.79	04:12.86	04:25.54	04:38.85	04:57.76	05:30.26	05:44.20	06:07.64	
Temps du tronçon	00:20.32	00:17.78	00:14.43	00:03.86	00:26.95	00:19.20	00:13.33	00:32.74	00:13.97	00:25.43	00:36.64	00:18.09	00:10.07	00:12.67	00:13.31	00:18.90	00:32.50	00:13.93	00:23.44	
Vitesse moyenne		44,9	43,4	37,3	43,3	48	43,7	44	42,8	45,3	43,2	42,2	43,6	43,7	43	44,4	44	42,9	40,1	
Distance		222	174	40	324	256	162	400	166	320	440	212	122	154	159	233	397	166	261	
Dist. parcourue		226,4	175,7	38,7	327,9	237,9	161,9	412,8	166,3	318,8	446,4	217,2	123	152,1	159,3	233,1	400	165,4	261,5	
Nombre de foulées		74	31	8	55	37	26	69	26	54	74	37	20	25	27	41	68	25	42	
Longueurs foulées		3,1	5,7	4,8	6	6,4	6,2	6	6,4	5,9	6	5,9	6,1	6,1	5,9	5,7	5,9	6,6	6,2	



C4 - PRIX MAURICE GILLOIS - GRAND STEEPLE-CHASE DES 4 ANS - 4400m

dimanche 12 novembre 2023 - 00:00

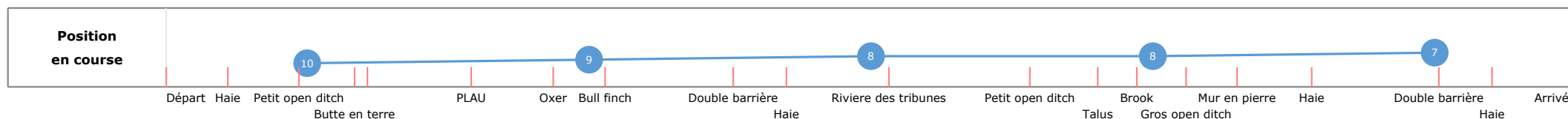
Très lourd (5,1)

Redk du 1er: 1'21"17

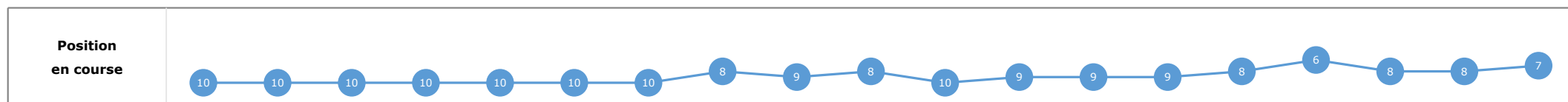
Cheval	JARDIN D'ARTHEL	Distance parcourue	4447,17m	Vitesse moyenne	43,2
Jockey	J. REVELEY	Tronçon le plus rapide		Réduction km	
Temps de parcours	06:10.61 (rang 7)	Vitesse maximale	51,08 (tronçon 1000m - ARR)	Nombre de foulées	728

Données de tracking

Tronçons de 1000m	DEP 4000m	4000m 3000m	3000m 2000m	2000m 1000m	1000m ARR
Temps de parcours	00:37.32	01:58.72	03:20.04	04:44.01	06:10.61
Temps du tronçon	00:37.32	01:21.40	01:21.32	01:23.97	01:26.59
Vitesse moyenne	42,7	43,6	44,5	43,2	41,8
Nombre de foulées	71	154	169	162	172



Tronçons	Départ	Haie	Petit open ditch	Butte en terre	Fin butte	PLAU	Oxer	Bull finch	Double barrière	Haie	Rivière des tribunes	Petit open ditch	Talus	Brook	Gros open ditch	Mur en pierre	Haie	Double barrière	Haie	Arrivée
Temps de parcours	00:20.74	00:38.64	00:53.09	00:56.88	01:23.44	01:42.84	01:56.08	02:28.56	02:42.61	03:08.19	03:44.96	04:02.85	04:13.04	04:25.82	04:39.21	04:57.56	05:30.62	05:44.89	06:10.61	
Temps du tronçon	00:20.74	00:17.89	00:14.44	00:03.79	00:26.55	00:19.39	00:13.24	00:32.47	00:14.05	00:25.58	00:36.77	00:17.88	00:10.18	00:12.78	00:13.39	00:18.34	00:33.05	00:14.27	00:25.72	
Vitesse moyenne		44,7	43,4	38	43,9	47,5	44	44,3	42,5	45	43,1	42,7	43,1	43,4	42,7	45,7	43,2	41,9	36,5	
Distance		222	174	40	324	256	162	400	166	320	440	212	122	154	159	233	397	166	261	
Dist. parcourue		223,2	173,8	39,4	326,7	239,7	161,7	408,2	166,4	318,7	445,5	213,1	122,8	152,5	159,6	232,6	403,5	165,1	261,6	
Nombre de foulées		74	27	7	50	38	26	66	27	57	73	35	19	23	26	37	68	27	48	
Longueurs foulées		3	6,4	5,6	6,5	6,3	6,2	6,2	6,2	5,6	6,1	6,1	6,5	6,6	6,1	6,3	5,9	6,1	5,4	



C4 - PRIX MAURICE GILLOIS - GRAND STEEPLE-CHASE DES 4 ANS - 4400m

dimanche 12 novembre 2023 - 00:00

Très lourd (5,1)

Redk du 1er: 1'21"17

Cheval
Jockey
Temps de parcours

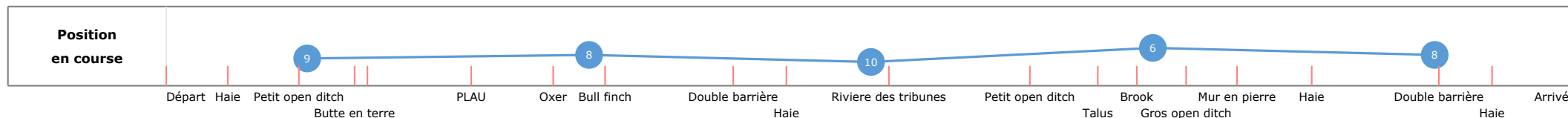
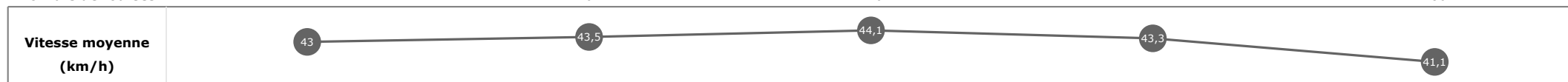
SOUTH LODGE
C. LEFEBVRE
06:11.62 (rang 8)

Distance parcourue **4435,59m**
Tronçon le plus rapide **49,18** (tronçon DEP - 4000m)
Vitesse maximale

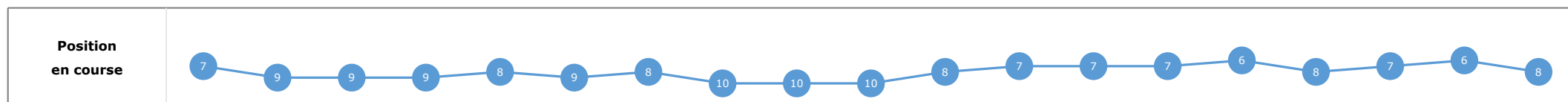
Vitesse moyenne **43**
Réduction km
Nombre de foulées **763**

Données de tracking

Tronçons de 1000m	DEP 4000m	4000m 3000m	3000m 2000m	2000m 1000m	1000m ARR
Temps de parcours	00:37.07	01:58.67	03:20.23	04:43.56	06:11.62
Temps du tronçon	00:37.07	01:21.60	01:21.56	01:23.33	01:28.06
Vitesse moyenne	43	43,5	44,1	43,3	41,1
Nombre de foulées	72	167	170	174	180



Tronçons	Départ	Haie	Petit open ditch	Butte en terre	Fin butte	PLAU	Oxer	Bull finch	Double barrière	Haie	Rivière des tribunes	Petit open ditch	Talus	Brook	Gros open ditch	Mur en pierre	Haie	Double barrière	Haie	Arrivée
	Haie	Petit open ditch	Butte en terre	Fin butte	PLAU	Oxer	Bull finch	Double barrière	Haie	Rivière des tribunes	Petit open ditch	Talus	Brook	Gros open ditch	Mur en pierre	Haie	Double barrière	Haie	Arrivée	
Temps de parcours	00:20.26	00:38.31	00:52.84	00:56.82	01:23.19	01:42.76	01:55.96	02:28.67	02:42.95	03:08.60	03:44.31	04:02.19	04:12.80	04:25.16	04:38.58	04:57.76	05:30.50	05:44.12	06:11.62	
Temps du tronçon	00:20.26	00:18.05	00:14.52	00:03.97	00:26.37	00:19.56	00:13.19	00:32.70	00:14.28	00:25.64	00:35.70	00:17.88	00:10.60	00:12.35	00:13.42	00:19.17	00:32.74	00:13.61	00:27.50	
Vitesse moyenne		44,3	43,1	36,2	44,2	47,1	44,2	44	41,8	44,9	44,4	42,7	41,4	44,9	42,6	43,7	43,7	43,9	34,2	
Distance		222	174	40	324	256	162	400	166	320	440	212	122	154	159	233	397	166	261	
Dist. parcourue		224,5	173,5	39,4	324,6	240,9	162,2	398,2	166,3	319,2	442,6	213,3	122,2	153,5	159,2	233	401,8	166,9	261,4	
Nombre de foulées		75	29	7	53	42	27	70	27	55	75	37	22	27	27	41	68	26	55	
Longueurs foulées		3	6	5,6	6,1	5,7	6	5,7	6,2	5,8	5,9	5,8	5,6	5,7	5,9	5,7	5,9	6,4	4,8	



Cheval
Jockey
Temps de parcours

KLITCHKO DE BELAIR
K. DUBOURG

Distance parcourue
Tronçon le plus rapide
Vitesse maximale

Vitesse moyenne
Réduction km
Nombre de foulées

Données de tracking

Tronçons de 1000m	0m ARR	0m ARR	0m ARR	0m ARR	0m ARR
-------------------	-----------	-----------	-----------	-----------	-----------

Temps de parcours
Temps du tronçon

Vitesse moyenne

Nombre de foulées

Vitesse moyenne (km/h)

Position en course

Tronçons

Temps de parcours
Temps du tronçon

Vitesse moyenne
Distance

Dist. parcourue

Nombre de foulées

Longueurs foulées

Vitesse moyenne (km/h)

Position en course

Cheval
Jockey
Temps de parcours

JUNTOS GANAMOS
F. DE GILES

Distance parcourue
Tronçon le plus rapide
Vitesse maximale

Vitesse moyenne
Réduction km
Nombre de foulées

Données de tracking

Tronçons de 1000m	0m ARR	0m ARR	0m ARR	0m ARR	0m ARR
-------------------	-----------	-----------	-----------	-----------	-----------

Temps de parcours
Temps du tronçon

Vitesse moyenne

Nombre de foulées

Vitesse moyenne (km/h)

Position en course

Tronçons

Temps de parcours
Temps du tronçon

Vitesse moyenne
Distance

Dist. parcourue

Nombre de foulées

Longueurs foulées

Vitesse moyenne (km/h)

Position en course
