

Statistiques Tracking
AUTEUIL
C5 - PRIX COUNT SCHOMBERG - 4300m
dimanche 12 novembre 2023 - 00:00
Très lourd (5,1)
Redk du 1er: 1'15"89

Partant	Cheval	Arrivée officielle	Vitesse Max	1000m les plus rapides	Tronçons de 1000m		DEP - 4000m		4000m - 3000m		3000m - 2000m		2000m - 1000m		1000m - ARR		Temps officiel	Réduction km	Distance totale	Parcours vs. 1er
					Temps passage en tête	Durée du tronçon	00:10.75	00:10.75	01:29.76	01:19.00	02:49.17	01:19.41	04:07.26	01:18.08	05:26.34	01:19.08				
					T1	T2	T3	T4	T5											
1	KAPTEEN J. REVELEY	1	54,47 T5		00:11.44 2 00:11.44 25	01:29.88 2 01:18.44 166	02:49.17 1 01:19.28 172	04:07.26 1 01:18.08 161	05:26.34 01:19.08 173	5'26"34	1'15"89	4208,04								
9	HARRY N. GAUFFENIC	2	53,89 T5		00:10.75 1 00:10.75 26	01:29.76 1 01:19.00 174	02:49.99 2 01:20.23 173	04:09.63 2 01:19.63 170	05:31.55 01:21.92 169	5'31"55	1'17"10	4194,74	-13,30							
10	GALOP DU LARGE J. CHARRON	3	52,85 T5		00:12.05 4 00:12.05 22	01:31.14 3 01:19.08 160	02:51.61 3 01:20.46 168	04:12.49 3 01:20.88 165	05:32.13 01:19.64 160	5'32"13	1'17"23	4204,19	-3,85							
8	SIX ONE A. ZULIANI	4	53,46 T5		00:13.94 11 00:13.94 25	01:34.75 11 01:20.81 163	02:55.91 10 01:21.16 170	04:13.74 7 01:17.82 165	05:32.37 01:18.62 166	5'32"37	1'17"29	4203,75	-4,29							
4	FUNDAM G. MASURE	5	51,88 T5		00:12.84 6 00:12.84 23	01:33.49 5 01:20.65 170	02:54.92 5 01:21.42 172	04:13.47 5 01:18.55 161	05:32.44 01:18.97 163	5'32"44	1'17"31	4201,75	-6,29							
2	RAF TAVEL K. NABET	6	52,99 T5		00:13.54 9 00:13.54 24	01:34.46 10 01:20.92 175	02:56.07 11 01:21.61 177	04:15.30 12 01:19.22 165	05:32.92 01:17.62 166			4201,82	-6,22							
13	FULL TIME L. PHILIPPERON	7	52,70 T5		00:14.06 12 00:14.06 24	01:34.41 9 01:20.35 174	02:55.88 9 01:21.46 174	04:13.96 10 01:18.07 159	05:33.14 01:19.18 165			4176,99	-31,05							
15	KING OF RUN T. ANDRIEUX	8	53,71 T5		00:14.74 16 00:14.74 25	01:35.43 16 01:20.69 159	02:56.30 13 01:20.87 171	04:15.20 11 01:18.89 156	05:33.37 01:18.17 164			4208,63	0,59							
11	HUPECA DE THAIX R. MAYEUR	9	53,17 T5		00:14.43 15 00:14.43 24	01:35.27 15 01:20.83 170	02:56.39 14 01:21.12 171	04:13.79 8 01:17.39 163	05:33.57 01:19.78 169			4193,57	-14,47							
7	ODIAGO D. GALLON	10	51,62 T5		00:13.23 8 00:13.23 25	01:33.99 7 01:20.76 164	02:55.46 7 01:21.46 160	04:13.91 9 01:18.44 161	05:33.60 01:19.69 160			4193,71	-14,33							
6	FREE LORD D'ANJOU G. RE	11	52,70 T5		00:14.35 14 00:14.35 23	01:35.02 13 01:20.66 161	02:56.14 12 01:21.12 162	04:15.70 13 01:19.56 155	05:36.92 01:21.21 158			4205,30	-2,74							
3	ALNADAM G. MEUNIER																			
5	CHICHI DE LA VEGA C. LEFEBVRE																			
12	INTELLO COUNTY G. SIAFFA																			
14	INSIDE MONTLIOUX C. PRICHARD																			
16	DIABLE D'AUTEUIL D. THOMAS																			

**Statistiques Tracking
AUTEUIL
C5 - PRIX COUNT SCHOMBERG - 4300m
dimanche 12 novembre 2023 - 00:00
Très lourd (5,1)
Redk du 1er: 1'15"89**

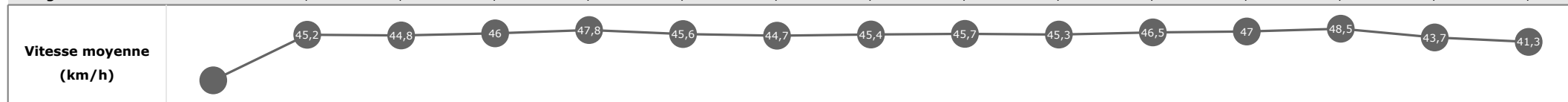
Cheval	KAPTEEN	Distance parcourue	4208,04m	Vitesse moyenne	46,4
Jockey	J. REVELEY	Tronçon le plus rapide		Réduction km	1'15"89
Temps de parcours	05:26.34 (rang 1, redk : 1'15"89)	Vitesse maximale	54,47 (tronçon 1000m - ARR)	Nombre de foulées	697

Données de tracking

Tronçons de 1000m	DEP 4000m	4000m 3000m	3000m 2000m	2000m 1000m	1000m ARR
Temps de parcours	00:11.44	01:29.88	02:49.17	04:07.26	05:26.34
Temps du tronçon	00:11.44	01:18.44	01:19.28	01:18.08	01:19.08
Vitesse moyenne	49,1	46,3	45,9	47	46,1
Nombre de foulées	25	166	172	161	173



Tronçons inter haies	Départ 1/14	1/14 2/14	2/14 3/14	3/14 4/14	4/14 5/14	5/14 6/14	6/14 7/14	7/14 8/14	8/14 9/14	9/14 10/14	10/14 11/14	11/14 12/14	12/14 13/14	13/14 14/14	14/14 Arrivée
Temps de parcours	00:17.96	00:35.16	00:51.06	01:06.71	01:44.28	01:57.38	02:40.39	03:00.15	03:25.19	03:42.27	03:57.60	04:12.91	04:49.99	05:03.57	05:26.34
Temps du tronçon	00:17.96	00:17.19	00:15.89	00:15.65	00:37.56	00:13.10	00:43.00	00:19.76	00:25.04	00:17.07	00:15.32	00:15.31	00:37.07	00:13.58	00:22.76
Vitesse moyenne	45,2	44,8	46	47,8	45,6	44,7	45,4	45,7	45,3	46,5	47	48,5	43,7	41,3	
Distance	216	198	200	499	166	534	249	318	215	198	200	500	165	261	
Dist. parcourue	215,6	198	200,7	512,5	165,5	535	266,7	325,6	215,6	197,7	200	511,8	165,8	260,5	
Nombre de foulées	75	32	33	83	28	94	41	53	34	31	32	82	30	49	
Longueurs foulées	2,9	6,2	6,1	6,2	5,9	5,7	6,5	6,1	6,3	6,4	6,3	6,2	5,5	5,3	



**Statistiques Tracking
AUTEUIL
C5 - PRIX COUNT SCHOMBERG - 4300m
dimanche 12 novembre 2023 - 00:00
Très lourd (5,1)
Redk du 1er: 1'15"89**

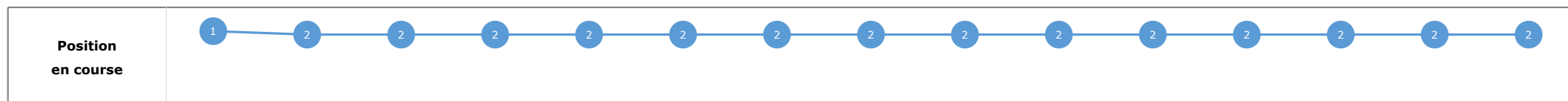

Cheval	HARRY	Distance parcourue	4194,74m	Vitesse moyenne	45,5
Jockey	N. GAUFFENIC	Tronçon le plus rapide		Réduction km	1'17"10
Temps de parcours	05:31.55 (rang 2, redk : 1'17"10)	Vitesse maximale	53,89 (tronçon 1000m - ARR)	Nombre de foulées	712

Données de tracking

Tronçons de 1000m	DEP 4000m	4000m 3000m	3000m 2000m	2000m 1000m	1000m ARR
Temps de parcours	00:10.75	01:29.76	02:49.99	04:09.63	05:31.55
Temps du tronçon	00:10.75	01:19.00	01:20.23	01:19.63	01:21.92
Vitesse moyenne	50,8	45,6	45,2	46,1	44,6
Nombre de foulées	26	174	173	170	169



Tronçons inter haies	Départ 1/14	1/14 2/14	2/14 3/14	3/14 4/14	4/14 5/14	5/14 6/14	6/14 7/14	7/14 8/14	8/14 9/14	9/14 10/14	10/14 11/14	11/14 12/14	12/14 13/14	13/14 14/14	14/14 Arrivée
Temps de parcours	00:17.26	00:35.25	00:51.25	01:07.22	01:44.71	01:58.05	02:41.23	03:01.25	03:26.50	03:43.92	03:59.82	04:15.49	04:53.33	05:08.09	05:31.55
Temps du tronçon	00:17.26	00:17.98	00:16.00	00:15.97	00:37.48	00:13.33	00:43.17	00:20.02	00:25.25	00:17.41	00:15.90	00:15.66	00:37.84	00:14.76	00:23.45
Vitesse moyenne		43,2	44,6	45,1	47,9	44,8	44,5	44,8	45,3	44,4	44,8	46	47,6	40,2	40,1
Distance		216	198	200	499	166	534	249	318	215	198	200	500	165	261
Dist. parcourue		216,1	198	200,4	500,5	165,2	535,6	264,7	327,9	215,5	198,1	200,6	511,4	166,2	261,3
Nombre de foulées		78	37	34	84	29	92	42	54	37	34	34	82	32	43
Longueurs foulées		2,8	5,4	5,9	6	5,7	5,8	6,3	6,1	5,8	5,8	5,9	6,2	5,2	6,1



**Statistiques Tracking
AUTEUIL
C5 - PRIX COUNT SCHOMBERG - 4300m
dimanche 12 novembre 2023 - 00:00
Très lourd (5,1)
Redk du 1er: 1'15"89**

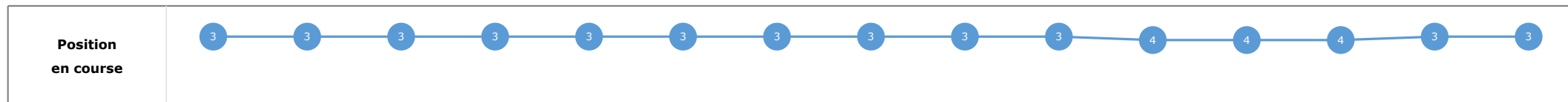
Cheval	GALOP DU LARGE	Distance parcourue	4204,19m	Vitesse moyenne	45,6
Jockey	J. CHARRON	Tronçon le plus rapide		Réduction km	1'17"23
Temps de parcours	05:32.13 (rang 3, redk : 1'17"23)	Vitesse maximale	52,85 (tronçon 1000m - ARR)	Nombre de foulées	675

Données de tracking

Tronçons de 1000m	DEP 4000m	4000m 3000m	3000m 2000m	2000m 1000m	1000m ARR
Temps de parcours	00:12.05	01:31.14	02:51.61	04:12.49	05:32.13
Temps du tronçon	00:12.05	01:19.08	01:20.46	01:20.88	01:19.64
Vitesse moyenne	46,2	45,8	45,1	45,3	46
Nombre de foulées	22	160	168	165	160



Tronçons inter haies	Départ 1/14	1/14 2/14	2/14 3/14	3/14 4/14	4/14 5/14	5/14 6/14	6/14 7/14	7/14 8/14	8/14 9/14	9/14 10/14	10/14 11/14	11/14 12/14	12/14 13/14	13/14 14/14	14/14 Arrivée
Temps de parcours	00:18.58	00:35.85	00:51.51	01:07.22	01:45.97	01:59.29	02:42.48	03:03.14	03:28.67	03:46.33	04:02.63	04:18.39	04:56.60	05:09.96	05:32.13
Temps du tronçon	00:18.58	00:17.27	00:15.65	00:15.71	00:38.75	00:13.32	00:43.18	00:20.65	00:25.53	00:17.65	00:16.29	00:15.75	00:38.21	00:13.35	00:22.17
Vitesse moyenne	45	45,5	45,8	46,4	44,9	44,5	43,4	44,8	43,8	43,7	45,7	47,1	44,5	42,4	
Distance	216	198	200	499	166	534	249	318	215	198	200	500	165	261	
Dist. parcourue	214,8	198,6	200	507	165,4	535,9	266,1	323,1	214,9	198,2	200,8	515,5	165,3	261,9	
Nombre de foulées	68	29	32	86	27	90	43	51	35	34	32	76	31	41	
Longueurs foulées	3,2	6,8	6,2	5,9	6,1	6	6,2	6,3	6,1	5,8	6,3	6,8	5,3	6,4	



**Statistiques Tracking
AUTEUIL
C5 - PRIX COUNT SCHOMBERG - 4300m
dimanche 12 novembre 2023 - 00:00
Très lourd (5,1)
Redk du 1er: 1'15"89**

Cheval
Jockey
Temps de parcours


SIX ONE
A. ZULIANI
05:32.37 (rang 4, redk : 1'17"29)

Distance parcourue **4203,75m**
Tronçon le plus rapide **53,46** (tronçon 1000m - ARR)
Vitesse maximale

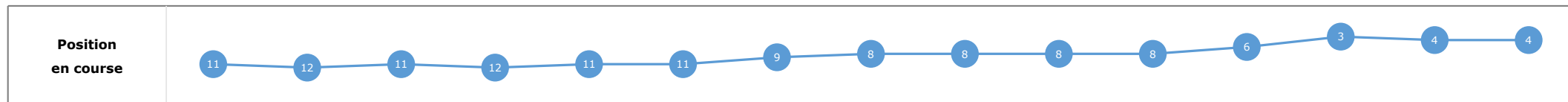
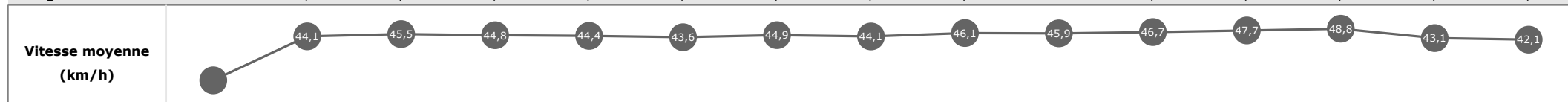
Vitesse moyenne **45,5**
Réduction km **1'17"29**
Nombre de foulées **689**

Données de tracking

Tronçons de 1000m	DEP 4000m	4000m 3000m	3000m 2000m	2000m 1000m	1000m ARR
Temps de parcours	00:13.94	01:34.75	02:55.91	04:13.74	05:32.37
Temps du tronçon	00:13.94	01:20.81	01:21.16	01:17.82	01:18.62
Vitesse moyenne	39,8	45	44,9	47,2	46,1
Nombre de foulées	25	163	170	165	166



Tronçons inter haies	Départ 1/14	1/14 2/14	2/14 3/14	3/14 4/14	4/14 5/14	5/14 6/14	6/14 7/14	7/14 8/14	8/14 9/14	9/14 10/14	10/14 11/14	11/14 12/14	12/14 13/14	13/14 14/14	14/14 Arrivée
Temps de parcours	00:20.68	00:38.30	00:53.96	01:10.03	01:50.47	02:04.17	02:47.02	03:07.36	03:32.17	03:49.02	04:04.27	04:19.36	04:56.28	05:10.07	05:32.37
Temps du tronçon	00:20.68	00:17.61	00:15.66	00:16.06	00:40.44	00:13.70	00:42.84	00:20.33	00:24.81	00:16.84	00:15.25	00:15.09	00:36.91	00:13.79	00:22.30
Vitesse moyenne		44,1	45,5	44,8	44,4	43,6	44,9	44,1	46,1	45,9	46,7	47,7	48,8	43,1	42,1
Distance		216	198	200	499	166	534	249	318	215	198	200	500	165	261
Dist. parcourue		215,3	197,3	200,5	515,7	165,7	534,8	267,8	325,2	215,1	198,7	199	504,9	165,9	261,6
Nombre de foulées		74	29	34	85	28	90	42	53	36	31	32	82	30	43
Longueurs foulées		2,9	6,8	5,9	6,1	5,9	5,9	6,4	6,1	6	6,4	6,2	6,2	5,5	6,1



Statistiques Tracking AUTEUIL


C5 - PRIX COUNT SCHOMBERG - 4300m

dimanche 12 novembre 2023 - 00:00
Très lourd (5,1)
Redk du 1er: 1'15"89

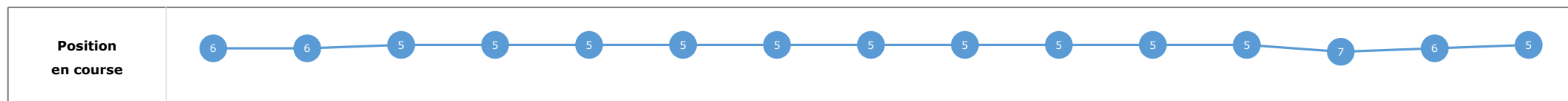
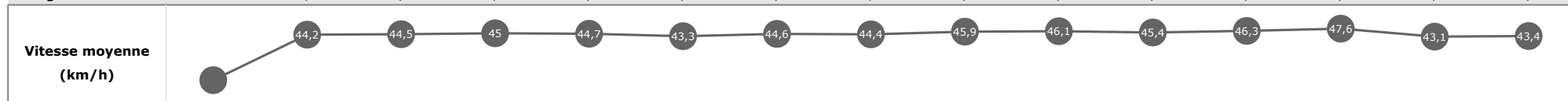
Cheval	FUNDAM	Distance parcourue	4201,75m	Vitesse moyenne	45,5
Jockey	G. MASURE	Tronçon le plus rapide		Réduction km	1'17"31
Temps de parcours	05:32.44 (rang 5, redk : 1'17"31)	Vitesse maximale	51,88 (tronçon 1000m - ARR)	Nombre de foulées	689

Données de tracking

Tronçons de 1000m	DEP 4000m	4000m 3000m	3000m 2000m	2000m 1000m	1000m ARR
Temps de parcours	00:12.84	01:33.49	02:54.92	04:13.47	05:32.44
Temps du tronçon	00:12.84	01:20.65	01:21.42	01:18.55	01:18.97
Vitesse moyenne	43	45,1	44,7	46,7	45,9
Nombre de foulées	23	170	172	161	163



Tronçons inter haies	Départ 1/14	1/14 2/14	2/14 3/14	3/14 4/14	4/14 5/14	5/14 6/14	6/14 7/14	7/14 8/14	8/14 9/14	9/14 10/14	10/14 11/14	11/14 12/14	12/14 13/14	13/14 14/14	14/14 Arrivée
Temps de parcours	00:19.41	00:37.00	00:53.03	01:09.04	01:49.21	02:03.00	02:46.07	03:06.27	03:31.21	03:47.98	04:03.67	04:19.20	04:57.02	05:10.80	05:32.44
Temps du tronçon	00:19.41	00:17.58	00:16.03	00:16.00	00:40.17	00:13.78	00:43.06	00:20.19	00:24.94	00:16.77	00:15.68	00:15.53	00:37.81	00:13.78	00:21.63
Vitesse moyenne		44,2	44,5	45	44,7	43,3	44,6	44,4	45,9	46,1	45,4	46,3	47,6	43,1	43,4
Distance		216	198	200	499	166	534	249	318	215	198	200	500	165	261
Dist. parcourue		215,9	197,7	200	515,8	165,7	535,9	265,7	322,4	216,1	198,5	199,9	506,2	165,9	260,9
Nombre de foulées		75	34	33	84	31	91	42	50	35	31	32	81	30	40
Longueurs foulées		2,9	5,8	6,1	6,1	5,3	5,9	6,3	6,4	6,2	6,4	6,2	6,2	5,5	6,5



**Statistiques Tracking
AUTEUIL
C5 - PRIX COUNT SCHOMBERG - 4300m
dimanche 12 novembre 2023 - 00:00
Très lourd (5,1)
Redk du 1er: 1'15"89**

Cheval
Jockey
Temps de parcours


RAF TAVEL
K. NABET
05:32.92 (rang 6)

Distance parcourue **4201,82m**
Tronçon le plus rapide **52,99** (tronçon 1000m - ARR)
Vitesse maximale

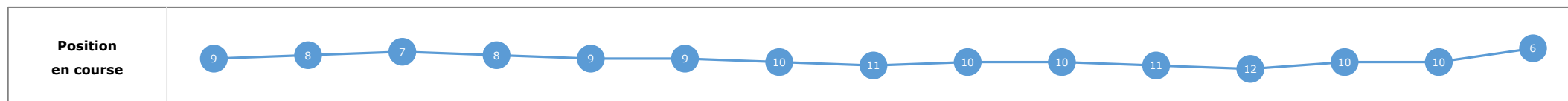
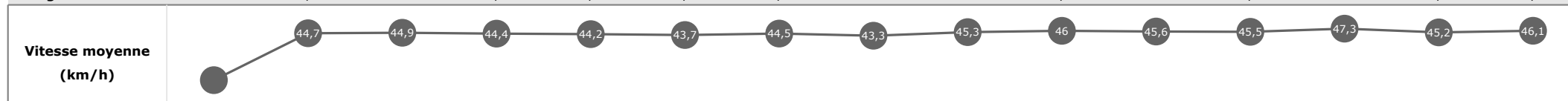
Vitesse moyenne **45,4**
Réduction km
Nombre de foulées **707**

Données de tracking

Tronçons de 1000m	DEP 4000m	4000m 3000m	3000m 2000m	2000m 1000m	1000m ARR
Temps de parcours	00:13.54	01:34.46	02:56.07	04:15.30	05:32.92
Temps du tronçon	00:13.54	01:20.92	01:21.61	01:19.22	01:17.62
Vitesse moyenne	41,2	45	44,7	46	46,9
Nombre de foulées	24	175	177	165	166



Tronçons inter haies	Départ 1/14	1/14 2/14	2/14 3/14	3/14 4/14	4/14 5/14	5/14 6/14	6/14 7/14	7/14 8/14	8/14 9/14	9/14 10/14	10/14 11/14	11/14 12/14	12/14 13/14	13/14 14/14	14/14 Arrivée
Temps de parcours	00:20.01	00:37.42	00:53.28	01:09.48	01:50.16	02:03.85	02:47.06	03:07.78	03:33.05	03:49.86	04:05.47	04:21.30	04:59.37	05:12.53	05:32.92
Temps du tronçon	00:20.01	00:17.40	00:15.86	00:16.20	00:40.68	00:13.68	00:43.21	00:20.72	00:25.26	00:16.81	00:15.61	00:15.83	00:38.07	00:13.15	00:20.39
Vitesse moyenne		44,7	44,9	44,4	44,2	43,7	44,5	43,3	45,3	46	45,6	45,5	47,3	45,2	46,1
Distance		216	198	200	499	166	534	249	318	215	198	200	500	165	261
Dist. parcourue		215,4	198,5	200,2	515,6	165,8	535,2	264,9	319	215,6	199	199,8	509,2	165,3	261,6
Nombre de foulées		77	33	34	89	30	94	44	53	35	33	32	85	28	40
Longueurs foulées		2,8	6	5,9	5,8	5,5	5,7	6	6	6,2	6	6,2	6	5,9	6,5



Statistiques Tracking AUTEUIL



C5 - PRIX COUNT SCHOMBERG - 4300m

dimanche 12 novembre 2023 - 00:00
Très lourd (5,1)
Redk du 1er: 1'15"89

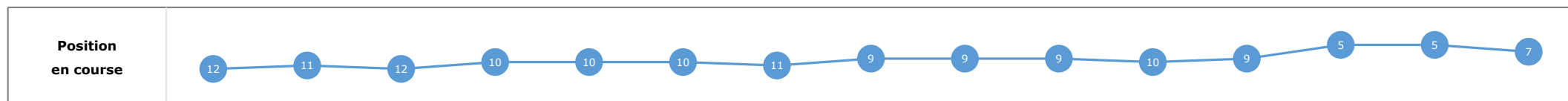
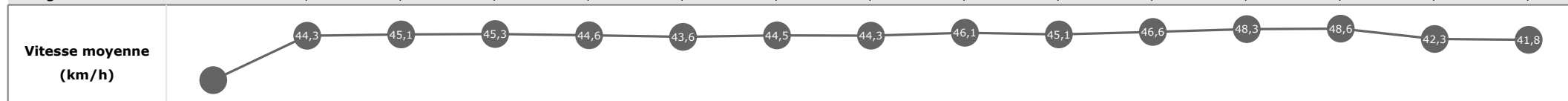
Cheval	FULL TIME	Distance parcourue	4176,99m	Vitesse moyenne	45,1
Jockey	L. PHILIPPERON	Tronçon le plus rapide	52,70	Réduction km	696
Temps de parcours	05:33.14 (rang 7)	Vitesse maximale	(tronçon 1000m - ARR)	Nombre de foulées	

Données de tracking

Tronçons de 1000m	DEP 4000m	4000m 3000m	3000m 2000m	2000m 1000m	1000m ARR
Temps de parcours	00:14.06	01:34.41	02:55.88	04:13.96	05:33.14
Temps du tronçon	00:14.06	01:20.35	01:21.46	01:18.07	01:19.18
Vitesse moyenne	38,6	45,1	44,6	46,5	45,5
Nombre de foulées	24	174	174	159	165



Tronçons inter haies	Départ 1/14	1/14 2/14	2/14 3/14	3/14 4/14	4/14 5/14	5/14 6/14	6/14 7/14	7/14 8/14	8/14 9/14	9/14 10/14	10/14 11/14	11/14 12/14	12/14 13/14	13/14 14/14	14/14 Arrivée
Temps de parcours	00:20.73	00:38.29	00:54.10	01:09.98	01:50.28	02:03.98	02:47.18	03:07.40	03:32.23	03:49.39	04:04.69	04:19.59	04:56.64	05:10.67	05:33.14
Temps du tronçon	00:20.73	00:17.55	00:15.80	00:15.88	00:40.30	00:13.69	00:43.20	00:20.21	00:24.83	00:17.16	00:15.29	00:14.90	00:37.04	00:14.03	00:22.47
Vitesse moyenne		44,3	45,1	45,3	44,6	43,6	44,5	44,3	46,1	45,1	46,6	48,3	48,6	42,3	41,8
Distance		216	198	200	499	166	534	249	318	215	198	200	500	165	261
Dist. parcourue		216,2	197,9	200,3	509,9	165,6	535,1	261,3	318,7	216,2	198,3	199,9	497,5	166,6	260,7
Nombre de foulées		76	34	34	89	27	92	43	50	34	32	33	79	30	43
Longueurs foulées		2,8	5,8	5,9	5,7	6,1	5,8	6,1	6,4	6,4	6,2	6,1	6,3	5,6	6,1

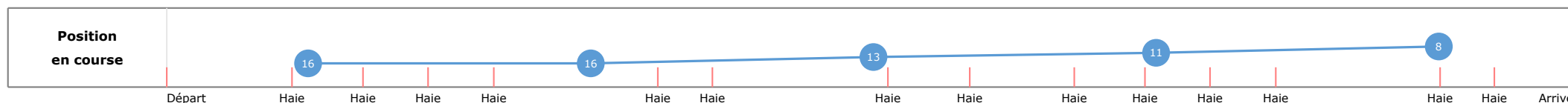



**Statistiques Tracking
AUTEUIL
C5 - PRIX COUNT SCHOMBERG - 4300m
dimanche 12 novembre 2023 - 00:00
Très lourd (5,1)
Redk du 1er: 1'15"89**

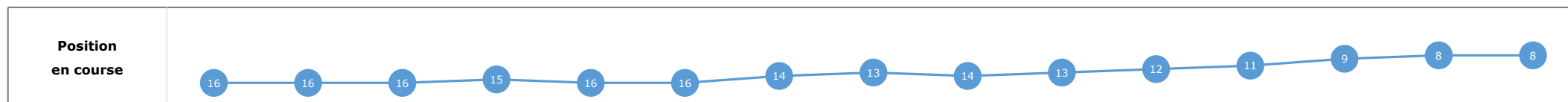
Cheval	KING OF RUN	Distance parcourue	4208,63m	Vitesse moyenne	45,4
Jockey	T. ANDRIEUX	Tronçon le plus rapide		Réduction km	
Temps de parcours	05:33.37 (rang 8)	Vitesse maximale	53,71 (tronçon 1000m - ARR)	Nombre de foulées	675

Données de tracking

Tronçons de 1000m	DEP 4000m	4000m 3000m	3000m 2000m	2000m 1000m	1000m ARR
Temps de parcours	00:14.74	01:35.43	02:56.30	04:15.20	05:33.37
Temps du tronçon	00:14.74	01:20.69	01:20.87	01:18.89	01:18.17
Vitesse moyenne	38	45,1	45,1	46,5	46,4
Nombre de foulées	25	159	171	156	164



Tronçons inter haies	Départ 1/14	1/14 2/14	2/14 3/14	3/14 4/14	4/14 5/14	5/14 6/14	6/14 7/14	7/14 8/14	8/14 9/14	9/14 10/14	10/14 11/14	11/14 12/14	12/14 13/14	13/14 14/14	14/14 Arrivée
Temps de parcours	00:21.53	00:39.25	00:54.97	01:10.60	01:51.14	02:04.72	02:47.47	03:07.87	03:33.52	03:50.50	04:05.64	04:21.10	04:58.22	05:11.22	05:33.37
Temps du tronçon	00:21.53	00:17.72	00:15.71	00:15.63	00:40.53	00:13.58	00:42.74	00:20.40	00:25.64	00:16.98	00:15.13	00:15.46	00:37.12	00:12.99	00:22.15
Vitesse moyenne		43,9	45,4	46	44,3	44	45	43,9	44,6	45,6	47,1	46,6	48,5	45,7	42,4
Distance		216	198	200	499	166	534	249	318	215	198	200	500	165	261
Dist. parcourue		215,2	199	199,9	516,9	165,8	535,9	267,8	323,7	215,7	197,6	200,7	505,7	165,9	261,9
Nombre de foulées		73	28	30	86	29	89	44	50	33	32	29	80	30	42
Longueurs foulées		2,9	7,1	6,7	6	5,7	6	6,1	6,5	6,5	6,2	6,9	6,3	5,5	6,2



Statistiques Tracking AUTEUIL

C5 - PRIX COUNT SCHOMBERG - 4300m

dimanche 12 novembre 2023 - 00:00
Très lourd (5,1)
Redk du 1er: 1'15"89

Cheval
Jockey
Temps de parcours


HUPECA DE THAIX
R. MAYEUR
05:33.57 (rang 9)

Distance parcourue **4193,57m**
Tronçon le plus rapide **53,17** (tronçon 1000m - ARR)
Vitesse maximale

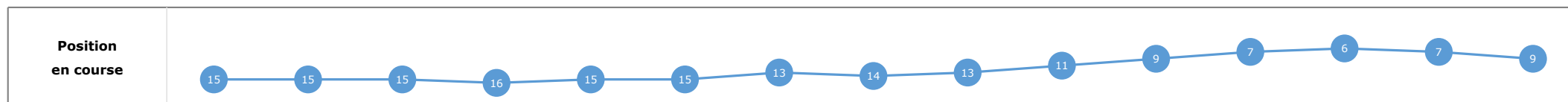
Vitesse moyenne **45,3**
Réduction km
Nombre de foulées **697**

Données de tracking

Tronçons de 1000m	DEP 4000m	4000m 3000m	3000m 2000m	2000m 1000m	1000m ARR
Temps de parcours	00:14.43	01:35.27	02:56.39	04:13.79	05:33.57
Temps du tronçon	00:14.43	01:20.83	01:21.12	01:17.39	01:19.78
Vitesse moyenne	37,9	44,9	44,8	47,1	45,7
Nombre de foulées	24	170	171	163	169



Tronçons inter haies	Départ 1/14	1/14 2/14	2/14 3/14	3/14 4/14	4/14 5/14	5/14 6/14	6/14 7/14	7/14 8/14	8/14 9/14	9/14 10/14	10/14 11/14	11/14 12/14	12/14 13/14	13/14 14/14	14/14 Arrivée
Temps de parcours	00:21.12	00:38.95	00:54.64	01:10.62	01:50.95	02:04.69	02:47.46	03:08.01	03:33.26	03:49.87	04:04.63	04:19.46	04:56.99	05:10.86	05:33.57
Temps du tronçon	00:21.12	00:17.83	00:15.68	00:15.98	00:40.32	00:13.74	00:42.77	00:20.54	00:25.25	00:16.60	00:14.76	00:14.83	00:37.52	00:13.87	00:22.70
Vitesse moyenne		43,6	45,4	45	44,5	43,5	44,9	43,6	45,3	46,6	48,3	48,6	48	42,8	41,4
Distance		216	198	200	499	166	534	249	318	215	198	200	500	165	261
Dist. parcourue		215,3	198,2	200,2	509,6	166,2	534,2	264,2	319,7	217	197,4	199,7	511	164,9	262,6
Nombre de foulées		75	33	33	86	30	89	43	53	35	31	32	80	29	48
Longueurs foulées		2,9	6	6,1	5,9	5,5	6	6,1	6	6,2	6,4	6,2	6,4	5,7	5,5



**Statistiques Tracking
AUTEUIL
C5 - PRIX COUNT SCHOMBERG - 4300m
dimanche 12 novembre 2023 - 00:00
Très lourd (5,1)
Redk du 1er: 1'15"89**

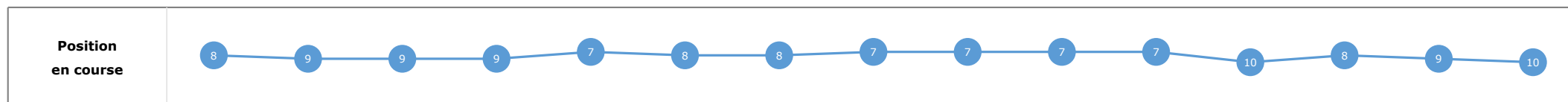
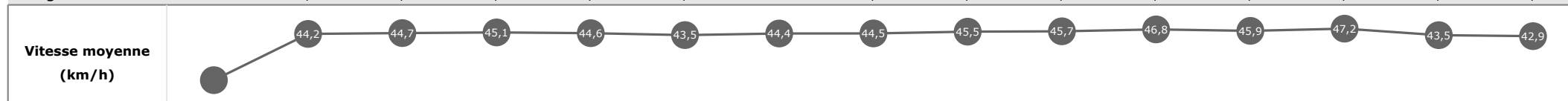
Cheval	ODIAGO	Distance parcourue	4193,71m	Vitesse moyenne	45,3
Jockey	D. GALLON	Tronçon le plus rapide		Réduction km	
Temps de parcours	05:33.60 (rang 10)	Vitesse maximale	51,62 (tronçon 1000m - ARR)	Nombre de foulées	670

Données de tracking

Tronçons de 1000m	DEP 4000m	4000m 3000m	3000m 2000m	2000m 1000m	1000m ARR
Temps de parcours	00:13.23	01:33.99	02:55.46	04:13.91	05:33.60
Temps du tronçon	00:13.23	01:20.76	01:21.46	01:18.44	01:19.69
Vitesse moyenne	41,7	44,9	44,6	46,6	45,6
Nombre de foulées	25	164	160	161	160



Tronçons inter haies	Départ 1/14	1/14 2/14	2/14 3/14	3/14 4/14	4/14 5/14	5/14 6/14	6/14 7/14	7/14 8/14	8/14 9/14	9/14 10/14	10/14 11/14	11/14 12/14	12/14 13/14	13/14 14/14	14/14 Arrivée
Temps de parcours	00:19.97	00:37.56	00:53.52	01:09.50	01:49.75	02:03.48	02:46.74	03:06.89	03:32.06	03:49.00	04:04.24	04:19.92	04:58.06	05:11.72	05:33.60
Temps du tronçon	00:19.97	00:17.59	00:15.95	00:15.98	00:40.25	00:13.72	00:43.25	00:20.15	00:25.16	00:16.94	00:15.24	00:15.67	00:38.14	00:13.65	00:21.88
Vitesse moyenne		44,2	44,7	45,1	44,6	43,5	44,4	44,5	45,5	45,7	46,8	45,9	47,2	43,5	42,9
Distance		216	198	200	499	166	534	249	318	215	198	200	500	165	261
Dist. parcourue		214,8	198,5	200,3	508,3	166,6	534,6	264	321,3	216,4	197,7	200,5	508,7	165,1	261,8
Nombre de foulées		77	31	33	83	30	76	42	52	35	31	32	80	27	41
Longueurs foulées		2,8	6,4	6,1	6,1	5,6	7	6,3	6,2	6,2	6,4	6,3	6,4	6,1	6,4





**Statistiques Tracking
AUTEUIL
C5 - PRIX COUNT SCHOMBERG - 4300m
dimanche 12 novembre 2023 - 00:00
Très lourd (5,1)
Redk du 1er: 1'15"89**

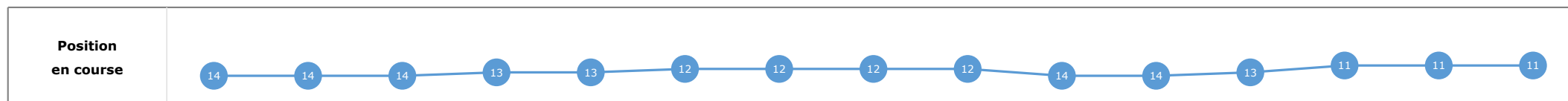
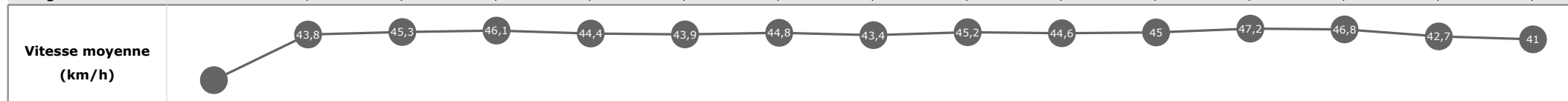
Cheval	FREE LORD D'ANJOU	Distance parcourue	4205,3m	Vitesse moyenne	44,9
Jockey	G. RE	Tronçon le plus rapide	52,70	Réduction km	
Temps de parcours	05:36.92 (rang 11)	Vitesse maximale	(tronçon 1000m - ARR)	Nombre de foulées	659

Données de tracking

Tronçons de 1000m	DEP 4000m	4000m 3000m	3000m 2000m	2000m 1000m	1000m ARR
Temps de parcours	00:14.35	01:35.02	02:56.14	04:15.70	05:36.92
Temps du tronçon	00:14.35	01:20.66	01:21.12	01:19.56	01:21.21
Vitesse moyenne	38,7	45,1	44,9	46,3	44,5
Nombre de foulées	23	161	162	155	158



Tronçons inter haies	Départ 1/14	1/14 2/14	2/14 3/14	3/14 4/14	4/14 5/14	5/14 6/14	6/14 7/14	7/14 8/14	8/14 9/14	9/14 10/14	10/14 11/14	11/14 12/14	12/14 13/14	13/14 14/14	14/14 Arrivée
Temps de parcours	00:21.08	00:38.84	00:54.58	01:10.20	01:50.68	02:04.30	02:47.20	03:07.84	03:33.19	03:50.56	04:06.39	04:21.63	05:00.09	05:14.00	05:36.92
Temps du tronçon	00:21.08	00:17.75	00:15.74	00:15.61	00:40.48	00:13.61	00:42.90	00:20.63	00:25.35	00:17.37	00:15.82	00:15.24	00:38.46	00:13.90	00:22.92
Vitesse moyenne	43,8	45,3	46,1	44,4	43,9	44,8	43,4	45,2	44,6	45	47,2	46,8	42,7	41	
Distance	216	198	200	499	166	534	249	318	215	198	200	500	165	261	
Dist. parcourue	215	198,8	200	514,7	165,5	535,2	269,8	326,7	214,8	199	199,5	502,5	165,7	261,4	
Nombre de foulées	73	31	29	84	28	84	40	48	34	31	30	77	29	41	
Longueurs foulées	2,9	6,4	6,9	6,1	5,9	6,4	6,7	6,8	6,3	6,4	6,7	6,5	5,7	6,4	



Statistiques Tracking
AUTEUIL
C5 - PRIX COUNT SCHOMBERG - 4300m
dimanche 12 novembre 2023 - 00:00
Très lourd (5,1)
Redk du 1er: 1'15"89

Cheval
 Jockey
 Temps de parcours

ALNADAM
 G. MEUNIER

Distance parcourue
 Tronçon le plus rapide
 Vitesse maximale

Vitesse moyenne
 Réduction km
 Nombre de foulées

Données de tracking

	0m ARR	0m ARR	0m ARR	0m ARR	0m ARR
--	-----------	-----------	-----------	-----------	-----------

Tronçons de 1000m					
Temps de parcours					
Temps du tronçon					
Vitesse moyenne					
Nombre de foulées					

Vitesse moyenne (km/h)					
-------------------------------	--	--	--	--	--

Position en course					
---------------------------	--	--	--	--	--

Tronçons inter haies					
Temps de parcours					
Temps du tronçon					
Vitesse moyenne					
Distance					
Dist. parcourue					
Nombre de foulées					
Longueurs foulées					

Vitesse moyenne (km/h)					
-------------------------------	--	--	--	--	--

Position en course					
---------------------------	--	--	--	--	--

Statistiques Tracking
AUTEUIL
C5 - PRIX COUNT SCHOMBERG - 4300m
dimanche 12 novembre 2023 - 00:00
Très lourd (5,1)
Redk du 1er: 1'15"89

Cheval
Jockey
Temps de parcours

CHICHI DE LA VEGA
C. LEFEBVRE

Distance parcourue
Tronçon le plus rapide
Vitesse maximale

Vitesse moyenne
Réduction km
Nombre de foulées

Données de tracking

Tronçons de 1000m	0m ARR	0m ARR	0m ARR	0m ARR	0m ARR
-------------------	-----------	-----------	-----------	-----------	-----------

Temps de parcours					
Temps du tronçon					

Vitesse moyenne					
------------------------	--	--	--	--	--

Nombre de foulées					
--------------------------	--	--	--	--	--

Vitesse moyenne (km/h)					
-------------------------------	--	--	--	--	--

Position en course					
---------------------------	--	--	--	--	--

Tronçons inter haies					
-----------------------------	--	--	--	--	--

Temps de parcours					
Temps du tronçon					

Vitesse moyenne					
------------------------	--	--	--	--	--

Distance					
-----------------	--	--	--	--	--

Dist. parcourue					
------------------------	--	--	--	--	--

Nombre de foulées					
--------------------------	--	--	--	--	--

Longueurs foulées					
--------------------------	--	--	--	--	--

Vitesse moyenne (km/h)					
-------------------------------	--	--	--	--	--

Position en course					
---------------------------	--	--	--	--	--

Statistiques Tracking
AUTEUIL
C5 - PRIX COUNT SCHOMBERG - 4300m
dimanche 12 novembre 2023 - 00:00
Très lourd (5,1)
Redk du 1er: 1'15"89

Cheval
 Jockey
 Temps de parcours

INTELLO COUNTY
 G. SIAFFA

Distance parcourue
 Tronçon le plus rapide
 Vitesse maximale

Vitesse moyenne
 Réduction km
 Nombre de foulées

Données de tracking

Tronçons de 1000m	0m ARR	0m ARR	0m ARR	0m ARR	0m ARR
-------------------	-----------	-----------	-----------	-----------	-----------

Temps de parcours	
Temps du tronçon	
Vitesse moyenne	
Nombre de foulées	

Vitesse moyenne (km/h)	
-------------------------------	--

Position en course	
---------------------------	--

Tronçons inter haies

Temps de parcours	
Temps du tronçon	
Vitesse moyenne	
Distance	

Dist. parcourue

Nombre de foulées

Longueurs foulées

Vitesse moyenne (km/h)	
-------------------------------	--

Position en course	
---------------------------	--

Statistiques Tracking
AUTEUIL
C5 - PRIX COUNT SCHOMBERG - 4300m
dimanche 12 novembre 2023 - 00:00
Très lourd (5,1)
Redk du 1er: 1'15"89

Cheval
 Jockey
 Temps de parcours

INSIDE MONTLIOUX
 C. PRICHARD

Distance parcourue
 Tronçon le plus rapide
 Vitesse maximale

Vitesse moyenne
 Réduction km
 Nombre de foulées

Données de tracking

	0m ARR	0m ARR	0m ARR	0m ARR	0m ARR
--	-----------	-----------	-----------	-----------	-----------

Tronçons de 1000m					
Temps de parcours					
Temps du tronçon					
Vitesse moyenne					
Nombre de foulées					

Vitesse moyenne (km/h)					
-------------------------------	--	--	--	--	--

Position en course					
---------------------------	--	--	--	--	--

Tronçons inter haies					
-----------------------------	--	--	--	--	--

Temps de parcours					
Temps du tronçon					
Vitesse moyenne					
Distance					

Dist. parcourue					
------------------------	--	--	--	--	--

Nombre de foulées					
--------------------------	--	--	--	--	--

Longueurs foulées					
--------------------------	--	--	--	--	--

Vitesse moyenne (km/h)					
-------------------------------	--	--	--	--	--

Position en course					
---------------------------	--	--	--	--	--

Statistiques Tracking
AUTEUIL
C5 - PRIX COUNT SCHOMBERG - 4300m
dimanche 12 novembre 2023 - 00:00
Très lourd (5,1)
Redk du 1er: 1'15"89

Cheval
Jockey
Temps de parcours

DIABLE D'AUTEUIL
D. THOMAS

Distance parcourue
Tronçon le plus rapide
Vitesse maximale

Vitesse moyenne
Réduction km
Nombre de foulées

Données de tracking

	0m ARR	0m ARR	0m ARR	0m ARR	0m ARR
--	-----------	-----------	-----------	-----------	-----------

Tronçons de 1000m					
Temps de parcours					
Temps du tronçon					
Vitesse moyenne					
Nombre de foulées					

Vitesse moyenne (km/h)					
-------------------------------	--	--	--	--	--

Position en course					
---------------------------	--	--	--	--	--

Tronçons inter haies					
-----------------------------	--	--	--	--	--

Temps de parcours					
Temps du tronçon					
Vitesse moyenne					
Distance					

Dist. parcourue					
------------------------	--	--	--	--	--

Nombre de foulées					
--------------------------	--	--	--	--	--

Longueurs foulées					
--------------------------	--	--	--	--	--

Vitesse moyenne (km/h)					
-------------------------------	--	--	--	--	--

Position en course					
---------------------------	--	--	--	--	--