

**Statistiques Tracking**  
**CHANTILLY**  
**C1 - PRIX DE LA TRAVERSIERE - 1900m**  
**vendredi 1 mars 2024 - 00:00**  
**Redk du 1er: 1'04"36**

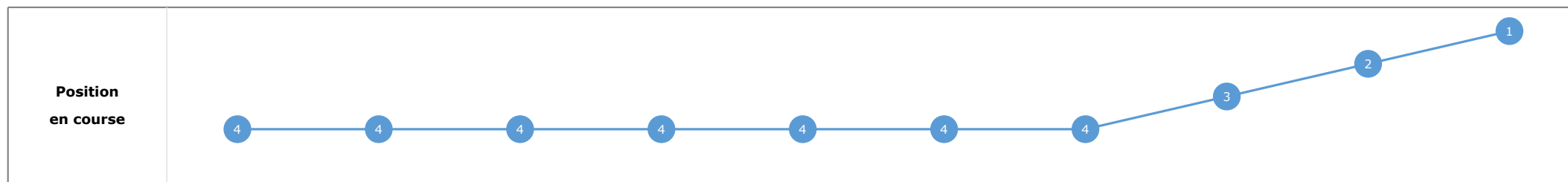
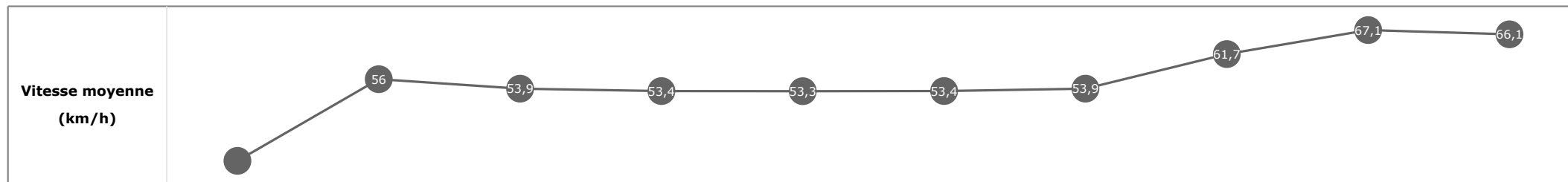
Partant (corde)	Cheval	Arrivée officielle	Tronçons de 200m		DEP - 1000m	1000m - 800m	800m - 600m	600m - 400m	400m - 200m	200m - ARR	Temps officiel	Derniers 600m	Parcouru vs. 1er
			Vitesse Max	200m les plus rapides	Temps passage en tête	Durée du tronçon	T1	T2	T3	T4			
<b>5</b> (1)	<b>FLYWIRE</b> M. GUYON	1	68,11 T5	00:10.71 T5	<b>01:01.80</b> 01:01.80	<b>01:15.35</b> 00:13.55	<b>01:28.66</b> 00:13.31	<b>01:40.51</b> 00:11.84	<b>01:51.38</b> 00:10.87	<b>02:02.29</b> 00:10.90	2'02"29	00:33.30	
<b>4</b> (2)	<b>BLUE BROTHER</b> J. MOUTARD	2	68,44 T5	00:10.72 T5	<b>01:02.11</b> 01:02.11	<b>01:15.65</b> 00:13.54	<b>01:28.90</b> 00:13.24	<b>01:40.66</b> 00:11.75	<b>01:51.38</b> 00:10.72	<b>02:02.38</b> 00:11.00	2'02"39	00:33.48	-3,78
<b>3</b> (5)	<b>SAIDI EL FAL</b> A. POUCHIN	3	67,46 T5	00:10.90 T5	<b>01:01.92</b> 01:01.92	<b>01:15.44</b> 00:13.51	<b>01:28.73</b> 00:13.29	<b>01:40.51</b> 00:11.77	<b>01:51.41</b> 00:10.90	<b>02:02.52</b> 00:11.10	2'02"52	00:33.78	2,71
<b>1</b> (4)	<b>CHESS</b> J. MOISAN	4	65,95 T5	00:11.28 T5	<b>01:02.52</b> 01:02.52	<b>01:15.94</b> 00:13.42	<b>01:29.20</b> 00:13.25	<b>01:41.26</b> 00:12.06	<b>01:52.55</b> 00:11.28	<b>02:03.91</b> 00:11.35	2'03"91	00:34.70	-0,07
<b>2</b> (3)	<b>TOTE BAG</b> C. DEMURO	5	63,94 T6	00:11.47 T5	<b>01:01.80</b> 01:01.80	<b>01:15.35</b> 00:13.55	<b>01:28.66</b> 00:13.31	<b>01:40.70</b> 00:12.03	<b>01:52.17</b> 00:11.47	<b>02:03.94</b> 00:11.76	2'03"94	00:35.27	-1,19

**Statistiques Tracking  
CHANTILLY  
C1 - PRIX DE LA TRAVERSIERE - 1900m  
vendredi 1 mars 2024 - 00:00  
Redk du 1er: 1'04"36**

Cheval **FLYWIRE**  
 Jockey **M. GUYON**  
 Rang d'arrivée **1**  
 Temps de parcours **02:02.29** redk : **1'04"36**  
 Tronçon le plus rapide **00:10.71** (tronçon 400m - 200m)  
 Vitesse maximale **68,11** (tronçon 400m - 200m)  
 Vitesse moyenne **55,7**

**Données de tracking**

Tronçons de 200m	DEP 1800m	1800m 1600m	1600m 1400m	1400m 1200m	1200m 1000m	1000m 800m	800m 600m	600m 400m	400m 200m	200m ARR
<b>Temps de parcours</b>	<b>00:08.88</b>	<b>00:21.71</b>	<b>00:35.14</b>	<b>00:48.65</b>	<b>01:02.22</b>	<b>01:15.67</b>	<b>01:28.98</b>	<b>01:40.67</b>	<b>01:51.39</b>	<b>02:02.29</b>
Temps du tronçon	00:08.88	00:12.83	00:13.43	00:13.50	00:13.56	00:13.45	00:13.30	00:11.69	00:10.71	00:10.89
<b>Vitesse moyenne</b>	37,7	56	53,9	53,4	53,3	53,4	53,9	61,7	67,1	66,1

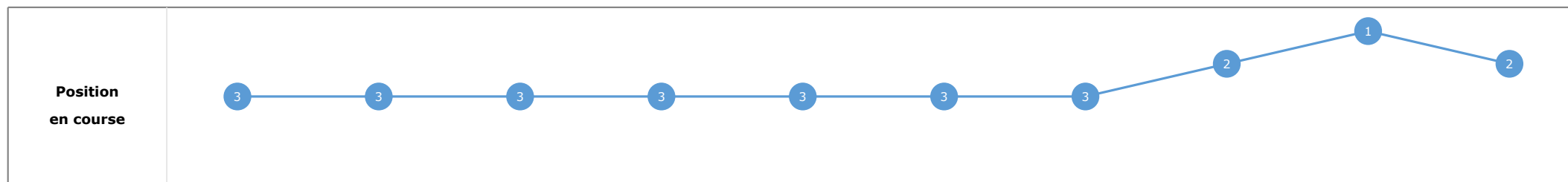
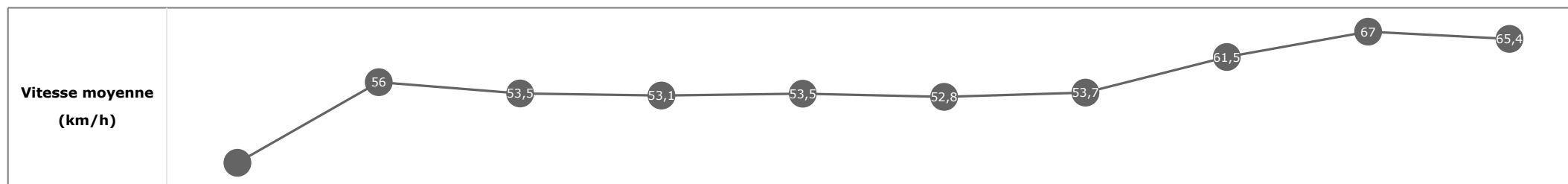


**Statistiques Tracking  
CHANTILLY  
C1 - PRIX DE LA TRAVERSIERE - 1900m  
vendredi 1 mars 2024 - 00:00  
Redk du 1er: 1'04"36**

Cheval **BLUE BROTHER**  
 Jockey **J. MOUTARD**  
 Rang d'arrivée **2**  
 Temps de parcours **02:02.38** redk : **1'04"41**  
 Tronçon le plus rapide **00:10.72** (tronçon 400m - 200m)  
 Vitesse maximale **68,44** (tronçon 400m - 200m)  
 Vitesse moyenne **55,6**

**Données de tracking**

Tronçons de 200m	DEP 1800m	1800m 1600m	1600m 1400m	1400m 1200m	1200m 1000m	1000m 800m	800m 600m	600m 400m	400m 200m	200m ARR
<b>Temps de parcours</b>	<b>00:08.69</b>	<b>00:21.62</b>	<b>00:35.05</b>	<b>00:48.58</b>	<b>01:02.11</b>	<b>01:15.65</b>	<b>01:28.90</b>	<b>01:40.66</b>	<b>01:51.38</b>	<b>02:02.38</b>
Temps du tronçon	00:08.69	00:12.93	00:13.42	00:13.53	00:13.52	00:13.54	00:13.24	00:11.75	00:10.72	00:11.00
<b>Vitesse moyenne</b>	38,4	56	53,5	53,1	53,5	52,8	53,7	61,5	67	65,4

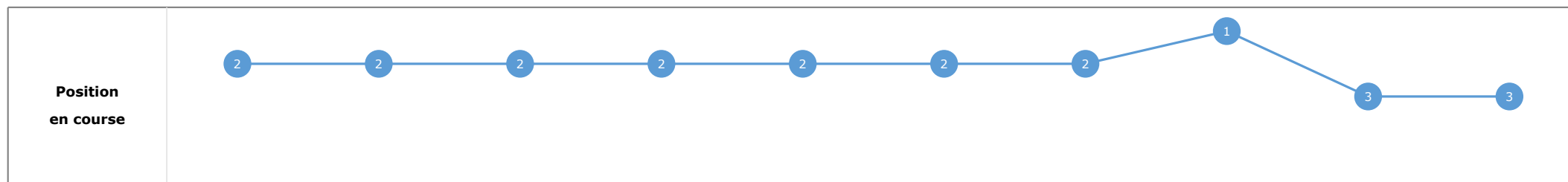
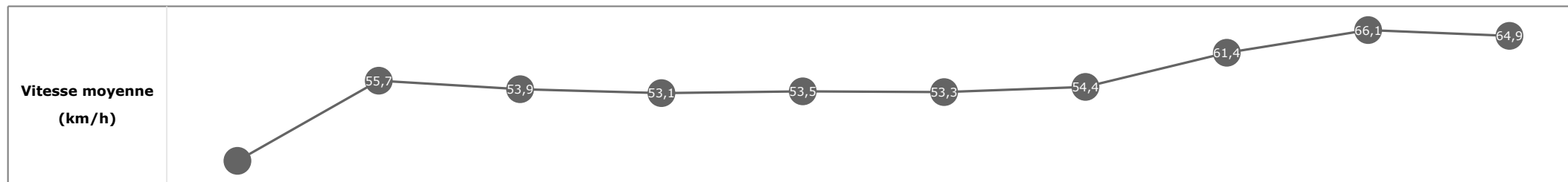


**Statistiques Tracking  
CHANTILLY  
C1 - PRIX DE LA TRAVERSIERE - 1900m  
vendredi 1 mars 2024 - 00:00  
Redk du 1er: 1'04"36**

Cheval **SAIDI EL FAL**  
 Jockey **A. POUCHIN**  
 Rang d'arrivée **3**  
 Temps de parcours **02:02.52** redk : **1'04"48**  
 Tronçon le plus rapide **00:10.90** (tronçon 400m - 200m)  
 Vitesse maximale **67,46** (tronçon 400m - 200m)  
 Vitesse moyenne **55,7**

**Données de tracking**

Tronçons de 200m	DEP 1800m	1800m 1600m	1600m 1400m	1400m 1200m	1200m 1000m	1000m 800m	800m 600m	600m 400m	400m 200m	200m ARR
<b>Temps de parcours</b>	<b>00:08.55</b>	<b>00:21.47</b>	<b>00:34.85</b>	<b>00:48.38</b>	<b>01:01.92</b>	<b>01:15.44</b>	<b>01:28.73</b>	<b>01:40.51</b>	<b>01:51.41</b>	<b>02:02.52</b>
Temps du tronçon	00:08.55	00:12.92	00:13.37	00:13.53	00:13.54	00:13.51	00:13.29	00:11.77	00:10.90	00:11.10
<b>Vitesse moyenne</b>	39,2	55,7	53,9	53,1	53,5	53,3	54,4	61,4	66,1	64,9


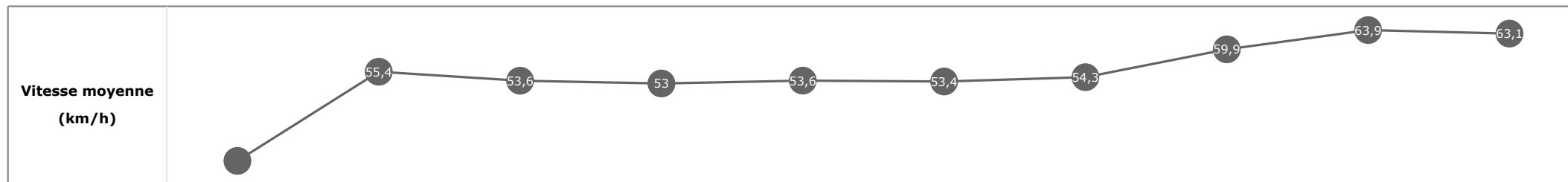


**Statistiques Tracking  
CHANTILLY  
C1 - PRIX DE LA TRAVERSIERE - 1900m  
vendredi 1 mars 2024 - 00:00  
Redk du 1er: 1'04"36**

Cheval **CHESSE**  
 Jockey **J. MOISAN**  
 Rang d'arrivée **4**  
 Temps de parcours **02:03.91** redk : **1'05"21**  
 Tronçon le plus rapide **00:11.28** (tronçon 400m - 200m)  
 Vitesse maximale **65,95** (tronçon 400m - 200m)  
 Vitesse moyenne **55**

**Données de tracking**

Tronçons de 200m	DEP 1800m	1800m 1600m	1600m 1400m	1400m 1200m	1200m 1000m	1000m 800m	800m 600m	600m 400m	400m 200m	200m ARR
<b>Temps de parcours</b>	<b>00:08.97</b>	<b>00:22.03</b>	<b>00:35.45</b>	<b>00:49.00</b>	<b>01:02.52</b>	<b>01:15.94</b>	<b>01:29.20</b>	<b>01:41.26</b>	<b>01:52.55</b>	<b>02:03.91</b>
Temps du tronçon	00:08.97	00:13.05	00:13.42	00:13.54	00:13.51	00:13.42	00:13.25	00:12.06	00:11.28	00:11.35
<b>Vitesse moyenne</b>	37,3	55,4	53,6	53	53,6	53,4	54,3	59,9	63,9	63,1



**Statistiques Tracking  
CHANTILLY  
C1 - PRIX DE LA TRAVERSIERE - 1900m  
vendredi 1 mars 2024 - 00:00  
Redk du 1er: 1'04"36**

Cheval **TOTE BAG**  
 Jockey C. DEMURO  
 Rang d'arrivée **5**  
 Temps de parcours **02:03.94** redk : **1'05"23**  
 Tronçon le plus rapide **00:11.47** (tronçon 400m - 200m)  
 Vitesse maximale **63,94** (tronçon 200m - ARR)  
 Vitesse moyenne **55**

**Données de tracking**

Tronçons de 200m	DEP 1800m	1800m 1600m	1600m 1400m	1400m 1200m	1200m 1000m	1000m 800m	800m 600m	600m 400m	400m 200m	200m ARR
<b>Temps de parcours</b>	<b>00:08.42</b>	<b>00:21.31</b>	<b>00:34.77</b>	<b>00:48.29</b>	<b>01:01.80</b>	<b>01:15.35</b>	<b>01:28.66</b>	<b>01:40.70</b>	<b>01:52.17</b>	<b>02:03.94</b>
Temps du tronçon	00:08.42	00:12.89	00:13.45	00:13.52	00:13.51	00:13.55	00:13.31	00:12.03	00:11.47	00:11.76
<b>Vitesse moyenne</b>	40	55,9	53,3	53,1	53,2	53,2	53,8	59,8	62,9	61,5

