

**Statistiques Tracking**  
**CHANTILLY**  
**C2 - PRIX DU VAL SAINT-GEORGES - 1400m**  
**vendredi 1 mars 2024 - 00:00**  
**Redk du 1er: 1'04"92**

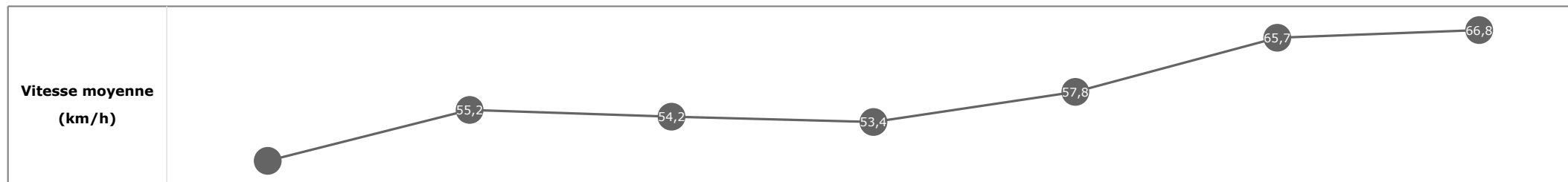
Partant (corde)	Cheval	Arrivée officielle	Tronçons de 200m		DEP - 1000m	1000m - 800m	800m - 600m	600m - 400m	400m - 200m	200m - ARR	Temps officiel	Derniers 600m	Parcouru vs. 1er
			Vitesse Max	200m les plus rapides	Temps passage en tête	Durée du tronçon	T1	T2	T3	T4			
4 (5)	<b>VERTBOIS</b> M. BARZALONA	1	69,80 T6	00:10.79 T6	<b>00:29.75</b> 2 00:29.75	<b>00:43.01</b> 2 00:13.25	<b>00:56.61</b> 2 00:13.60	<b>01:09.17</b> 2 00:12.55	<b>01:20.10</b> 1 00:10.93	<b>01:30.90</b> 00:10.79	1'30"90	00:34.28	
2 (2)	<b>TORTISAMBERT</b> S. PASQUIER	2	69,37 T6	00:10.75 T6	<b>00:29.94</b> 3 00:29.94	<b>00:43.12</b> 3 00:13.18	<b>00:56.73</b> 3 00:13.60	<b>01:09.28</b> 3 00:12.55	<b>01:20.22</b> 4 00:10.93	<b>01:30.98</b> 00:10.75	1'30"98	00:34.24	-5,40
6 (3)	<b>EXPERT ADVICE</b> C. LECOEVRE	3	67,43 T5	00:10.95 T6	<b>00:29.67</b> 1 00:29.67	<b>00:42.84</b> 1 00:13.17	<b>00:56.46</b> 1 00:13.61	<b>01:09.05</b> 1 00:12.59	<b>01:20.11</b> 2 00:11.05	<b>01:31.06</b> 00:10.95	1'31"06	00:34.59	-0,08
3 (4)	<b>FERRARI FEVER</b> T. TRULLIER	4	70,34 T6	00:10.85 T5	<b>00:30.01</b> 4 00:30.01	<b>00:43.26</b> 4 00:13.25	<b>00:56.88</b> 4 00:13.62	<b>01:09.32</b> 4 00:12.43	<b>01:20.18</b> 3 00:10.85	<b>01:31.07</b> 00:10.88	1'31"07	00:34.18	-1,04
5 (1)	<b>SAXON GIRL</b> M. GUYON	5	67,50 T5	00:10.98 T5	<b>00:30.23</b> 6 00:30.23	<b>00:43.45</b> 5 00:13.22	<b>00:57.01</b> 5 00:13.55	<b>01:09.43</b> 5 00:12.42	<b>01:20.41</b> 5 00:10.98	<b>01:31.48</b> 00:11.07	1'31"49	00:34.47	-5,31
1 (6)	<b>DAMIEN</b> S. PLANQUE	6	69,30 T6	00:10.94 T5	<b>00:30.23</b> 5 00:30.23	<b>00:43.52</b> 6 00:13.28	<b>00:57.15</b> 6 00:13.63	<b>01:09.54</b> 6 00:12.38	<b>01:20.48</b> 6 00:10.94	<b>01:31.53</b> 00:11.05	1'31"53	00:34.37	2,21

**Statistiques Tracking  
CHANTILLY  
C2 - PRIX DU VAL SAINT-GEORGES - 1400m  
vendredi 1 mars 2024 - 00:00  
Redk du 1er: 1'04"92**

Cheval **VERTBOIS**  
 Jockey **M. BARZALONA**  
 Rang d'arrivée **1**  
 Temps de parcours **01:30.90** redk : **1'04"92**  
 Tronçon le plus rapide **00:10.79** (tronçon 200m - ARR)  
 Vitesse maximale **69,80** (tronçon 200m - ARR)  
 Vitesse moyenne **56,4**

**Données de tracking**

Tronçons de 200m	DEP 1200m	1200m 1000m	1000m 800m	800m 600m	600m 400m	400m 200m	200m ARR
<b>Temps de parcours</b>	<b>00:16.66</b>	<b>00:29.75</b>	<b>00:43.01</b>	<b>00:56.61</b>	<b>01:09.17</b>	<b>01:20.10</b>	<b>01:30.90</b>
Temps du tronçon	00:16.66	00:13.09	00:13.25	00:13.60	00:12.55	00:10.93	00:10.79
<b>Vitesse moyenne</b>	47,7	55,2	54,2	53,4	57,8	65,7	66,8

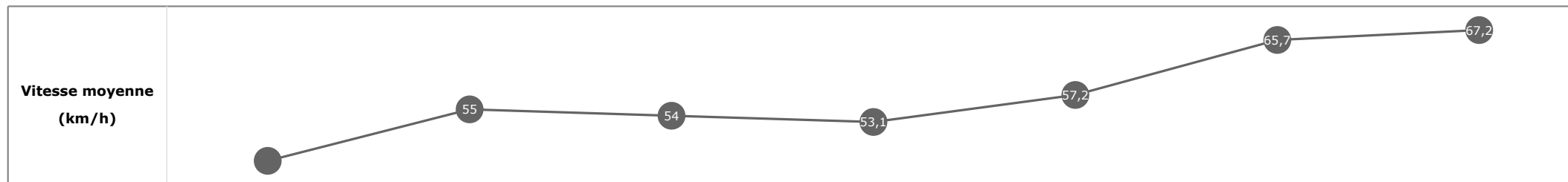


**Statistiques Tracking**  
**CHANTILLY**  
**C2 - PRIX DU VAL SAINT-GEORGES - 1400m**  
**vendredi 1 mars 2024 - 00:00**  
**Redk du 1er: 1'04"92**

Cheval **TORTISAMBERT**  
 Jockey **S. PASQUIER**  
 Rang d'arrivée **2**  
 Temps de parcours **01:30.98** redk : **1'04"98**  
 Tronçon le plus rapide **00:10.75** (tronçon 200m - ARR)  
 Vitesse maximale **69,37** (tronçon 200m - ARR)  
 Vitesse moyenne **56,1**

**Données de tracking**

Tronçons de 200m	DEP 1200m	1200m 1000m	1000m 800m	800m 600m	600m 400m	400m 200m	200m ARR
<b>Temps de parcours</b>	<b>00:16.80</b>	<b>00:29.94</b>	<b>00:43.12</b>	<b>00:56.73</b>	<b>01:09.28</b>	<b>01:20.22</b>	<b>01:30.98</b>
Temps du tronçon	00:16.80	00:13.13	00:13.18	00:13.60	00:12.55	00:10.93	00:10.75
<b>Vitesse moyenne</b>	47,1	55	54	53,1	57,2	65,7	67,2



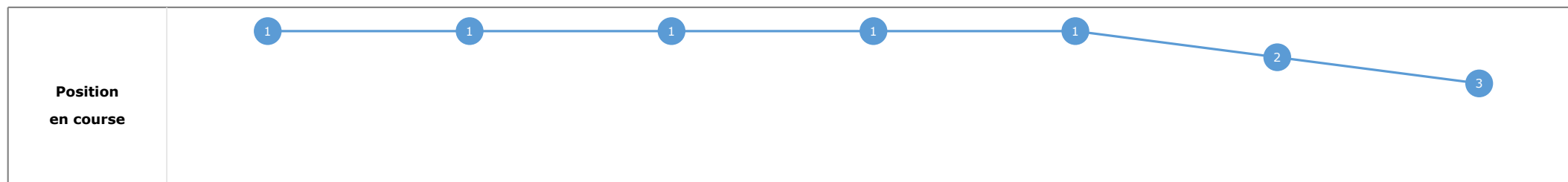
**Statistiques Tracking**  
**CHANTILLY**  
**C2 - PRIX DU VAL SAINT-GEORGES - 1400m**  
**vendredi 1 mars 2024 - 00:00**  
**Redk du 1er: 1'04"92**

Cheval  
 Jockey  
 Rang d'arrivée  
 Temps de parcours  
 Tronçon le plus rapide  
 Vitesse maximale  
 Vitesse moyenne

**EXPERT ADVICE**  
 C. LECOEVRE  
**3**  
**01:31.06** redk : **1'05"04**  
**00:10.95** (tronçon 200m - ARR)  
**67,43** (tronçon 400m - 200m)  
**56,3**

**Données de tracking**

Tronçons de 200m	DEP 1200m	1200m 1000m	1000m 800m	800m 600m	600m 400m	400m 200m	200m ARR
<b>Temps de parcours</b>	<b>00:16.59</b>	<b>00:29.67</b>	<b>00:42.84</b>	<b>00:56.46</b>	<b>01:09.05</b>	<b>01:20.11</b>	<b>01:31.06</b>
Temps du tronçon	00:16.59	00:13.07	00:13.17	00:13.61	00:12.59	00:11.05	00:10.95
<b>Vitesse moyenne</b>	47,8	55,1	54,6	53,5	57,5	64,9	66,1



**Statistiques Tracking**  
**CHANTILLY**  
**C2 - PRIX DU VAL SAINT-GEORGES - 1400m**  
**vendredi 1 mars 2024 - 00:00**  
**Redk du 1er: 1'04"92**

Cheval **FERRARI FEVER**  
 Jockey **T. TRULLIER**  
 Rang d'arrivée **4**  
 Temps de parcours **01:31.07** redk : **1'05"05**  
 Tronçon le plus rapide **00:10.85** (tronçon 400m - 200m)  
 Vitesse maximale **70,34** (tronçon 200m - ARR)  
 Vitesse moyenne **56,3**

**Données de tracking**

Tronçons de 200m	DEP 1200m	1200m 1000m	1000m 800m	800m 600m	600m 400m	400m 200m	200m ARR
<b>Temps de parcours</b>	<b>00:16.90</b>	<b>00:30.01</b>	<b>00:43.26</b>	<b>00:56.88</b>	<b>01:09.32</b>	<b>01:20.18</b>	<b>01:31.07</b>
Temps du tronçon	00:16.90	00:13.10	00:13.25	00:13.62	00:12.43	00:10.85	00:10.88
<b>Vitesse moyenne</b>	46,9	55	54,6	53	57,8	66,6	66,3




**Statistiques Tracking  
CHANTILLY  
C2 - PRIX DU VAL SAINT-GEORGES - 1400m  
vendredi 1 mars 2024 - 00:00  
Redk du 1er: 1'04"92**

Cheval **SAXON GIRL**  
 Jockey **M. GUYON**  
 Rang d'arrivée **5**  
 Temps de parcours **01:31.48** redk : **1'05"35**  
 Tronçon le plus rapide **00:10.98** (tronçon 400m - 200m)  
 Vitesse maximale **67,50** (tronçon 400m - 200m)  
 Vitesse moyenne **55,8**

**Données de tracking**

Tronçons de 200m	DEP 1200m	1200m 1000m	1000m 800m	800m 600m	600m 400m	400m 200m	200m ARR
<b>Temps de parcours</b>	<b>00:17.11</b>	<b>00:30.23</b>	<b>00:43.45</b>	<b>00:57.01</b>	<b>01:09.43</b>	<b>01:20.41</b>	<b>01:31.48</b>
Temps du tronçon	00:17.11	00:13.11	00:13.22	00:13.55	00:12.42	00:10.98	00:11.07
<b>Vitesse moyenne</b>	46,2	55,3	54,2	52,5	58,4	65,1	65,2



**Statistiques Tracking**  
**CHANTILLY**  
**C2 - PRIX DU VAL SAINT-GEORGES - 1400m**  
**vendredi 1 mars 2024 - 00:00**  
**Redk du 1er: 1'04"92**

Cheval **DAMIEN**  
 Jockey **S. PLANQUE**  
 Rang d'arrivée **6**  
 Temps de parcours **01:31.53** redk : **1'05"37**  
 Tronçon le plus rapide **00:10.94** (tronçon 400m - 200m)  
 Vitesse maximale **69,30** (tronçon 200m - ARR)  
 Vitesse moyenne **56,1**

**Données de tracking**

Tronçons de 200m	DEP 1200m	1200m 1000m	1000m 800m	800m 600m	600m 400m	400m 200m	200m ARR
<b>Temps de parcours</b>	<b>00:17.13</b>	<b>00:30.23</b>	<b>00:43.52</b>	<b>00:57.15</b>	<b>01:09.54</b>	<b>01:20.48</b>	<b>01:31.53</b>
Temps du tronçon	00:17.13	00:13.09	00:13.28	00:13.63	00:12.38	00:10.94	00:11.05
<b>Vitesse moyenne</b>	46,5	55,3	54,2	53,5	58,4	65,6	65,5

