

**Statistiques Tracking
CHANTILLY
C3 - PRIX SERGE GORLI - 1800m
vendredi 1 mars 2024 - 00:00
Redk du 1er: 1'03"36**

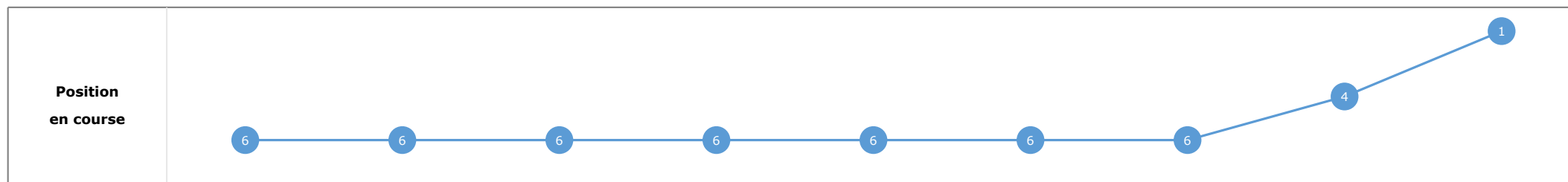
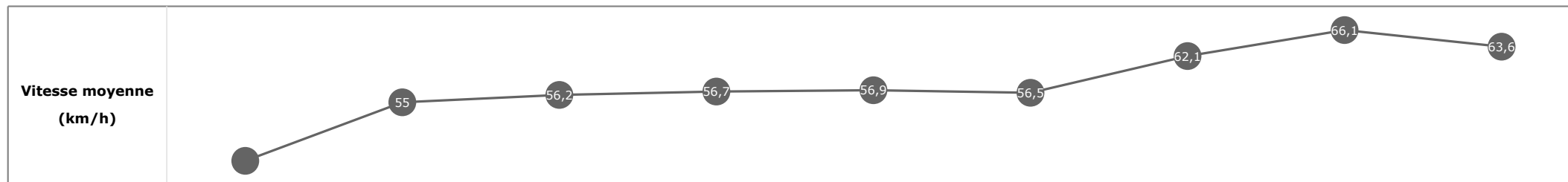
Partant (corde)	Cheval	Arrivée officielle	Tronçons de 200m Temps passage en tête Durée du tronçon		DEP - 1000m	1000m - 800m	800m - 600m	600m - 400m	400m - 200m	200m - ARR	Temps officiel	Derniers 600m	Parcouru vs. 1er		
			Vitesse Max	200m les plus rapides	T1	T2	T3	T4	T5	T6					
3 (5)	PERDRIOLE D. PROVOST	1	66,85 T5	00:10.94 T5	00:54.83 00:54.83	6 00:12.62	01:07.46 00:12.77	6 00:12.72	01:20.23 00:11.55	6 01:31.79 00:10.94	6 01:42.74 00:11.31	4 01:54.06 00:11.59	1'54"06	00:33.82	
7 (3)	STORMY AIR M. MARQUETTE	2	65,30 T5	00:11.21 T5	00:54.15 00:54.15	1 00:12.67	01:06.82 00:12.72	1 00:12.72	01:19.54 00:11.70	1 01:31.25 00:11.21	1 01:42.46 00:11.61	1 01:54.07 00:11.61	1'54"08	00:34.53	-2,93
4 (2)	ROI DE L'AIR C. BELMONT	3	65,66 T5	00:11.15 T5	00:54.72 00:54.72	5 00:12.58	01:07.31 00:12.78	5 00:12.78	01:20.09 00:11.58	5 01:31.67 00:11.15	6 01:42.83 00:11.40	6 01:54.24 00:11.40	1'54"24	00:34.14	-3,47
6 (1)	SOLIMAN E. CRUBLET	4	65,81 T5	00:11.25 T5	00:54.45 00:54.45	3 00:12.61	01:07.06 00:12.78	3 00:12.78	01:19.85 00:11.62	3 01:31.47 00:11.25	3 01:42.73 00:11.65	3 01:54.38 00:11.65	1'54"39	00:34.53	-4,39
1 (7)	L'IENISSEI C. BERGE	5	67,36 T5	00:10.98 T5	00:55.04 00:55.04	7 00:12.64	01:07.68 00:12.76	7 00:12.76	01:20.45 00:11.54	7 01:31.99 00:10.98	7 01:42.97 00:11.48	7 01:54.45 00:11.48	1'54"46	00:34.00	-0,49
5 (4)	MINDSET A. SUBIAS	6	65,77 T5	00:11.13 T5	00:54.57 00:54.57	4 00:12.60	01:07.17 00:12.79	4 00:12.79	01:19.97 00:11.60	4 01:31.57 00:11.13	4 01:42.71 00:11.76	2 01:54.47 00:11.76	1'54"48	00:34.50	0,76
2 (6)	MANNE Mme L. GALLO	7	64,66 T5	00:11.37 T5	00:54.32 00:54.32	2 00:12.61	01:06.93 00:12.75	2 00:12.75	01:19.69 00:11.76	2 01:31.45 00:11.37	5 01:42.82 00:11.97	5 01:54.80 00:11.97	1'54"80	00:35.10	-0,43

**Statistiques Tracking
CHANTILLY
C3 - PRIX SERGE GORLI - 1800m
vendredi 1 mars 2024 - 00:00
Redk du 1er: 1'03"36**

Cheval **PERDRIOLLE**
 Jockey **D. PROVOST**
 Rang d'arrivée **1**
 Temps de parcours **01:54.06** redk : **1'03"36**
 Tronçon le plus rapide **00:10.94** (tronçon 400m - 200m)
 Vitesse maximale **66,85** (tronçon 400m - 200m)
 Vitesse moyenne **57,1**

Données de tracking

Tronçons de 200m	DEP 1600m	1600m 1400m	1400m 1200m	1200m 1000m	1000m 800m	800m 600m	600m 400m	400m 200m	200m ARR
Temps de parcours	00:16.09	00:29.24	00:42.06	00:54.83	01:07.46	01:20.23	01:31.79	01:42.74	01:54.06
Temps du tronçon	00:16.09	00:13.14	00:12.81	00:12.76	00:12.62	00:12.77	00:11.55	00:10.94	00:11.31
Vitesse moyenne	46,1	55	56,2	56,7	56,9	56,5	62,1	66,1	63,6

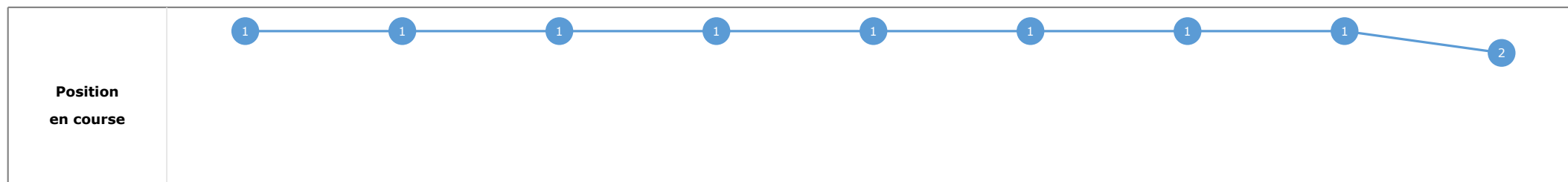
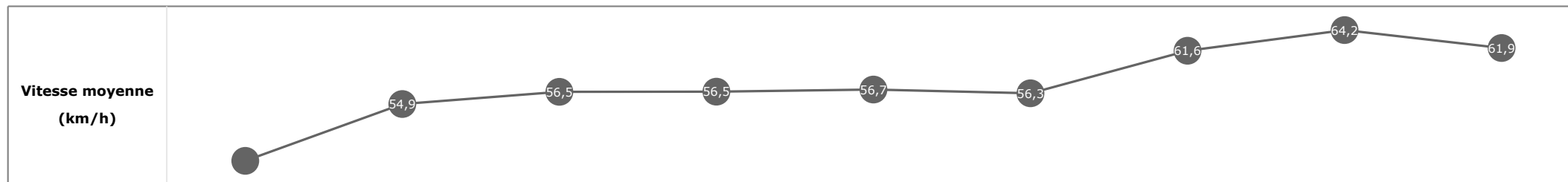


**Statistiques Tracking
CHANTILLY
C3 - PRIX SERGE GORLI - 1800m
vendredi 1 mars 2024 - 00:00
Redk du 1er: 1'03"36**

Cheval **STORMY AIR**
 Jockey **M. MARQUETTE**
 Rang d'arrivée **2**
 Temps de parcours **01:54.07** redk : **1'03"37**
 Tronçon le plus rapide **00:11.21** (tronçon 400m - 200m)
 Vitesse maximale **65,30** (tronçon 400m - 200m)
 Vitesse moyenne **57**

Données de tracking

Tronçons de 200m	DEP 1600m	1600m 1400m	1400m 1200m	1200m 1000m	1000m 800m	800m 600m	600m 400m	400m 200m	200m ARR
Temps de parcours	00:15.54	00:28.60	00:41.42	00:54.15	01:06.82	01:19.54	01:31.25	01:42.46	01:54.07
Temps du tronçon	00:15.54	00:13.05	00:12.82	00:12.72	00:12.67	00:12.72	00:11.70	00:11.21	00:11.61
Vitesse moyenne	47,9	54,9	56,5	56,5	56,7	56,3	61,6	64,2	61,9

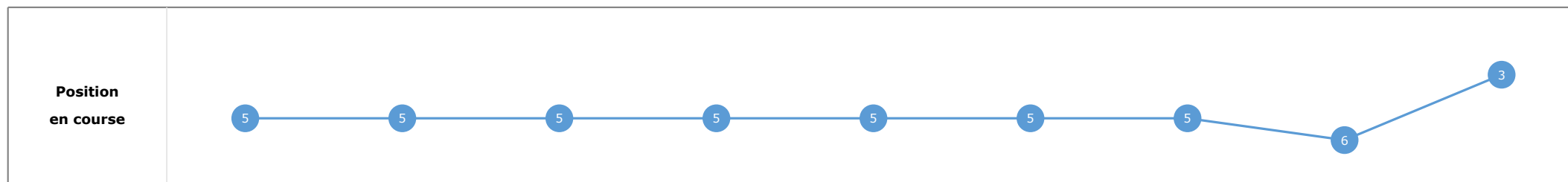
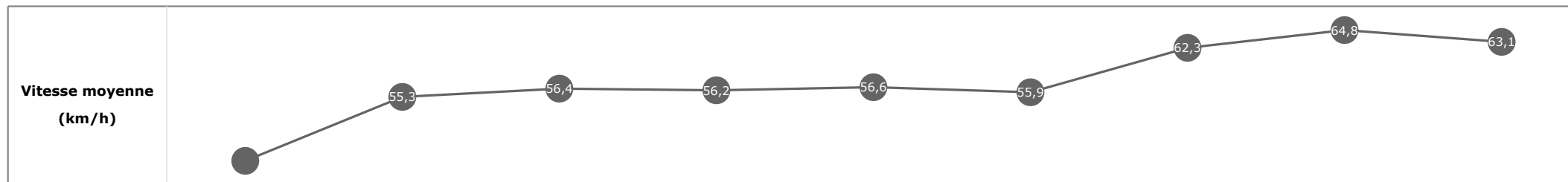


**Statistiques Tracking
CHANTILLY
C3 - PRIX SERGE GORLI - 1800m
vendredi 1 mars 2024 - 00:00
Redk du 1er: 1'03"36**

Cheval **ROI DE L'AIR**
 Jockey **C. BELMONT**
 Rang d'arrivée **3**
 Temps de parcours **01:54.24** redk : **1'03"46**
 Tronçon le plus rapide **00:11.15** (tronçon 400m - 200m)
 Vitesse maximale **65,66** (tronçon 400m - 200m)
 Vitesse moyenne **56,9**

Données de tracking

Tronçons de 200m	DEP 1600m	1600m 1400m	1400m 1200m	1200m 1000m	1000m 800m	800m 600m	600m 400m	400m 200m	200m ARR
Temps de parcours	00:16.08	00:29.14	00:41.92	00:54.72	01:07.31	01:20.09	01:31.67	01:42.83	01:54.24
Temps du tronçon	00:16.08	00:13.06	00:12.78	00:12.80	00:12.58	00:12.78	00:11.58	00:11.15	00:11.40
Vitesse moyenne	46,2	55,3	56,4	56,2	56,6	55,9	62,3	64,8	63,1

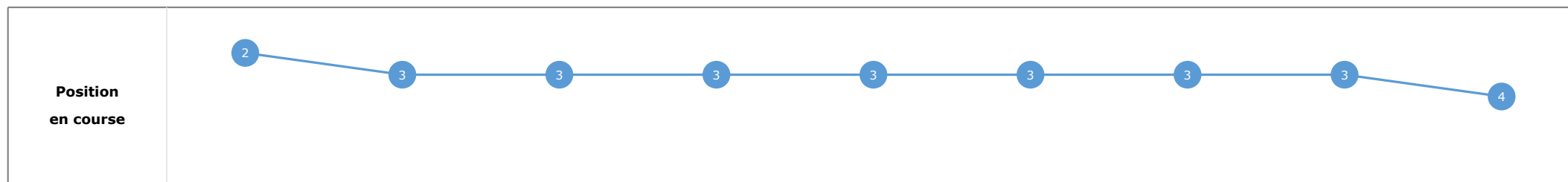
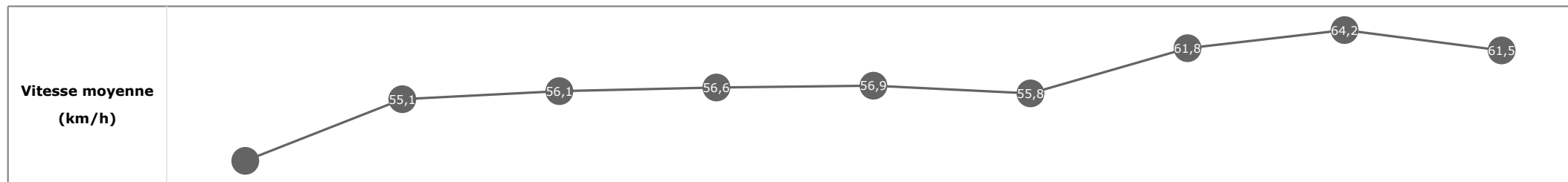


**Statistiques Tracking
CHANTILLY
C3 - PRIX SERGE GORLI - 1800m
vendredi 1 mars 2024 - 00:00
Redk du 1er: 1'03"36**

Cheval **SOLIMAN**
 Jockey **E. CRUBLET**
 Rang d'arrivée **4**
 Temps de parcours **01:54.38** redk : **1'03"55**
 Tronçon le plus rapide **00:11.25** (tronçon 400m - 200m)
 Vitesse maximale **65,81** (tronçon 400m - 200m)
 Vitesse moyenne **56,8**

Données de tracking

Tronçons de 200m	DEP 1600m	1600m 1400m	1400m 1200m	1200m 1000m	1000m 800m	800m 600m	600m 400m	400m 200m	200m ARR
Temps de parcours	00:15.78	00:28.87	00:41.68	00:54.45	01:07.06	01:19.85	01:31.47	01:42.73	01:54.38
Temps du tronçon	00:15.78	00:13.08	00:12.81	00:12.76	00:12.61	00:12.78	00:11.62	00:11.25	00:11.65
Vitesse moyenne	47	55,1	56,1	56,6	56,9	55,8	61,8	64,2	61,5

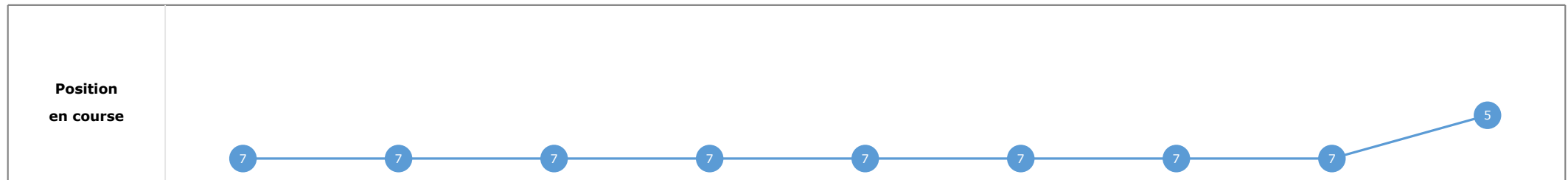
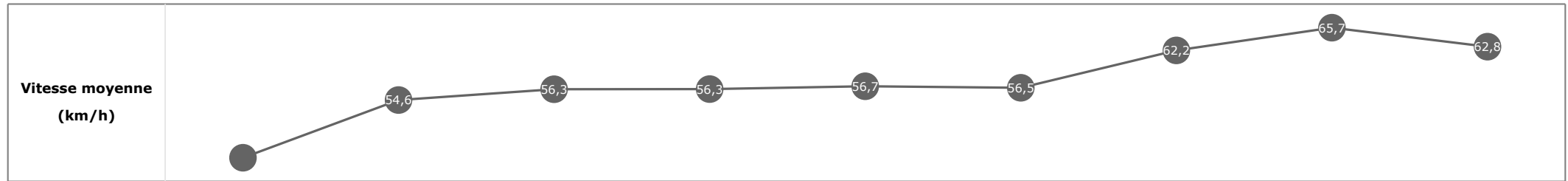


**Statistiques Tracking
CHANTILLY
C3 - PRIX SERGE GORLI - 1800m
vendredi 1 mars 2024 - 00:00
Redk du 1er: 1'03"36**

Cheval **L'IENISSEI**
 Jockey **C. BERGE**
 Rang d'arrivée **5**
 Temps de parcours **01:54.45** redk : **1'03"58**
 Tronçon le plus rapide **00:10.98** (tronçon 400m - 200m)
 Vitesse maximale **67,36** (tronçon 400m - 200m)
 Vitesse moyenne **56,9**

Données de tracking

Tronçons de 200m	DEP 1600m	1600m 1400m	1400m 1200m	1200m 1000m	1000m 800m	800m 600m	600m 400m	400m 200m	200m ARR
Temps de parcours	00:16.19	00:29.43	00:42.23	00:55.04	01:07.68	01:20.45	01:31.99	01:42.97	01:54.45
Temps du tronçon	00:16.19	00:13.24	00:12.80	00:12.80	00:12.64	00:12.76	00:11.54	00:10.98	00:11.48
Vitesse moyenne	45,8	54,6	56,3	56,3	56,7	56,5	62,2	65,7	62,8

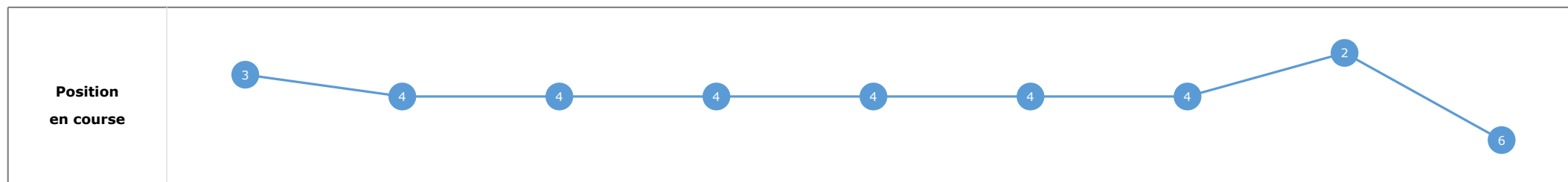
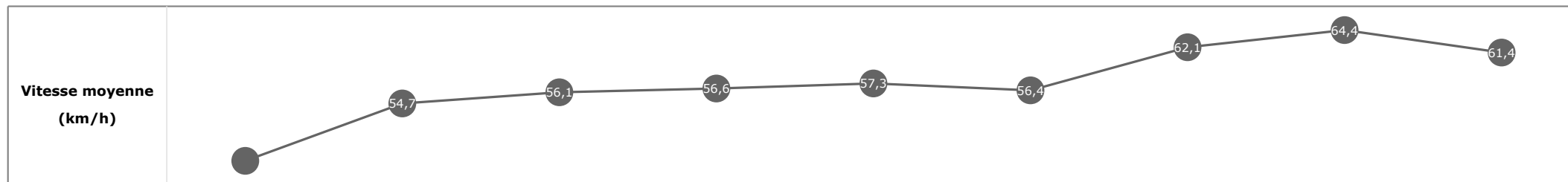


**Statistiques Tracking
CHANTILLY
C3 - PRIX SERGE GORLI - 1800m
vendredi 1 mars 2024 - 00:00
Redk du 1er: 1'03"36**

Cheval **MINDSET**
 Jockey **A. SUBIAS**
 Rang d'arrivée **6**
 Temps de parcours **01:54.47** redk : **1'03"60**
 Tronçon le plus rapide **00:11.13** (tronçon 400m - 200m)
 Vitesse maximale **65,77** (tronçon 400m - 200m)
 Vitesse moyenne **56,9**

Données de tracking

Tronçons de 200m	DEP 1600m	1600m 1400m	1400m 1200m	1200m 1000m	1000m 800m	800m 600m	600m 400m	400m 200m	200m ARR
Temps de parcours	00:15.83	00:28.97	00:41.79	00:54.57	01:07.17	01:19.97	01:31.57	01:42.71	01:54.47
Temps du tronçon	00:15.83	00:13.13	00:12.82	00:12.77	00:12.60	00:12.79	00:11.60	00:11.13	00:11.76
Vitesse moyenne	47	54,7	56,1	56,6	57,3	56,4	62,1	64,4	61,4



**Statistiques Tracking
CHANTILLY
C3 - PRIX SERGE GORLI - 1800m
vendredi 1 mars 2024 - 00:00
Redk du 1er: 1'03"36**

Cheval **MANNE**
 Jockey Mme L. GALLO
 Rang d'arrivée **7**
 Temps de parcours **01:54.80** redk : **1'03"77**
 Tronçon le plus rapide **00:11.37** (tronçon 400m - 200m)
 Vitesse maximale **64,66** (tronçon 400m - 200m)
 Vitesse moyenne **56,7**

Données de tracking

Tronçons de 200m	DEP 1600m	1600m 1400m	1400m 1200m	1200m 1000m	1000m 800m	800m 600m	600m 400m	400m 200m	200m ARR
Temps de parcours	00:15.90	00:28.73	00:41.56	00:54.32	01:06.93	01:19.69	01:31.45	01:42.82	01:54.80
Temps du tronçon	00:15.90	00:12.83	00:12.82	00:12.75	00:12.61	00:12.75	00:11.76	00:11.37	00:11.97
Vitesse moyenne	46,6	56,4	56,1	56,8	57,1	56,3	61,5	63,5	59,8

