

**Statistiques Tracking**  
**CHANTILLY**  
**C5 - PRIX DE GOURNAY - 1800m**  
**vendredi 1 mars 2024 - 00:00**  
**Redk du 1er: 1'00"85**


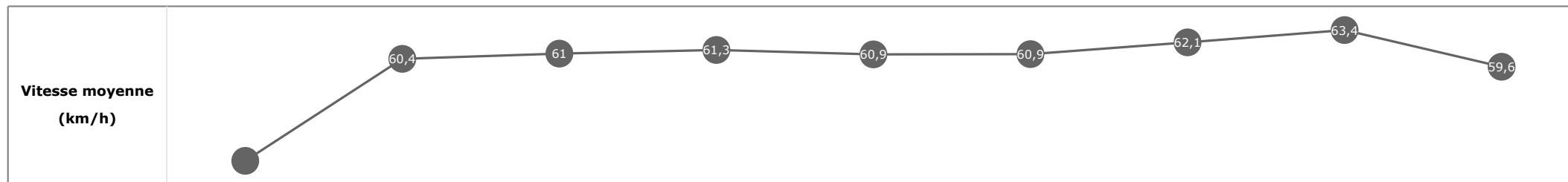
Partant (corde)	Cheval	Arrivée officielle	Tronçons de 200m Temps passage en tête Durée du tronçon		DEP - 1000m	1000m - 800m	800m - 600m	600m - 400m	400m - 200m	200m - ARR	Temps officiel	Derniers 600m	Parcours vs. 1er					
			Vitesse Max	200m les plus rapides	00:49.66 00:49.66	01:01.35 00:11.68	01:13.53 00:12.18	01:25.65 00:12.12	01:37.40 00:11.74	01:49.54 00:12.13				T1	T2	T3	T4	T5
2 (9)	<b>AMERA</b> L. CARBONI	1	64,94 T5	00:11.33 T5	<b>00:50.48</b> 00:50.48	9	<b>01:02.38</b> 00:11.89	10	<b>01:14.44</b> 00:12.06	10	<b>01:26.07</b> 00:11.62	5	<b>01:37.40</b> 00:11.33	1	<b>01:49.54</b> 00:12.13	1'49"54	00:35.09	
6 (1)	<b>FURI DE LA HOUSSAY</b> Mme S. CHUETTE	2	65,66 T1	00:11.79 T5	<b>00:49.66</b> 00:49.66	1	<b>01:01.35</b> 00:11.68	1	<b>01:13.53</b> 00:12.18	1	<b>01:25.65</b> 00:12.12	1	<b>01:37.45</b> 00:11.79	2	<b>01:49.70</b> 00:12.24	1'49"70	00:36.16	-11,17
4 (12)	<b>ZELINA</b> T. BACHELOT	3	64,26 T1	00:11.52 T5	<b>00:50.79</b> 00:50.79	12	<b>01:02.66</b> 00:11.87	12	<b>01:14.70</b> 00:12.03	12	<b>01:26.49</b> 00:11.78	11	<b>01:38.01</b> 00:11.52	5	<b>01:50.11</b> 00:12.10	1'50"12	00:35.41	-3,23
1 (8)	<b>BLACK LULLABY</b> T. TRULLIER	4	63,18 T1	00:11.96 T5	<b>00:50.09</b> 00:50.09	5	<b>01:01.93</b> 00:11.83	5	<b>01:14.07</b> 00:12.13	5	<b>01:26.04</b> 00:11.97	4	<b>01:38.00</b> 00:11.96	4	<b>01:50.21</b> 00:12.21	1'50"22	00:36.14	-4,02
3 (7)	<b>SPEEDY ANGEL</b> R. THOMAS	5	63,07 T1	00:11.69 T5	<b>00:50.54</b> 00:50.54	11	<b>01:02.47</b> 00:11.93	11	<b>01:14.51</b> 00:12.04	11	<b>01:26.50</b> 00:11.98	12	<b>01:38.19</b> 00:11.69	8	<b>01:50.25</b> 00:12.06	1'50"26	00:35.74	-4,70
8 (3)	<b>JOYEUSE SAGE</b> A. MADAMET	6	63,18 T1	00:11.84 T5	<b>00:50.25</b> 00:50.25	6	<b>01:02.03</b> 00:11.77	6	<b>01:14.13</b> 00:12.10	6	<b>01:26.23</b> 00:12.09	8	<b>01:38.08</b> 00:11.84	7	<b>01:50.29</b> 00:12.21	1'50"30	00:36.16	-11,36
7 (2)	<b>MEDINA GOLD</b> M. GUYON	7	64,94 T3	00:11.91 T5	<b>00:49.91</b> 00:49.91	3	<b>01:01.64</b> 00:11.72	3	<b>01:13.78</b> 00:12.13	3	<b>01:25.99</b> 00:12.21	2	<b>01:37.91</b> 00:11.91	3	<b>01:50.34</b> 00:12.43	1'50"35	00:36.56	-4,33
12 (11)	<b>JOYCE GALESTE</b> E. HARDOUIN	8	63,29 T3	00:11.88 T5	<b>00:50.28</b> 00:50.28	7	<b>01:02.15</b> 00:11.87	7	<b>01:14.23</b> 00:12.08	7	<b>01:26.13</b> 00:11.89	6	<b>01:38.02</b> 00:11.88	6	<b>01:50.55</b> 00:12.53	1'50"56	00:36.32	-0,46
9 (5)	<b>MRS RHAPSODY</b> T. PICCONE	9	63,00 T1	00:11.94 T5	<b>00:50.33</b> 00:50.33	8	<b>01:02.17</b> 00:11.84	8	<b>01:14.30</b> 00:12.12	8	<b>01:26.27</b> 00:11.96	9	<b>01:38.21</b> 00:11.94	9	<b>01:50.57</b> 00:12.36	1'50"58	00:36.27	-5,94
11 (13)	<b>SUNKAWAKAN</b> M. NOBILI	10	63,94 T2	00:11.85 T5	<b>00:50.49</b> 00:50.49	10	<b>01:02.32</b> 00:11.82	9	<b>01:14.35</b> 00:12.03	9	<b>01:26.44</b> 00:12.08	10	<b>01:38.30</b> 00:11.85	10	<b>01:50.61</b> 00:12.31	1'50"62	00:36.26	-10,74
13 (6)	<b>A STOLEN KISS</b> Mme P. CHEYER	11	63,86 T1	00:12.08 T5	<b>00:50.09</b> 00:50.09	4	<b>01:01.79</b> 00:11.70	4	<b>01:14.00</b> 00:12.20	4	<b>01:26.21</b> 00:12.21	7	<b>01:38.30</b> 00:12.08	11	<b>01:50.88</b> 00:12.58	1'50"89	00:36.88	-8,22
10 (10)	<b>GREAT CHIEF</b> Mme A. NICCO	12	64,94 T1	00:11.82 T4	<b>00:51.21</b> 00:51.21	13	<b>01:03.10</b> 00:11.89	13	<b>01:15.26</b> 00:12.16	13	<b>01:27.08</b> 00:11.82	13	<b>01:38.95</b> 00:11.87	13	<b>01:51.41</b> 00:12.46	1'51"42	00:36.15	-10,70
5 (4)	<b>ALROUCHA</b> C. DEMURO	13	63,79 T1	00:12.18 T3	<b>00:49.85</b> 00:49.85	2	<b>01:01.57</b> 00:11.72	2	<b>01:13.76</b> 00:12.18	2	<b>01:26.00</b> 00:12.23	3	<b>01:38.39</b> 00:12.39	12	<b>01:52.23</b> 00:13.84	1'52"24	00:38.47	-5,33

**Statistiques Tracking  
CHANTILLY  
C5 - PRIX DE GOURNAY - 1800m  
vendredi 1 mars 2024 - 00:00  
Redk du 1er: 1'00"85**

Cheval **AMERA**  
 Jockey **L. CARBONI**  
 Rang d'arrivée **1**  
 Temps de parcours **01:49.54** redk : **1'00"85**  
 Tronçon le plus rapide **00:11.33** (tronçon 400m - 200m)  
 Vitesse maximale **64,94** (tronçon 400m - 200m)  
 Vitesse moyenne **59,7**

**Données de tracking**

Tronçons de 200m	DEP 1600m	1600m 1400m	1400m 1200m	1200m 1000m	1000m 800m	800m 600m	600m 400m	400m 200m	200m ARR
<b>Temps de parcours</b>	<b>00:14.93</b>	<b>00:26.81</b>	<b>00:38.63</b>	<b>00:50.48</b>	<b>01:02.38</b>	<b>01:14.44</b>	<b>01:26.07</b>	<b>01:37.40</b>	<b>01:49.54</b>
Temps du tronçon	00:14.93	00:11.87	00:11.82	00:11.85	00:11.89	00:12.06	00:11.62	00:11.33	00:12.13
<b>Vitesse moyenne</b>	50	60,4	61	61,3	60,9	60,9	62,1	63,4	59,6

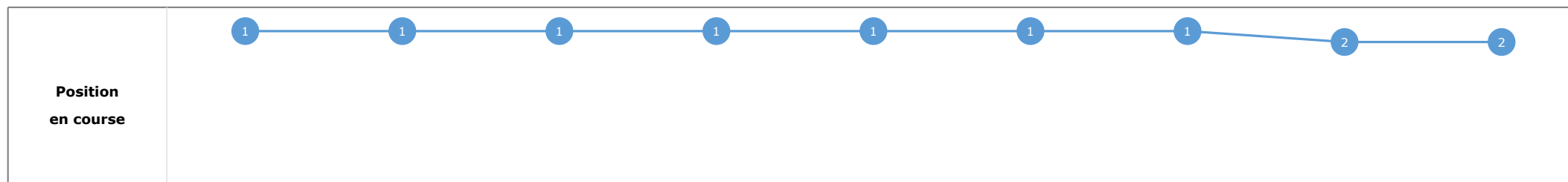
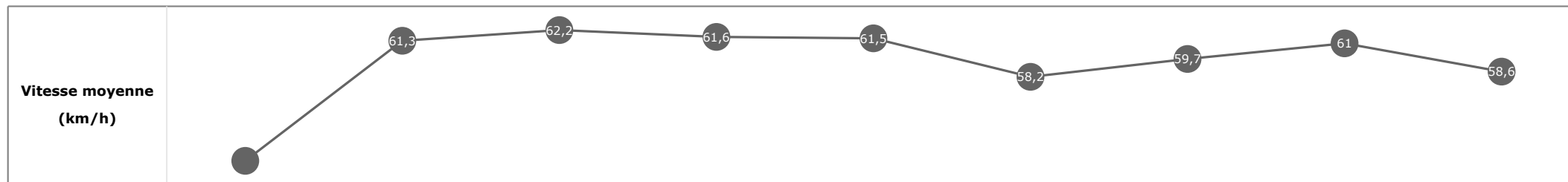


**Statistiques Tracking  
CHANTILLY  
C5 - PRIX DE GOURNAY - 1800m  
vendredi 1 mars 2024 - 00:00  
Redk du 1er: 1'00"85**

Cheval **FURI DE LA HOUSSAY**  
 Jockey Mme S. CHUETTE  
 Rang d'arrivée **2**  
 Temps de parcours **01:49.70** redk : **1'00"94**  
 Tronçon le plus rapide **00:11.79** (tronçon 400m - 200m)  
 Vitesse maximale **65,66** (tronçon 1600m - 1400m)  
 Vitesse moyenne **59,2**

**Données de tracking**

Tronçons de 200m	DEP 1600m	1600m 1400m	1400m 1200m	1200m 1000m	1000m 800m	800m 600m	600m 400m	400m 200m	200m ARR
<b>Temps de parcours</b>	<b>00:14.59</b>	<b>00:26.37</b>	<b>00:37.91</b>	<b>00:49.66</b>	<b>01:01.35</b>	<b>01:13.53</b>	<b>01:25.65</b>	<b>01:37.45</b>	<b>01:49.70</b>
Temps du tronçon	00:14.59	00:11.78	00:11.54	00:11.75	00:11.68	00:12.18	00:12.12	00:11.79	00:12.24
<b>Vitesse moyenne</b>	50,9	61,3	62,2	61,6	61,5	58,2	59,7	61	58,6

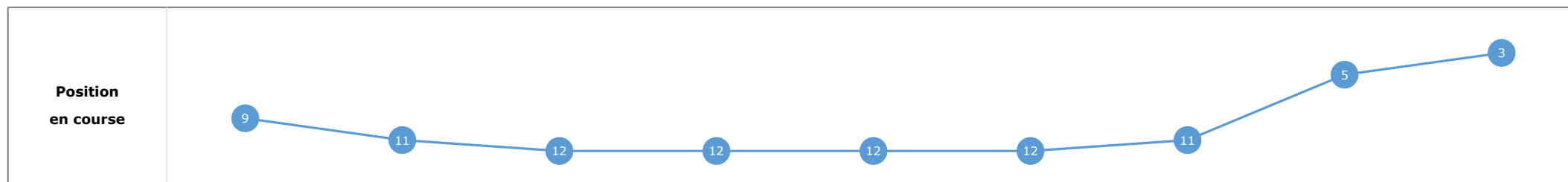
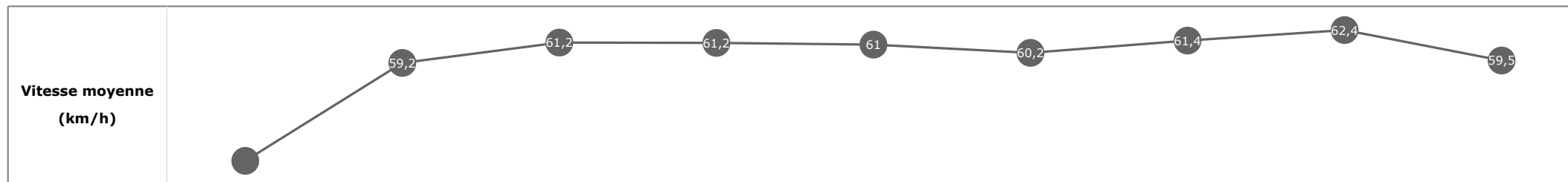


**Statistiques Tracking  
CHANTILLY  
C5 - PRIX DE GOURNAY - 1800m  
vendredi 1 mars 2024 - 00:00  
Redk du 1er: 1'00"85**

Cheval **ZELINA**  
 Jockey **T. BACHELOT**  
 Rang d'arrivée **3**  
 Temps de parcours **01:50.11** redk : **1'01"17**  
 Tronçon le plus rapide **00:11.52** (tronçon 400m - 200m)  
 Vitesse maximale **64,26** (tronçon 1400m - 1200m)  
 Vitesse moyenne **59,2**

**Données de tracking**

Tronçons de 200m	DEP 1600m	1600m 1400m	1400m 1200m	1200m 1000m	1000m 800m	800m 600m	600m 400m	400m 200m	200m ARR
<b>Temps de parcours</b>	<b>00:14.98</b>	<b>00:27.12</b>	<b>00:38.92</b>	<b>00:50.79</b>	<b>01:02.66</b>	<b>01:14.70</b>	<b>01:26.49</b>	<b>01:38.01</b>	<b>01:50.11</b>
Temps du tronçon	00:14.98	00:12.14	00:11.79	00:11.86	00:11.87	00:12.03	00:11.78	00:11.52	00:12.10
<b>Vitesse moyenne</b>	49,7	59,2	61,2	61,2	61	60,2	61,4	62,4	59,5

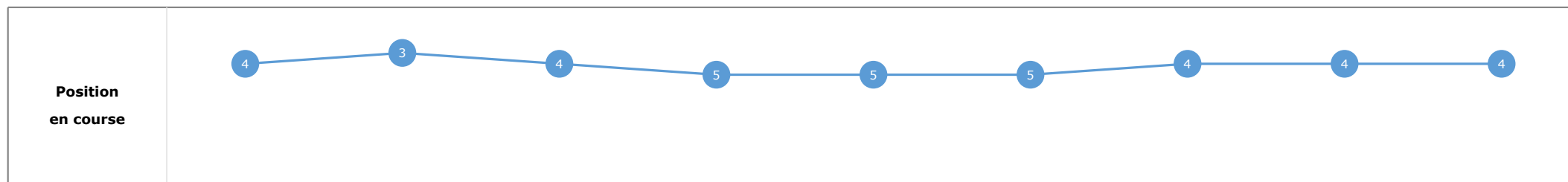
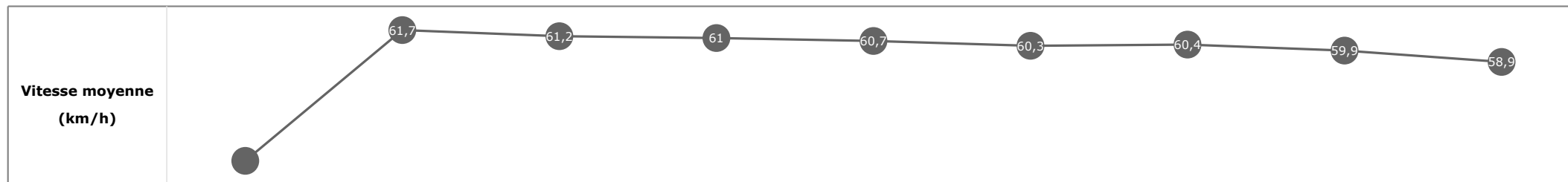


**Statistiques Tracking  
CHANTILLY  
C5 - PRIX DE GOURNAY - 1800m  
vendredi 1 mars 2024 - 00:00  
Redk du 1er: 1'00"85**

Cheval **BLACK LULLABY**  
 Jockey **T. TRULLIER**  
 Rang d'arrivée **4**  
 Temps de parcours **01:50.21** redk : **1'01"23**  
 Tronçon le plus rapide **00:11.96** (tronçon 400m - 200m)  
 Vitesse maximale **63,18** (tronçon 1400m - 1200m)  
 Vitesse moyenne **59,2**

**Données de tracking**

Tronçons de 200m	DEP 1600m	1600m 1400m	1400m 1200m	1200m 1000m	1000m 800m	800m 600m	600m 400m	400m 200m	200m ARR
<b>Temps de parcours</b>	<b>00:14.72</b>	<b>00:26.47</b>	<b>00:38.27</b>	<b>00:50.09</b>	<b>01:01.93</b>	<b>01:14.07</b>	<b>01:26.04</b>	<b>01:38.00</b>	<b>01:50.21</b>
Temps du tronçon	00:14.72	00:11.74	00:11.79	00:11.82	00:11.83	00:12.13	00:11.97	00:11.96	00:12.21
<b>Vitesse moyenne</b>	50,4	61,7	61,2	61	60,7	60,3	60,4	59,9	58,9

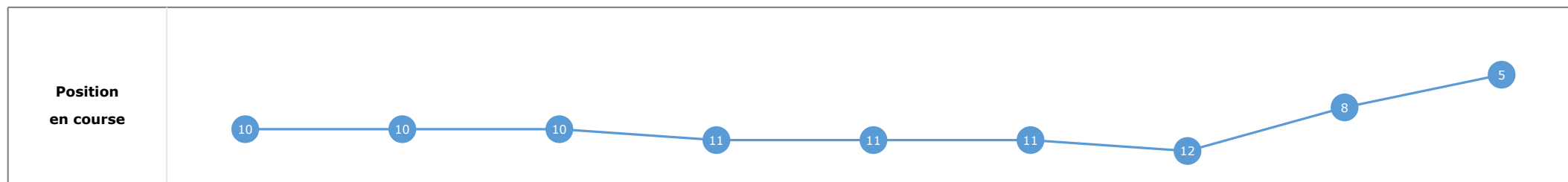
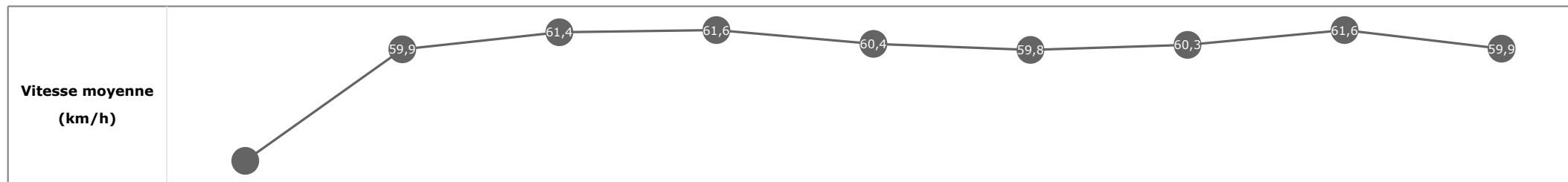


**Statistiques Tracking  
CHANTILLY  
C5 - PRIX DE GOURNAY - 1800m  
vendredi 1 mars 2024 - 00:00  
Redk du 1er: 1'00"85**

Cheval **SPEEDY ANGEL**  
 Jockey **R. THOMAS**  
 Rang d'arrivée **5**  
 Temps de parcours **01:50.25** redk : **1'01"25**  
 Tronçon le plus rapide **00:11.69** (tronçon 400m - 200m)  
 Vitesse maximale **63,07** (tronçon 1600m - 1400m)  
 Vitesse moyenne **59,1**

**Données de tracking**

Tronçons de 200m	DEP 1600m	1600m 1400m	1400m 1200m	1200m 1000m	1000m 800m	800m 600m	600m 400m	400m 200m	200m ARR
<b>Temps de parcours</b>	<b>00:14.98</b>	<b>00:27.00</b>	<b>00:38.72</b>	<b>00:50.54</b>	<b>01:02.47</b>	<b>01:14.51</b>	<b>01:26.50</b>	<b>01:38.19</b>	<b>01:50.25</b>
Temps du tronçon	00:14.98	00:12.02	00:11.72	00:11.81	00:11.93	00:12.04	00:11.98	00:11.69	00:12.06
<b>Vitesse moyenne</b>	49,7	59,9	61,4	61,6	60,4	59,8	60,3	61,6	59,9

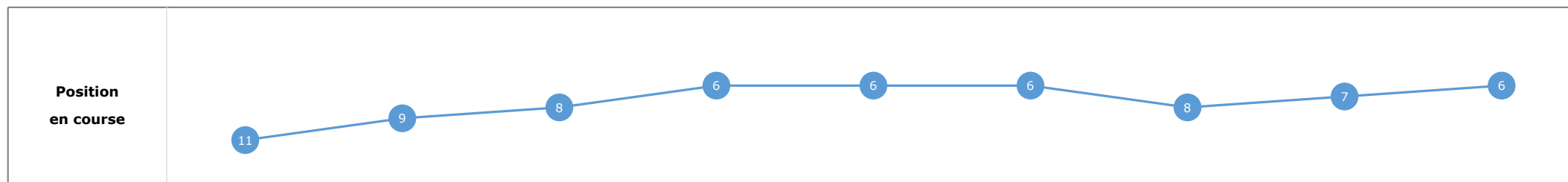
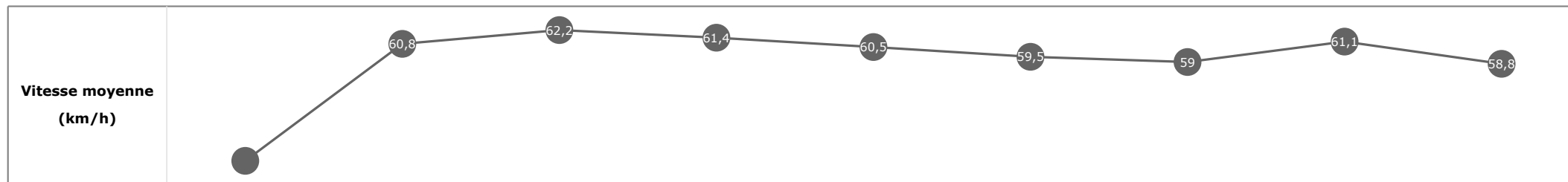


**Statistiques Tracking  
CHANTILLY  
C5 - PRIX DE GOURNAY - 1800m  
vendredi 1 mars 2024 - 00:00  
Redk du 1er: 1'00"85**

Cheval **JOYEUSE SAGE**  
 Jockey **A. MADAMET**  
 Rang d'arrivée **6**  
 Temps de parcours **01:50.29** redk : **1'01"27**  
 Tronçon le plus rapide **00:11.84** (tronçon 400m - 200m)  
 Vitesse maximale **63,18** (tronçon 1400m - 1200m)  
 Vitesse moyenne **58,9**

**Données de tracking**

Tronçons de 200m	DEP 1600m	1600m 1400m	1400m 1200m	1200m 1000m	1000m 800m	800m 600m	600m 400m	400m 200m	200m ARR
<b>Temps de parcours</b>	<b>00:15.09</b>	<b>00:26.97</b>	<b>00:38.55</b>	<b>00:50.25</b>	<b>01:02.03</b>	<b>01:14.13</b>	<b>01:26.23</b>	<b>01:38.08</b>	<b>01:50.29</b>
Temps du tronçon	00:15.09	00:11.87	00:11.58	00:11.70	00:11.77	00:12.10	00:12.09	00:11.84	00:12.21
<b>Vitesse moyenne</b>	49,2	60,8	62,2	61,4	60,5	59,5	59	61,1	58,8

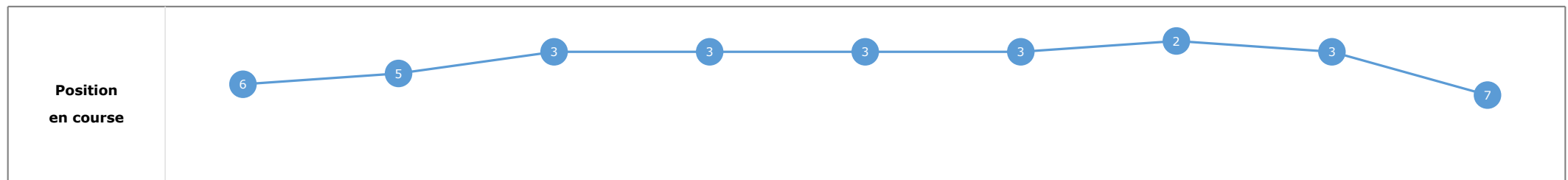
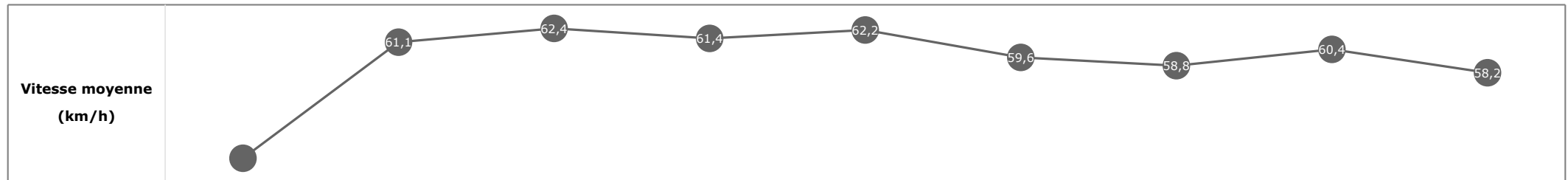


**Statistiques Tracking  
CHANTILLY  
C5 - PRIX DE GOURNAY - 1800m  
vendredi 1 mars 2024 - 00:00  
Redk du 1er: 1'00"85**

Cheval **MEDINA GOLD**  
 Jockey **M. GUYON**  
 Rang d'arrivée **7**  
 Temps de parcours **01:50.34** redk : **1'01"30**  
 Tronçon le plus rapide **00:11.91** (tronçon 400m - 200m)  
 Vitesse maximale **64,94** (tronçon 800m - 600m)  
 Vitesse moyenne **59,1**

**Données de tracking**

Tronçons de 200m	DEP 1600m	1600m 1400m	1400m 1200m	1200m 1000m	1000m 800m	800m 600m	600m 400m	400m 200m	200m ARR
<b>Temps de parcours</b>	<b>00:14.86</b>	<b>00:26.62</b>	<b>00:38.20</b>	<b>00:49.91</b>	<b>01:01.64</b>	<b>01:13.78</b>	<b>01:25.99</b>	<b>01:37.91</b>	<b>01:50.34</b>
Temps du tronçon	00:14.86	00:11.75	00:11.58	00:11.71	00:11.72	00:12.13	00:12.21	00:11.91	00:12.43
<b>Vitesse moyenne</b>	50,1	61,1	62,4	61,4	62,2	59,6	58,8	60,4	58,2



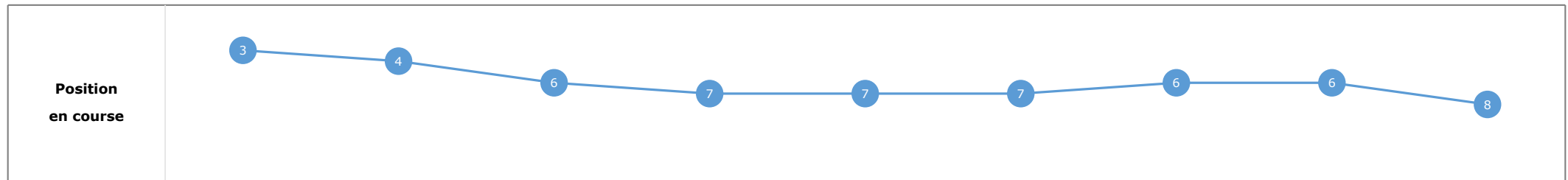
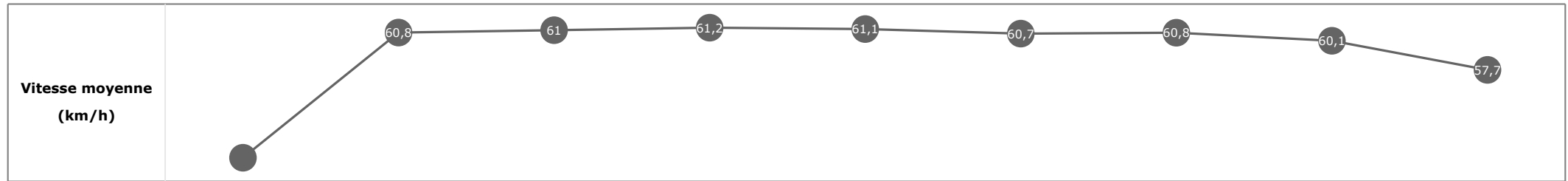


**Statistiques Tracking  
CHANTILLY  
C5 - PRIX DE GOURNAY - 1800m  
vendredi 1 mars 2024 - 00:00  
Redk du 1er: 1'00"85**

Cheval **JOYCE GALESTE**  
 Jockey **E. HARDOUIN**  
 Rang d'arrivée **8**  
 Temps de parcours **01:50.55** redk : **1'01"42**  
 Tronçon le plus rapide **00:11.88** (tronçon 400m - 200m)  
 Vitesse maximale **63,29** (tronçon 800m - 600m)  
 Vitesse moyenne **59,1**

**Données de tracking**

Tronçons de 200m	DEP 1600m	1600m 1400m	1400m 1200m	1200m 1000m	1000m 800m	800m 600m	600m 400m	400m 200m	200m ARR
<b>Temps de parcours</b>	<b>00:14.72</b>	<b>00:26.61</b>	<b>00:38.42</b>	<b>00:50.28</b>	<b>01:02.15</b>	<b>01:14.23</b>	<b>01:26.13</b>	<b>01:38.02</b>	<b>01:50.55</b>
Temps du tronçon	00:14.72	00:11.88	00:11.81	00:11.86	00:11.87	00:12.08	00:11.89	00:11.88	00:12.53
<b>Vitesse moyenne</b>	50,4	60,8	61	61,2	61,1	60,7	60,8	60,1	57,7

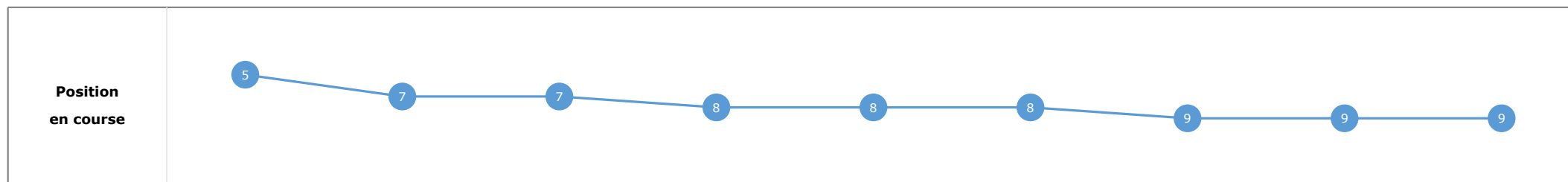
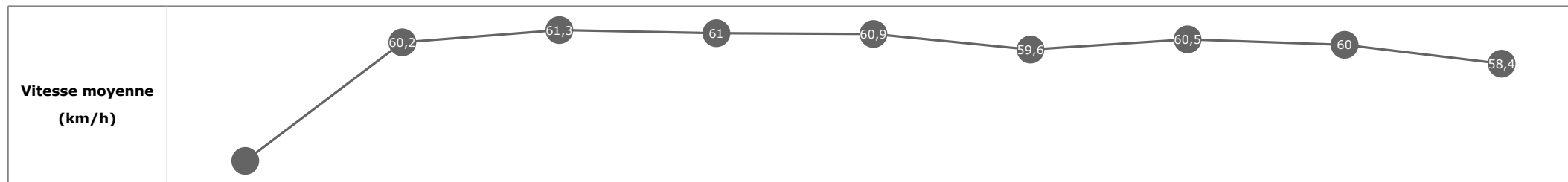


**Statistiques Tracking  
CHANTILLY  
C5 - PRIX DE GOURNAY - 1800m  
vendredi 1 mars 2024 - 00:00  
Redk du 1er: 1'00"85**

Cheval **MRS RHAPSODY**  
 Jockey **T. PICCONE**  
 Rang d'arrivée **9**  
 Temps de parcours **01:50.57** redk : **1'01"43**  
 Tronçon le plus rapide **00:11.94** (tronçon 400m - 200m)  
 Vitesse maximale **63,00** (tronçon 1400m - 1200m)  
 Vitesse moyenne **58,9**

**Données de tracking**

Tronçons de 200m	DEP 1600m	1600m 1400m	1400m 1200m	1200m 1000m	1000m 800m	800m 600m	600m 400m	400m 200m	200m ARR
<b>Temps de parcours</b>	<b>00:14.78</b>	<b>00:26.78</b>	<b>00:38.51</b>	<b>00:50.33</b>	<b>01:02.17</b>	<b>01:14.30</b>	<b>01:26.27</b>	<b>01:38.21</b>	<b>01:50.57</b>
Temps du tronçon	00:14.78	00:11.99	00:11.73	00:11.81	00:11.84	00:12.12	00:11.96	00:11.94	00:12.36
<b>Vitesse moyenne</b>	50,3	60,2	61,3	61	60,9	59,6	60,5	60	58,4


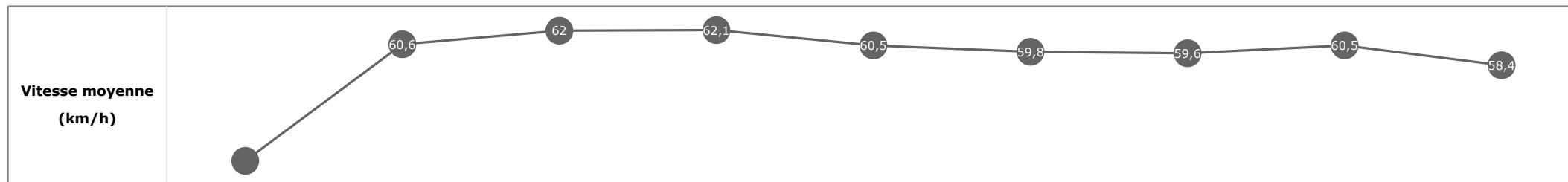


**Statistiques Tracking  
CHANTILLY  
C5 - PRIX DE GOURNAY - 1800m  
vendredi 1 mars 2024 - 00:00  
Redk du 1er: 1'00"85**

Cheval **SUNKAWAKAN**  
 Jockey **M. NOBILI**  
 Rang d'arrivée **10**  
 Temps de parcours **01:50.61** redk : **1'01"45**  
 Tronçon le plus rapide **00:11.85** (tronçon 400m - 200m)  
 Vitesse maximale **63,94** (tronçon 1000m - 800m)  
 Vitesse moyenne **58,7**

**Données de tracking**

Tronçons de 200m	DEP 1600m	1600m 1400m	1400m 1200m	1200m 1000m	1000m 800m	800m 600m	600m 400m	400m 200m	200m ARR
<b>Temps de parcours</b>	<b>00:15.39</b>	<b>00:27.29</b>	<b>00:38.90</b>	<b>00:50.49</b>	<b>01:02.32</b>	<b>01:14.35</b>	<b>01:26.44</b>	<b>01:38.30</b>	<b>01:50.61</b>
Temps du tronçon	00:15.39	00:11.90	00:11.60	00:11.59	00:11.82	00:12.03	00:12.08	00:11.85	00:12.31
<b>Vitesse moyenne</b>	48,4	60,6	62	62,1	60,5	59,8	59,6	60,5	58,4

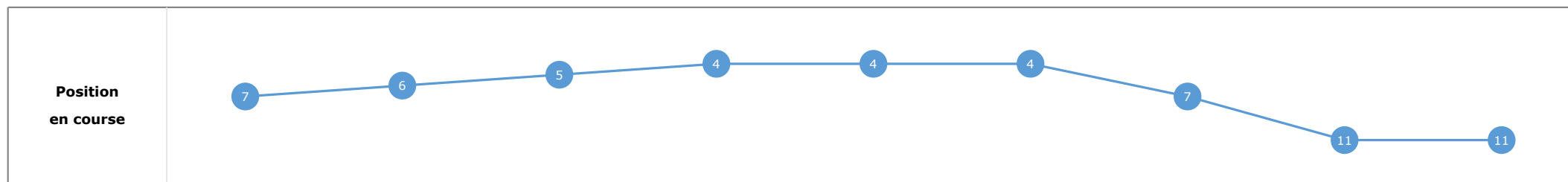
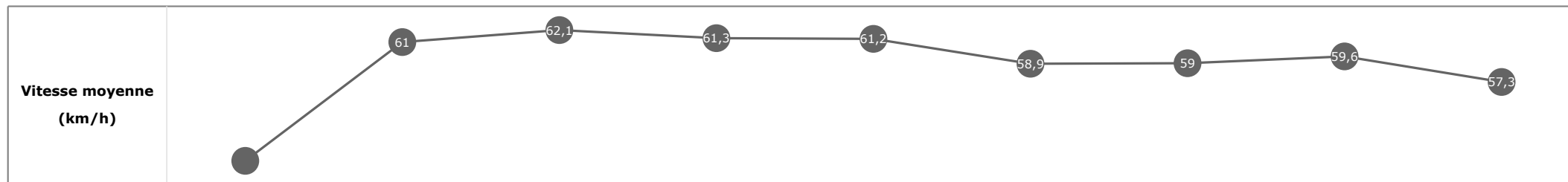


**Statistiques Tracking  
CHANTILLY  
C5 - PRIX DE GOURNAY - 1800m  
vendredi 1 mars 2024 - 00:00  
Redk du 1er: 1'00"85**

Cheval **A STOLEN KISS**  
 Jockey Mme P. CHEYER  
 Rang d'arrivée **11**  
 Temps de parcours **01:50.88** redk : **1'01"60**  
 Tronçon le plus rapide **00:12.08** (tronçon 400m - 200m)  
 Vitesse maximale **63,86** (tronçon 1400m - 1200m)  
 Vitesse moyenne **58,7**

**Données de tracking**

Tronçons de 200m	DEP 1600m	1600m 1400m	1400m 1200m	1200m 1000m	1000m 800m	800m 600m	600m 400m	400m 200m	200m ARR
<b>Temps de parcours</b>	<b>00:14.88</b>	<b>00:26.70</b>	<b>00:38.36</b>	<b>00:50.09</b>	<b>01:01.79</b>	<b>01:14.00</b>	<b>01:26.21</b>	<b>01:38.30</b>	<b>01:50.88</b>
Temps du tronçon	00:14.88	00:11.81	00:11.65	00:11.72	00:11.70	00:12.20	00:12.21	00:12.08	00:12.58
<b>Vitesse moyenne</b>	50	61	62,1	61,3	61,2	58,9	59	59,6	57,3


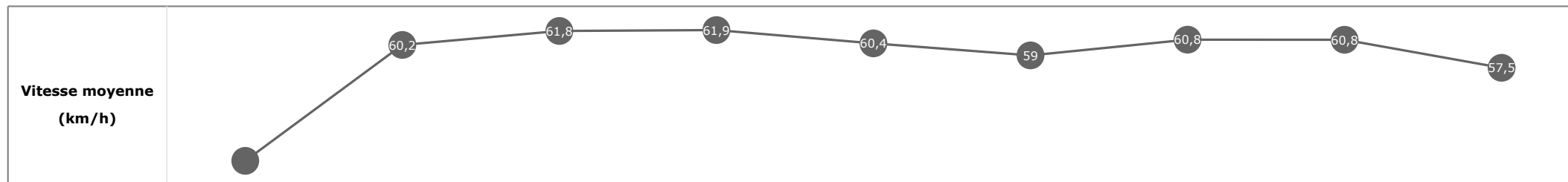


**Statistiques Tracking  
CHANTILLY  
C5 - PRIX DE GOURNAY - 1800m  
vendredi 1 mars 2024 - 00:00  
Redk du 1er: 1'00"85**

Cheval **GREAT CHIEF**  
 Jockey Mme A. NICCO  
 Rang d'arrivée **12**  
 Temps de parcours **01:51.41** redk : **1'01"90**  
 Tronçon le plus rapide **00:11.82** (tronçon 600m - 400m)  
 Vitesse maximale **64,94** (tronçon 1400m - 1200m)  
 Vitesse moyenne **58,3**

**Données de tracking**

Tronçons de 200m	DEP 1600m	1600m 1400m	1400m 1200m	1200m 1000m	1000m 800m	800m 600m	600m 400m	400m 200m	200m ARR
<b>Temps de parcours</b>	<b>00:16.03</b>	<b>00:27.97</b>	<b>00:39.60</b>	<b>00:51.21</b>	<b>01:03.10</b>	<b>01:15.26</b>	<b>01:27.08</b>	<b>01:38.95</b>	<b>01:51.41</b>
Temps du tronçon	00:16.03	00:11.93	00:11.62	00:11.61	00:11.89	00:12.16	00:11.82	00:11.87	00:12.46
<b>Vitesse moyenne</b>	46,6	60,2	61,8	61,9	60,4	59	60,8	60,8	57,5



**Statistiques Tracking  
CHANTILLY  
C5 - PRIX DE GOURNAY - 1800m  
vendredi 1 mars 2024 - 00:00  
Redk du 1er: 1'00"85**

Cheval **ALROUCHA**  
 Jockey **C. DEMURO**  
 Rang d'arrivée **13**  
 Temps de parcours **01:52.23** redk : **1'02"35**  
 Tronçon le plus rapide **00:12.18** (tronçon 800m - 600m)  
 Vitesse maximale **63,79** (tronçon 1400m - 1200m)  
 Vitesse moyenne **58,1**

**Données de tracking**

Tronçons de 200m	DEP 1600m	1600m 1400m	1400m 1200m	1200m 1000m	1000m 800m	800m 600m	600m 400m	400m 200m	200m ARR
<b>Temps de parcours</b>	<b>00:14.63</b>	<b>00:26.42</b>	<b>00:38.11</b>	<b>00:49.85</b>	<b>01:01.57</b>	<b>01:13.76</b>	<b>01:26.00</b>	<b>01:38.39</b>	<b>01:52.23</b>
Temps du tronçon	00:14.63	00:11.78	00:11.69	00:11.73	00:11.72	00:12.18	00:12.23	00:12.39	00:13.84
<b>Vitesse moyenne</b>	50,6	61,2	61,6	61,8	61,5	59,4	58,7	58,1	52,2

