

Statistiques Tracking
CHANTILLY
C6 - PRIX DU VALMONDOIS - 1400m
vendredi 1 mars 2024 - 00:00
Redk du 1er: 1'00"37

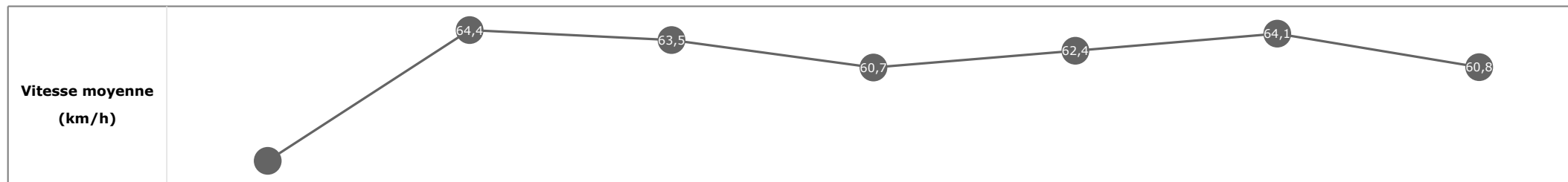
Partant (corde)	Cheval	Arrivée officielle	Tronçons de 200m Temps passage en tête Durée du tronçon		DEP - 1000m	1000m - 800m	800m - 600m	600m - 400m	400m - 200m	200m - ARR	Temps officiel	Derniers 600m	Parcours vs. 1er
			Vitesse Max	200m les plus rapides	00:26.54 00:26.54	00:37.90 00:11.36	00:49.84 00:11.93	01:01.34 00:11.50	01:12.68 00:11.33	01:24.52 00:11.83			
1 (3)	RAKAN C. LECOEVRE	1	67,36 T2	00:11.22 T5	00:26.66 00:26.66	2 00:38.01 00:11.34	2 00:49.94 00:11.92	2 01:01.47 00:11.52	2 01:12.69 00:11.22	2 01:24.52 00:11.82	1'24"52	00:34.57	
6 (1)	FEEL YOUR POWER T. PICCONE	2	67,14 T2	00:11.22 T5	00:26.83 00:26.83	3 00:38.19 00:11.35	4 00:50.14 00:11.95	5 01:01.68 00:11.54	3 01:12.91 00:11.22	3 01:24.59 00:11.68	1'24"60	00:34.45	0,24
4 (2)	RAYSTEVE M. BARZALONA	3	67,03 T1	00:11.33 T5	00:26.54 00:26.54	1 00:37.90 00:11.36	1 00:49.84 00:11.93	1 01:01.34 00:11.50	1 01:12.68 00:11.33	1 01:24.61 00:11.93	1'24"62	00:34.77	-4,36
3 (5)	ROYAL SAXO C. DEMURO	4	66,10 T2	00:11.32 T5	00:26.92 00:26.92	4 00:38.25 00:11.32	4 00:50.16 00:11.91	5 01:01.59 00:11.42	3 01:12.91 00:11.32	4 01:24.65 00:11.74	1'24"66	00:34.49	2,08
8 (8)	FREJA S. PASQUIER	5	67,68 T1	00:11.39 T5	00:27.14 00:27.14	5 00:38.43 00:11.28	5 00:50.43 00:11.99	7 01:01.83 00:11.40	6 01:13.23 00:11.39	5 01:25.26 00:12.03	1'25"27	00:34.83	-2,11
2 (7)	IT'S ALL A DREAM Mme C. LE GLAND	6	68,40 T2	00:11.53 T4	00:27.45 00:27.45	7 00:38.56 00:11.11	7 00:50.13 00:11.56	3 01:01.67 00:11.53	4 01:13.37 00:11.70	6 01:25.69 00:12.31	1'25"69	00:35.55	3,11
5 (6)	SINNERMAN I. MENDIZABAL	7	66,42 T2	00:11.58 T4	00:27.15 00:27.15	6 00:38.48 00:11.32	6 00:50.40 00:11.92	6 01:01.99 00:11.58	7 01:13.77 00:11.78	7 01:26.51 00:12.74	1'26"52	00:36.11	0,09
7 (4)	RESHABAR NON PARTANT												

**Statistiques Tracking
CHANTILLY
C6 - PRIX DU VALMONDOIS - 1400m
vendredi 1 mars 2024 - 00:00
Redk du 1er: 1'00"37**

Cheval **RAKAN**
 Jockey **C. LECOEUVRE**
 Rang d'arrivée **1**
 Temps de parcours **01:24.52** redk : **1'00"37**
 Tronçon le plus rapide **00:11.22** (tronçon 400m - 200m)
 Vitesse maximale **67,36** (tronçon 1000m - 800m)
 Vitesse moyenne **60,6**

Données de tracking

Tronçons de 200m	DEP 1200m	1200m 1000m	1000m 800m	800m 600m	600m 400m	400m 200m	200m ARR
Temps de parcours	00:15.45	00:26.66	00:38.01	00:49.94	01:01.47	01:12.69	01:24.52
Temps du tronçon	00:15.45	00:11.21	00:11.34	00:11.92	00:11.52	00:11.22	00:11.82
Vitesse moyenne	51,5	64,4	63,5	60,7	62,4	64,1	60,8


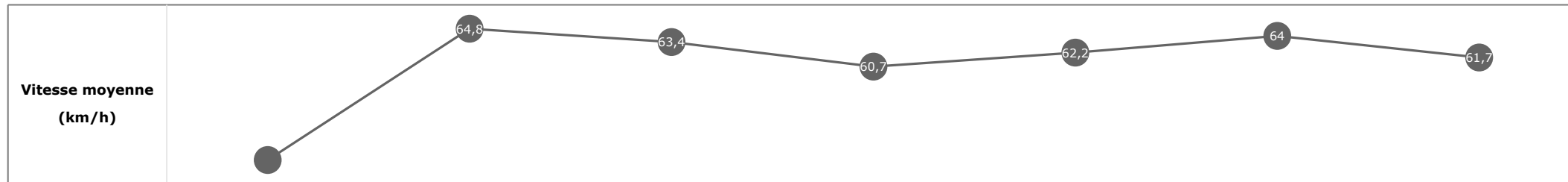


Statistiques Tracking
CHANTILLY
C6 - PRIX DU VALMONDOIS - 1400m
vendredi 1 mars 2024 - 00:00
Redk du 1er: 1'00"37

Cheval **FEEL YOUR POWER**
 Jockey **T. PICCONE**
 Rang d'arrivée **2**
 Temps de parcours **01:24.59** redk : **1'00"42**
 Tronçon le plus rapide **00:11.22** (tronçon 400m - 200m)
 Vitesse maximale **67,14** (tronçon 1000m - 800m)
 Vitesse moyenne **60,5**

Données de tracking

Tronçons de 200m	DEP 1200m	1200m 1000m	1000m 800m	800m 600m	600m 400m	400m 200m	200m ARR
Temps de parcours	00:15.67	00:26.83	00:38.19	00:50.14	01:01.68	01:12.91	01:24.59
Temps du tronçon	00:15.67	00:11.16	00:11.35	00:11.95	00:11.54	00:11.22	00:11.68
Vitesse moyenne	50,7	64,8	63,4	60,7	62,2	64	61,7

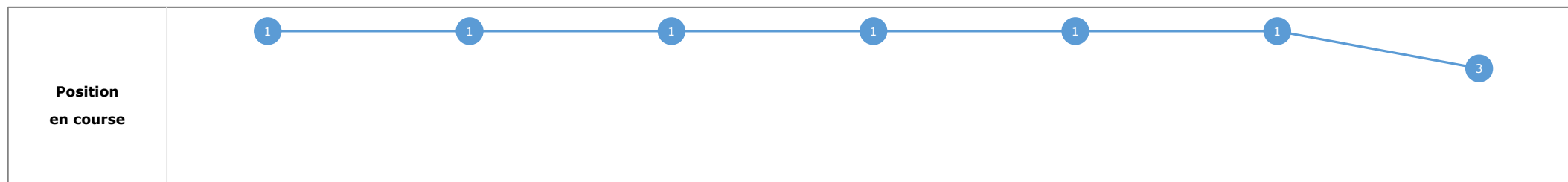


Statistiques Tracking
CHANTILLY
C6 - PRIX DU VALMONDOIS - 1400m
vendredi 1 mars 2024 - 00:00
Redk du 1er: 1'00"37

Cheval **RAYSTEVE**
 Jockey **M. BARZALONA**
 Rang d'arrivée **3**
 Temps de parcours **01:24.61** redk : **1'00"44**
 Tronçon le plus rapide **00:11.33** (tronçon 400m - 200m)
 Vitesse maximale **67,03** (tronçon 1200m - 1000m)
 Vitesse moyenne **60,3**

Données de tracking

Tronçons de 200m	DEP 1200m	1200m 1000m	1000m 800m	800m 600m	600m 400m	400m 200m	200m ARR
Temps de parcours	00:15.39	00:26.54	00:37.90	00:49.84	01:01.34	01:12.68	01:24.61
Temps du tronçon	00:15.39	00:11.15	00:11.36	00:11.93	00:11.50	00:11.33	00:11.93
Vitesse moyenne	51,5	64,9	62,9	60,2	62,5	63,3	60,2

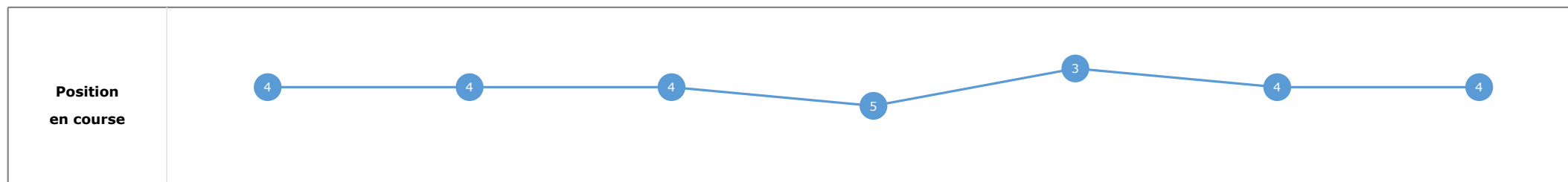
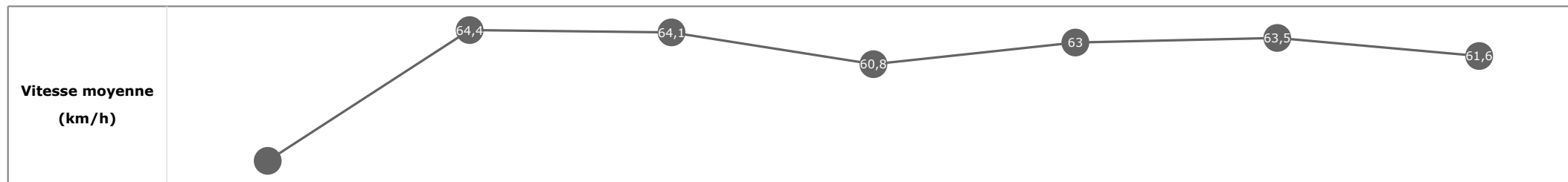


**Statistiques Tracking
CHANTILLY
C6 - PRIX DU VALMONDOIS - 1400m
vendredi 1 mars 2024 - 00:00
Redk du 1er: 1'00"37**

Cheval **ROYAL SAXO**
 Jockey **C. DEMURO**
 Rang d'arrivée **4**
 Temps de parcours **01:24.65** redk : **1'00"47**
 Tronçon le plus rapide **00:11.32** (tronçon 400m - 200m)
 Vitesse maximale **66,10** (tronçon 1000m - 800m)
 Vitesse moyenne **60,6**

Données de tracking

Tronçons de 200m	DEP 1200m	1200m 1000m	1000m 800m	800m 600m	600m 400m	400m 200m	200m ARR
Temps de parcours	00:15.75	00:26.92	00:38.25	00:50.16	01:01.59	01:12.91	01:24.65
Temps du tronçon	00:15.75	00:11.16	00:11.32	00:11.91	00:11.42	00:11.32	00:11.74
Vitesse moyenne	50,6	64,4	64,1	60,8	63	63,5	61,6


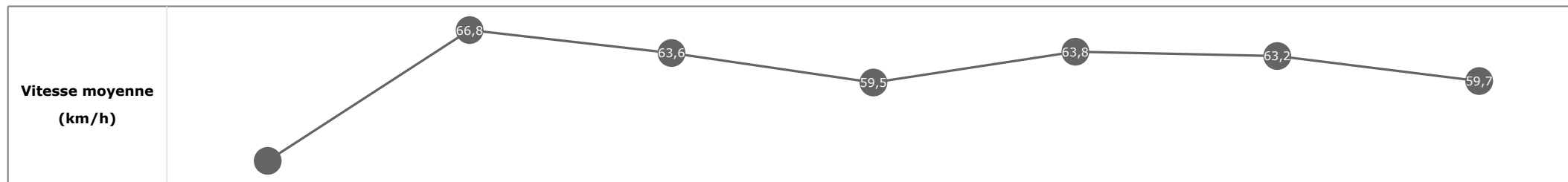


**Statistiques Tracking
CHANTILLY
C6 - PRIX DU VALMONDOIS - 1400m
vendredi 1 mars 2024 - 00:00
Redk du 1er: 1'00"37**

Cheval **FREJA**
 Jockey **S. PASQUIER**
 Rang d'arrivée **5**
 Temps de parcours **01:25.26** redk : **1'00"90**
 Tronçon le plus rapide **00:11.39** (tronçon 400m - 200m)
 Vitesse maximale **67,68** (tronçon 1200m - 1000m)
 Vitesse moyenne **60**

Données de tracking

Tronçons de 200m	DEP 1200m	1200m 1000m	1000m 800m	800m 600m	600m 400m	400m 200m	200m ARR
Temps de parcours	00:16.36	00:27.14	00:38.43	00:50.43	01:01.83	01:13.23	01:25.26
Temps du tronçon	00:16.36	00:10.78	00:11.28	00:11.99	00:11.40	00:11.39	00:12.03
Vitesse moyenne	48,7	66,8	63,6	59,5	63,8	63,2	59,7


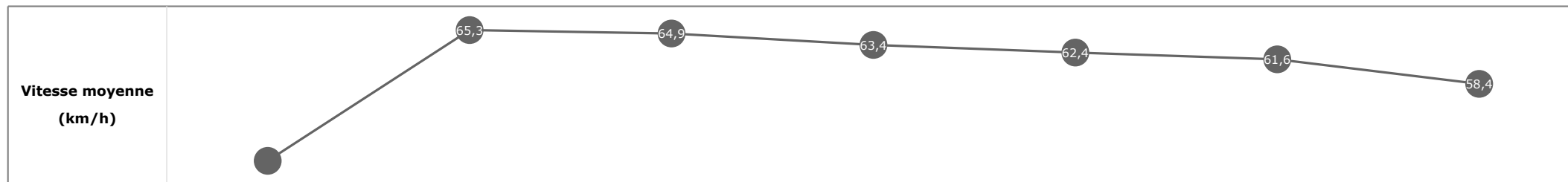


**Statistiques Tracking
CHANTILLY
C6 - PRIX DU VALMONDOIS - 1400m
vendredi 1 mars 2024 - 00:00
Redk du 1er: 1'00"37**

Cheval **IT'S ALL A DREAM**
 Jockey Mme C. LE GLAND
 Rang d'arrivée **6**
 Temps de parcours **01:25.69** redk : **1'01"20**
 Tronçon le plus rapide **00:11.53** (tronçon 600m - 400m)
 Vitesse maximale **68,40** (tronçon 1000m - 800m)
 Vitesse moyenne **59,9**

Données de tracking

Tronçons de 200m	DEP 1200m	1200m 1000m	1000m 800m	800m 600m	600m 400m	400m 200m	200m ARR
Temps de parcours	00:16.38	00:27.45	00:38.56	00:50.13	01:01.67	01:13.37	01:25.69
Temps du tronçon	00:16.38	00:11.07	00:11.11	00:11.56	00:11.53	00:11.70	00:12.31
Vitesse moyenne	48,5	65,3	64,9	63,4	62,4	61,6	58,4

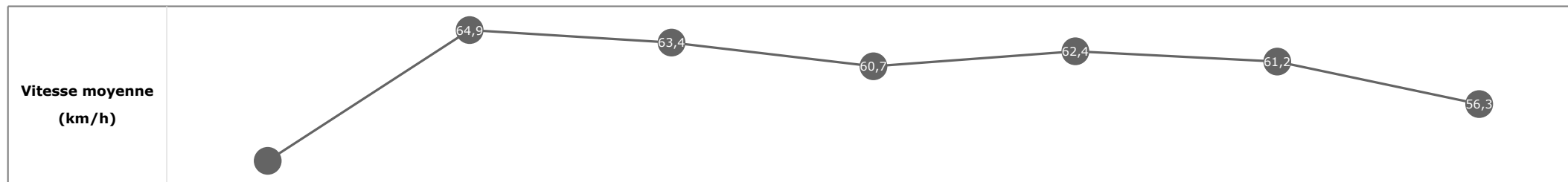


**Statistiques Tracking
CHANTILLY
C6 - PRIX DU VALMONDOIS - 1400m
vendredi 1 mars 2024 - 00:00
Redk du 1er: 1'00"37**

Cheval **SINNERMAN**
 Jockey **I. MENDIZABAL**
 Rang d'arrivée **7**
 Temps de parcours **01:26.51** redk : **1'01"80**
 Tronçon le plus rapide **00:11.58** (tronçon 600m - 400m)
 Vitesse maximale **66,42** (tronçon 1000m - 800m)
 Vitesse moyenne **59,2**

Données de tracking

Tronçons de 200m	DEP 1200m	1200m 1000m	1000m 800m	800m 600m	600m 400m	400m 200m	200m ARR
Temps de parcours	00:16.04	00:27.15	00:38.48	00:50.40	01:01.99	01:13.77	01:26.51
Temps du tronçon	00:16.04	00:11.11	00:11.32	00:11.92	00:11.58	00:11.78	00:12.74
Vitesse moyenne	49,7	64,9	63,4	60,7	62,4	61,2	56,3



Statistiques Tracking
CHANTILLY
C6 - PRIX DU VALMONDOIS - 1400m
vendredi 1 mars 2024 - 00:00
Redk du 1er: 1'00"37

Cheval **RESHABAR**
 Jockey **NON PARTANT**
 Rang d'arrivée **0**
 Temps de parcours
 Tronçon le plus rapide
 Vitesse maximale
 Vitesse moyenne

Données de tracking

Tronçons de 200m	0m ARR	0m ARR	0m ARR	0m ARR	0m ARR	0m ARR	0m ARR
Temps de parcours							
Temps du tronçon							
Vitesse moyenne							

Vitesse moyenne (km/h)	
----------------------------------	--

Position en course	
------------------------------	--