

**Statistiques Tracking**  
**CHANTILLY**  
**C7 - PRIX ESSO - 2100m**  
**vendredi 1 mars 2024 - 00:00**  
**Redk du 1er: 1'03"02**

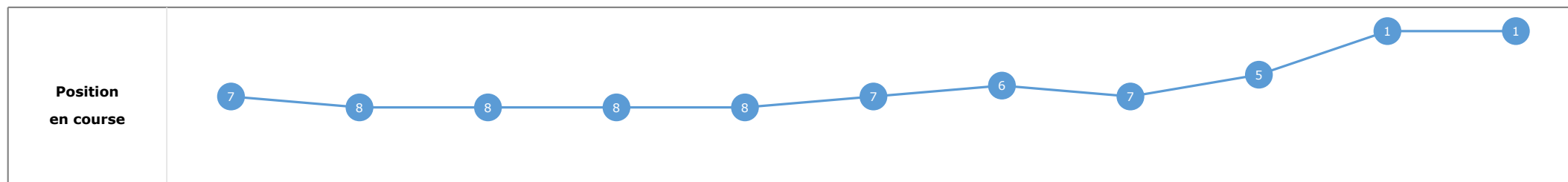
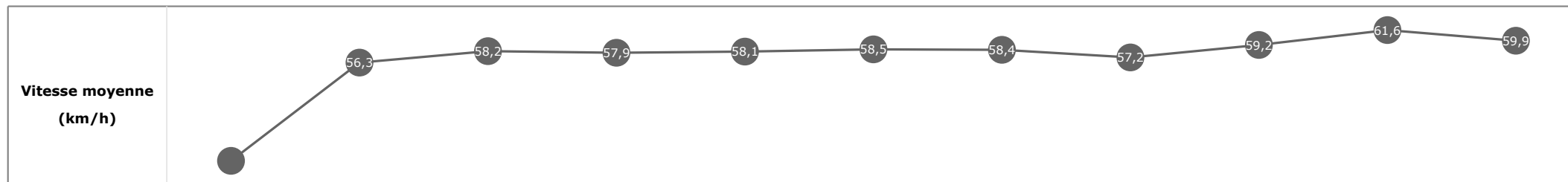
Partant (corde)	Cheval	Arrivée officielle	Tronçons de 200m		DEP - 1000m	1000m - 800m	800m - 600m	600m - 400m	400m - 200m	200m - ARR	Temps officiel	Derniers 600m	Parcouru vs. 1er				
			Vitesse Max	200m les plus rapides	Temps passage en tête	Durée du tronçon	01:10.63	01:22.95	01:35.82	01:48.26				02:00.28	02:12.35		
					T1	T2	T3	T4	T5	T6							
6 (12)	<b>CELEB</b> S. RUIS	1	63,54 T5	00:11.64 T5	<b>01:11.16</b> 01:11.16	7 00:12.45	<b>01:23.62</b> 00:12.80	6 00:12.87	<b>01:36.42</b> 00:12.20	7 00:12.43	<b>01:48.63</b> 00:11.64	5 00:12.01	<b>02:00.28</b> 00:12.06	1 00:12.35	2'12"35	00:35.92	
9 (4)	<b>MYRIADE</b> L. BOISSEAU	2	63,40 T5	00:11.59 T5	<b>01:11.28</b> 01:11.28	8 00:12.51	<b>01:23.79</b> 00:12.67	8 00:12.87	<b>01:36.46</b> 00:12.39	8 00:12.39	<b>01:48.86</b> 00:11.59	8 00:11.90	<b>02:00.46</b> 00:11.90	4 00:12.37	2'12"37	00:35.90	-8,69
4 (13)	<b>HADLEIGH</b> T. TRULLIER	3	63,72 T5	00:11.60 T5	<b>01:11.69</b> 01:11.69	11 00:12.43	<b>01:24.13</b> 00:12.56	11 00:12.56	<b>01:36.69</b> 00:12.20	11 00:12.20	<b>01:48.89</b> 00:11.60	9 00:11.60	<b>02:00.49</b> 00:11.96	5 00:12.46	2'12"46	00:35.76	-8,87
7 (6)	<b>TATOO</b> A. LEMAITRE	4	62,89 T6	00:12.09 T5	<b>01:10.74</b> 01:10.74	2 00:12.40	<b>01:23.15</b> 00:12.81	2 00:12.81	<b>01:35.96</b> 00:12.30	2 00:12.30	<b>01:48.26</b> 00:12.09	1 00:12.09	<b>02:00.36</b> 00:12.25	2 00:12.62	2'12"62	00:36.65	-5,17
3 (5)	<b>VITTVITT</b> H. BOUTIN	5	62,14 T5	00:11.90 T5	<b>01:10.91</b> 01:10.91	3 00:12.42	<b>01:23.33</b> 00:12.78	3 00:12.78	<b>01:36.11</b> 00:12.39	3 00:12.39	<b>01:48.51</b> 00:11.90	3 00:11.90	<b>02:00.41</b> 00:12.21	3 00:12.63	2'12"63	00:36.51	-11,08
13 (3)	<b>LES EMBRUNS</b> R. MANGIONE	6	62,60 T5	00:11.86 T5	<b>01:11.15</b> 01:11.15	6 00:12.48	<b>01:23.63</b> 00:12.75	7 00:12.75	<b>01:36.39</b> 00:12.34	6 00:12.34	<b>01:48.73</b> 00:11.86	6 00:11.86	<b>02:00.60</b> 00:12.03	6 00:12.64	2'12"64	00:36.25	-9,96
1 (11)	<b>DANSEUSE CELEBRE</b> T. LE GRAET	7	62,35 T5	00:11.89 T5	<b>01:11.48</b> 01:11.48	9 00:12.45	<b>01:23.93</b> 00:12.75	9 00:12.75	<b>01:36.68</b> 00:12.40	10 00:12.40	<b>01:49.08</b> 00:11.89	11 00:11.89	<b>02:00.97</b> 00:12.54	8 00:12.52	2'13"52	00:36.83	-2,41
2 (9)	<b>DARIHANNA</b> H. JOURNIAC	8	62,50 T4	00:12.04 T5	<b>01:11.55</b> 01:11.55	10 00:12.51	<b>01:24.07</b> 00:12.59	10 00:12.59	<b>01:36.66</b> 00:12.41	9 00:12.41	<b>01:49.08</b> 00:12.04	10 00:12.04	<b>02:01.13</b> 00:12.55	10 00:12.69	2'13"69	00:37.02	-12,83
8 (7)	<b>COCOON QUATRE</b> Mme M. VELON	9	61,24 T2	00:12.33 T5	<b>01:10.99</b> 01:10.99	5 00:12.45	<b>01:23.45</b> 00:12.77	5 00:12.77	<b>01:36.22</b> 00:12.54	5 00:12.54	<b>01:48.77</b> 00:12.33	7 00:12.33	<b>02:01.10</b> 00:12.66	9 00:12.77	2'13"77	00:37.54	-7,44
5 (8)	<b>ROYAL POST OFFICE</b> H. BESNIER	10	62,35 T1	00:12.06 T5	<b>01:10.92</b> 01:10.92	4 00:12.49	<b>01:23.41</b> 00:12.78	4 00:12.78	<b>01:36.19</b> 00:12.35	4 00:12.35	<b>01:48.55</b> 00:12.06	4 00:12.06	<b>02:00.61</b> 00:13.25	7 00:13.87	2'13"87	00:37.67	-5,47
12 (1)	<b>KUP DAVIS</b> T. BACHELOT	11	62,89 T1	00:12.60 T4	<b>01:10.63</b> 01:10.63	1 00:12.31	<b>01:22.95</b> 00:12.87	1 00:12.87	<b>01:35.82</b> 00:12.60	1 00:12.60	<b>01:48.43</b> 00:12.77	2 00:12.77	<b>02:01.21</b> 00:13.88	11 00:15.10	2'15"10	00:39.27	-10,81
10 (2)	<b>MANA SIS</b> Mme D. SANTIAGO																
11 (10)	<b>TREVOR SENORA</b> S. PASQUIER																

**Statistiques Tracking  
CHANTILLY  
C7 - PRIX ESSO - 2100m  
vendredi 1 mars 2024 - 00:00  
Redk du 1er: 1'03"02**

Cheval **CELEB**  
 Jockey **S. RUIS**  
 Rang d'arrivée **1**  
 Temps de parcours **02:12.35** redk : **1'03"02**  
 Tronçon le plus rapide **00:11.64** (tronçon 400m - 200m)  
 Vitesse maximale **63,54** (tronçon 400m - 200m)  
 Vitesse moyenne **57,3**

**Données de tracking**

Tronçons de 200m	DEP 2000m	2000m 1800m	1800m 1600m	1600m 1400m	1400m 1200m	1200m 1000m	1000m 800m	800m 600m	600m 400m	400m 200m	200m ARR
<b>Temps de parcours</b>	<b>00:08.55</b>	<b>00:21.35</b>	<b>00:33.80</b>	<b>00:46.38</b>	<b>00:58.78</b>	<b>01:11.16</b>	<b>01:23.62</b>	<b>01:36.42</b>	<b>01:48.63</b>	<b>02:00.28</b>	<b>02:12.35</b>
Temps du tronçon	00:08.55	00:12.80	00:12.44	00:12.58	00:12.40	00:12.37	00:12.45	00:12.80	00:12.20	00:11.64	00:12.06
<b>Vitesse moyenne</b>	40,3	56,3	58,2	57,9	58,1	58,5	58,4	57,2	59,2	61,6	59,9


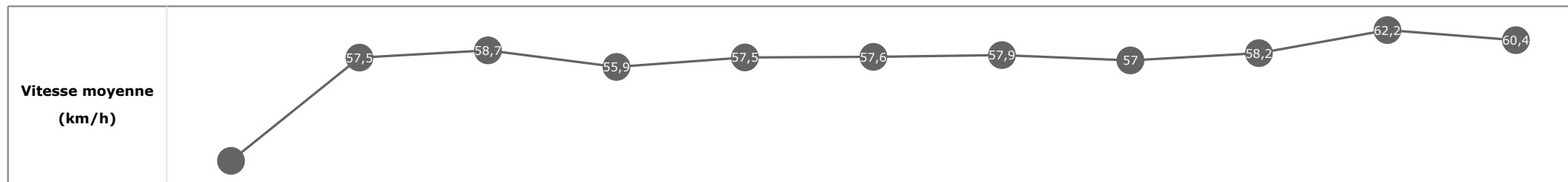


**Statistiques Tracking  
CHANTILLY  
C7 - PRIX ESSO - 2100m  
vendredi 1 mars 2024 - 00:00  
Redk du 1er: 1'03"02**

Cheval **MYRIADE**  
 Jockey **L. BOISSEAU**  
 Rang d'arrivée **2**  
 Temps de parcours **02:12.37** redk : **1'03"03**  
 Tronçon le plus rapide **00:11.59** (tronçon 400m - 200m)  
 Vitesse maximale **63,40** (tronçon 400m - 200m)  
 Vitesse moyenne **57,1**

**Données de tracking**

Tronçons de 200m	DEP 2000m	2000m 1800m	1800m 1600m	1600m 1400m	1400m 1200m	1200m 1000m	1000m 800m	800m 600m	600m 400m	400m 200m	200m ARR
<b>Temps de parcours</b>	<b>00:08.58</b>	<b>00:21.10</b>	<b>00:33.46</b>	<b>00:46.26</b>	<b>00:58.78</b>	<b>01:11.28</b>	<b>01:23.79</b>	<b>01:36.46</b>	<b>01:48.86</b>	<b>02:00.46</b>	<b>02:12.37</b>
Temps du tronçon	00:08.58	00:12.51	00:12.36	00:12.80	00:12.51	00:12.50	00:12.51	00:12.67	00:12.39	00:11.59	00:11.90
<b>Vitesse moyenne</b>	40	57,5	58,7	55,9	57,5	57,6	57,9	57	58,2	62,2	60,4

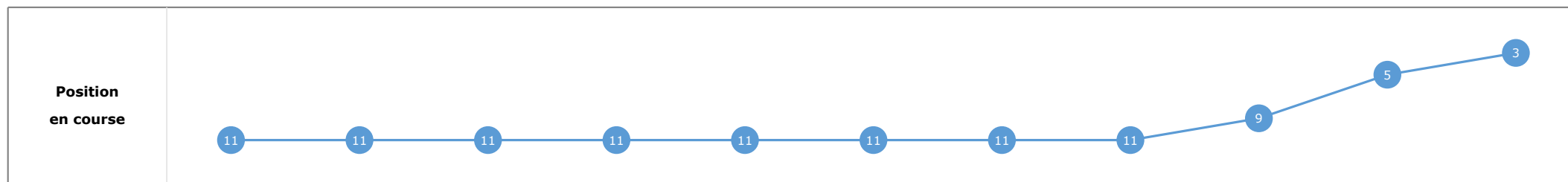


**Statistiques Tracking  
CHANTILLY  
C7 - PRIX ESSO - 2100m  
vendredi 1 mars 2024 - 00:00  
Redk du 1er: 1'03"02**

Cheval **HADLEIGH**  
 Jockey **T. TRULLIER**  
 Rang d'arrivée **3**  
 Temps de parcours **02:12.46** redk : **1'03"07**  
 Tronçon le plus rapide **00:11.60** (tronçon 400m - 200m)  
 Vitesse maximale **63,72** (tronçon 400m - 200m)  
 Vitesse moyenne **57**

**Données de tracking**

Tronçons de 200m	DEP 2000m	2000m 1800m	1800m 1600m	1600m 1400m	1400m 1200m	1200m 1000m	1000m 800m	800m 600m	600m 400m	400m 200m	200m ARR
<b>Temps de parcours</b>	<b>00:09.09</b>	<b>00:21.73</b>	<b>00:34.17</b>	<b>00:46.83</b>	<b>00:59.29</b>	<b>01:11.69</b>	<b>01:24.13</b>	<b>01:36.69</b>	<b>01:48.89</b>	<b>02:00.49</b>	<b>02:12.46</b>
Temps du tronçon	00:09.09	00:12.64	00:12.44	00:12.66	00:12.45	00:12.39	00:12.43	00:12.56	00:12.20	00:11.60	00:11.96
<b>Vitesse moyenne</b>	37,7	57,3	57,5	56,7	57,6	58,1	58,3	57,6	59,2	62,1	60,4

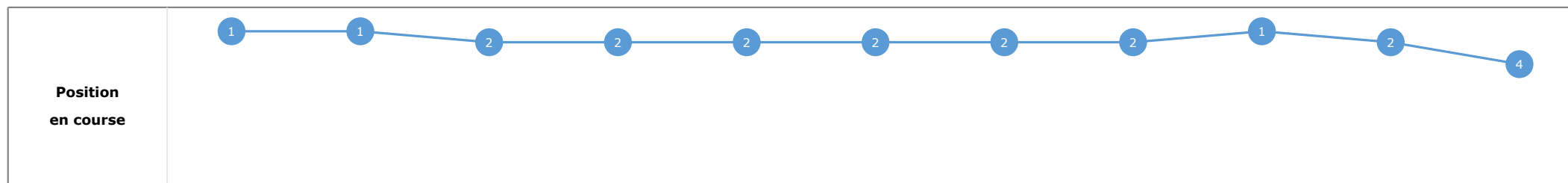
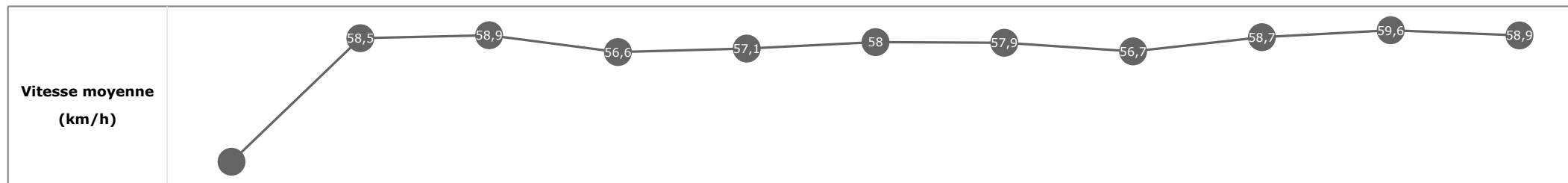


**Statistiques Tracking  
CHANTILLY  
C7 - PRIX ESSO - 2100m  
vendredi 1 mars 2024 - 00:00  
Redk du 1er: 1'03"02**

Cheval **TATOO**  
 Jockey **A. LEMAITRE**  
 Rang d'arrivée **4**  
 Temps de parcours **02:12.62** redk : **1'03"15**  
 Tronçon le plus rapide **00:12.09** (tronçon 400m - 200m)  
 Vitesse maximale **62,89** (tronçon 200m - ARR)  
 Vitesse moyenne **57,1**

**Données de tracking**

Tronçons de 200m	DEP 2000m	2000m 1800m	1800m 1600m	1600m 1400m	1400m 1200m	1200m 1000m	1000m 800m	800m 600m	600m 400m	400m 200m	200m ARR
<b>Temps de parcours</b>	<b>00:08.27</b>	<b>00:20.58</b>	<b>00:32.88</b>	<b>00:45.72</b>	<b>00:58.28</b>	<b>01:10.74</b>	<b>01:23.15</b>	<b>01:35.96</b>	<b>01:48.26</b>	<b>02:00.36</b>	<b>02:12.62</b>
Temps du tronçon	00:08.27	00:12.30	00:12.30	00:12.84	00:12.55	00:12.46	00:12.40	00:12.81	00:12.30	00:12.09	00:12.25
<b>Vitesse moyenne</b>	41,5	58,5	58,9	56,6	57,1	58	57,9	56,7	58,7	59,6	58,9

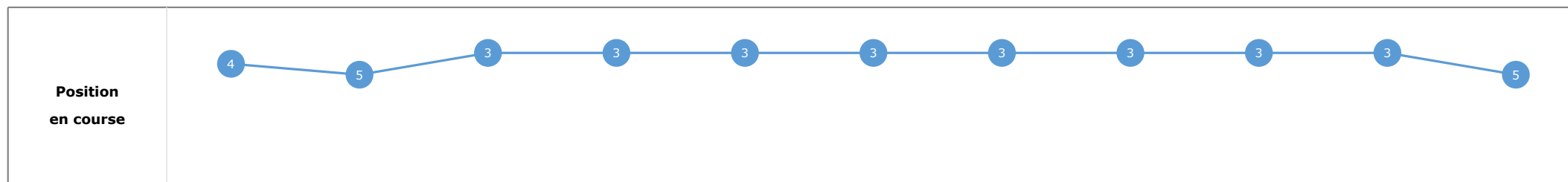
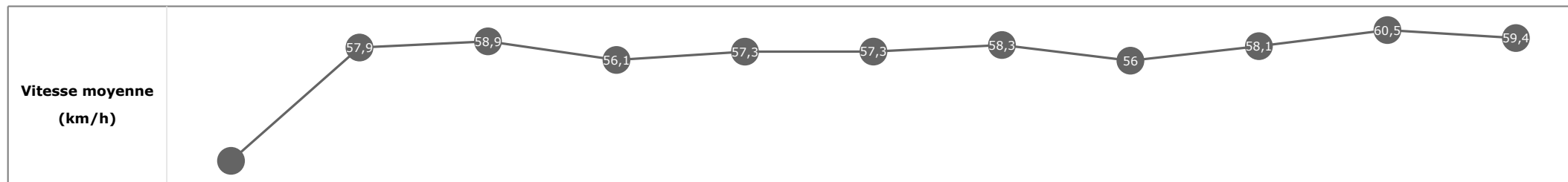


**Statistiques Tracking  
CHANTILLY  
C7 - PRIX ESSO - 2100m  
vendredi 1 mars 2024 - 00:00  
Redk du 1er: 1'03"02**

Cheval **VITTVITT**  
 Jockey **H. BOUTIN**  
 Rang d'arrivée **5**  
 Temps de parcours **02:12.63** redk : **1'03"15**  
 Tronçon le plus rapide **00:11.90** (tronçon 400m - 200m)  
 Vitesse maximale **62,14** (tronçon 400m - 200m)  
 Vitesse moyenne **56,9**

**Données de tracking**

Tronçons de 200m	DEP 2000m	2000m 1800m	1800m 1600m	1600m 1400m	1400m 1200m	1200m 1000m	1000m 800m	800m 600m	600m 400m	400m 200m	200m ARR
<b>Temps de parcours</b>	<b>00:08.37</b>	<b>00:20.79</b>	<b>00:33.06</b>	<b>00:45.84</b>	<b>00:58.43</b>	<b>01:10.91</b>	<b>01:23.33</b>	<b>01:36.11</b>	<b>01:48.51</b>	<b>02:00.41</b>	<b>02:12.63</b>
Temps du tronçon	00:08.37	00:12.41	00:12.26	00:12.77	00:12.59	00:12.47	00:12.42	00:12.78	00:12.39	00:11.90	00:12.21
<b>Vitesse moyenne</b>	41	57,9	58,9	56,1	57,3	57,3	58,3	56	58,1	60,5	59,4

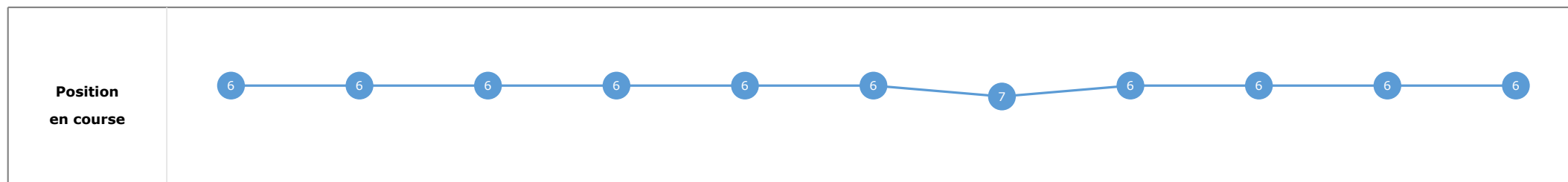
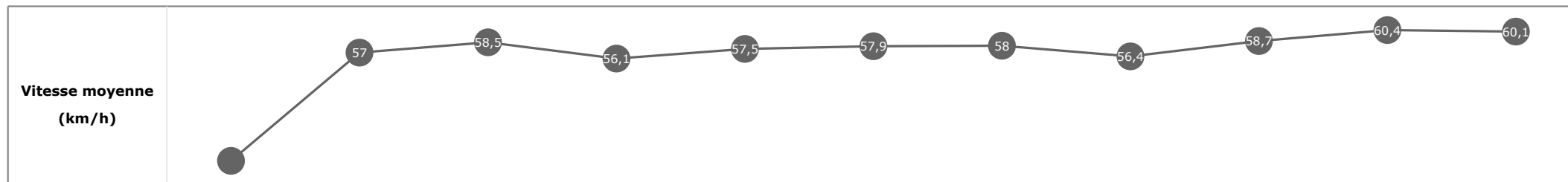


**Statistiques Tracking  
CHANTILLY  
C7 - PRIX ESSO - 2100m  
vendredi 1 mars 2024 - 00:00  
Redk du 1er: 1'03"02**

Cheval **LES EMBRUNS**  
 Jockey **R. MANGIONE**  
 Rang d'arrivée **6**  
 Temps de parcours **02:12.64** redk : **1'03"16**  
 Tronçon le plus rapide **00:11.86** (tronçon 400m - 200m)  
 Vitesse maximale **62,60** (tronçon 400m - 200m)  
 Vitesse moyenne **56,9**

**Données de tracking**

Tronçons de 200m	DEP 2000m	2000m 1800m	1800m 1600m	1600m 1400m	1400m 1200m	1200m 1000m	1000m 800m	800m 600m	600m 400m	400m 200m	200m ARR
<b>Temps de parcours</b>	<b>00:08.47</b>	<b>00:21.09</b>	<b>00:33.46</b>	<b>00:46.18</b>	<b>00:58.69</b>	<b>01:11.15</b>	<b>01:23.63</b>	<b>01:36.39</b>	<b>01:48.73</b>	<b>02:00.60</b>	<b>02:12.64</b>
Temps du tronçon	00:08.47	00:12.62	00:12.37	00:12.71	00:12.51	00:12.46	00:12.48	00:12.75	00:12.34	00:11.86	00:12.03
<b>Vitesse moyenne</b>	40,6	57	58,5	56,1	57,5	57,9	58	56,4	58,7	60,4	60,1


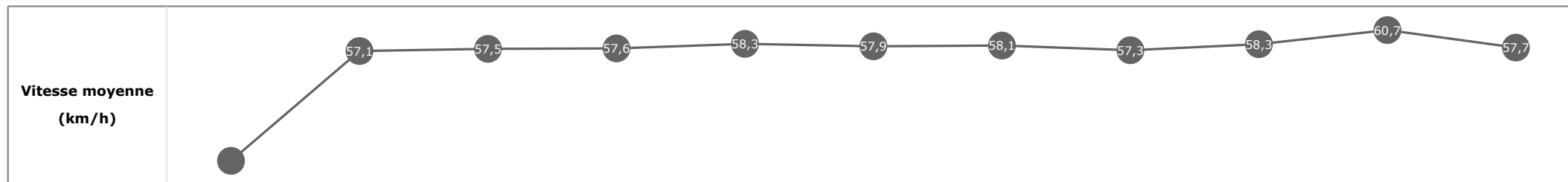


**Statistiques Tracking  
CHANTILLY  
C7 - PRIX ESSO - 2100m  
vendredi 1 mars 2024 - 00:00  
Redk du 1er: 1'03"02**

Cheval **DANSEUSE CELEBRE**  
 Jockey **T. LE GRAET**  
 Rang d'arrivée **7**  
 Temps de parcours **02:13.52** redk : **1'03"58**  
 Tronçon le plus rapide **00:11.89** (tronçon 400m - 200m)  
 Vitesse maximale **62,35** (tronçon 400m - 200m)  
 Vitesse moyenne **56,7**

**Données de tracking**

Tronçons de 200m	DEP 2000m	2000m 1800m	1800m 1600m	1600m 1400m	1400m 1200m	1200m 1000m	1000m 800m	800m 600m	600m 400m	400m 200m	200m ARR
<b>Temps de parcours</b>	<b>00:08.88</b>	<b>00:21.54</b>	<b>00:34.09</b>	<b>00:46.68</b>	<b>00:59.06</b>	<b>01:11.48</b>	<b>01:23.93</b>	<b>01:36.68</b>	<b>01:49.08</b>	<b>02:00.97</b>	<b>02:13.52</b>
Temps du tronçon	00:08.88	00:12.65	00:12.54	00:12.59	00:12.38	00:12.41	00:12.45	00:12.75	00:12.40	00:11.89	00:12.54
<b>Vitesse moyenne</b>	38,6	57,1	57,5	57,6	58,3	57,9	58,1	57,3	58,3	60,7	57,7




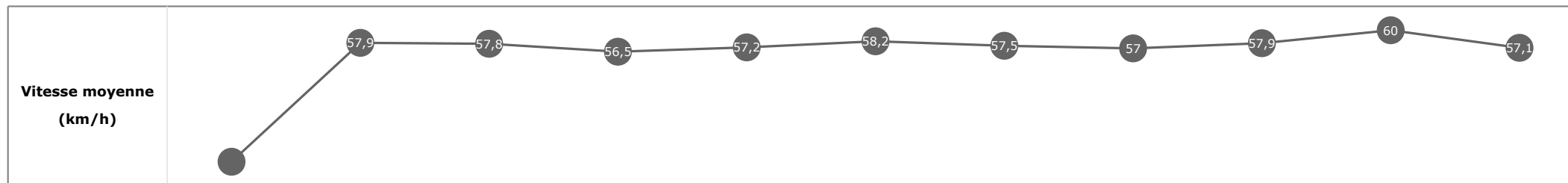


**Statistiques Tracking  
CHANTILLY  
C7 - PRIX ESSO - 2100m  
vendredi 1 mars 2024 - 00:00  
Redk du 1er: 1'03"02**

Cheval **DARIHANNA**  
 Jockey H. JOURNIAC  
 Rang d'arrivée **8**  
 Temps de parcours **02:13.69** redk : **1'03"66**  
 Tronçon le plus rapide **00:12.04** (tronçon 400m - 200m)  
 Vitesse maximale **62,50** (tronçon 600m - 400m)  
 Vitesse moyenne **56,4**

**Données de tracking**

Tronçons de 200m	DEP 2000m	2000m 1800m	1800m 1600m	1600m 1400m	1400m 1200m	1200m 1000m	1000m 800m	800m 600m	600m 400m	400m 200m	200m ARR
<b>Temps de parcours</b>	<b>00:08.98</b>	<b>00:21.45</b>	<b>00:33.88</b>	<b>00:46.61</b>	<b>00:59.11</b>	<b>01:11.55</b>	<b>01:24.07</b>	<b>01:36.66</b>	<b>01:49.08</b>	<b>02:01.13</b>	<b>02:13.69</b>
Temps du tronçon	00:08.98	00:12.46	00:12.42	00:12.73	00:12.49	00:12.44	00:12.51	00:12.59	00:12.41	00:12.04	00:12.55
<b>Vitesse moyenne</b>	38,2	57,9	57,8	56,5	57,2	58,2	57,5	57	57,9	60	57,1


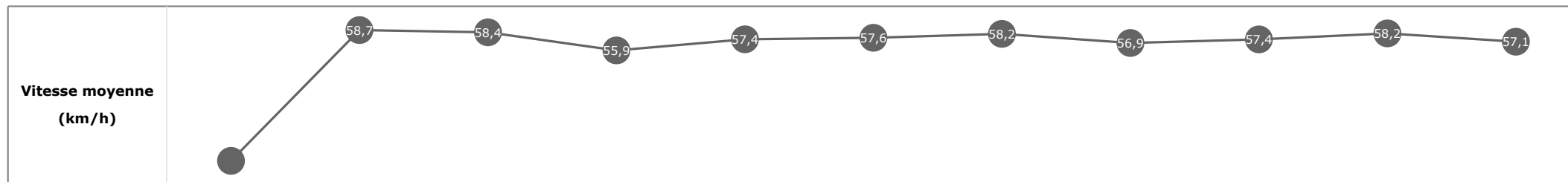


**Statistiques Tracking  
CHANTILLY  
C7 - PRIX ESSO - 2100m  
vendredi 1 mars 2024 - 00:00  
Redk du 1er: 1'03"02**

Cheval **COCOON QUATRE**  
 Jockey Mme M. VELON  
 Rang d'arrivée **9**  
 Temps de parcours **02:13.77** redk : **1'03"70**  
 Tronçon le plus rapide **00:12.33** (tronçon 400m - 200m)  
 Vitesse maximale **61,24** (tronçon 1000m - 800m)  
 Vitesse moyenne **56,5**

**Données de tracking**

Tronçons de 200m	DEP 2000m	2000m 1800m	1800m 1600m	1600m 1400m	1400m 1200m	1200m 1000m	1000m 800m	800m 600m	600m 400m	400m 200m	200m ARR
<b>Temps de parcours</b>	<b>00:08.45</b>	<b>00:20.69</b>	<b>00:33.13</b>	<b>00:45.94</b>	<b>00:58.53</b>	<b>01:10.99</b>	<b>01:23.45</b>	<b>01:36.22</b>	<b>01:48.77</b>	<b>02:01.10</b>	<b>02:13.77</b>
Temps du tronçon	00:08.45	00:12.23	00:12.43	00:12.81	00:12.58	00:12.46	00:12.45	00:12.77	00:12.54	00:12.33	00:12.66
<b>Vitesse moyenne</b>	40,8	58,7	58,4	55,9	57,4	57,6	58,2	56,9	57,4	58,2	57,1


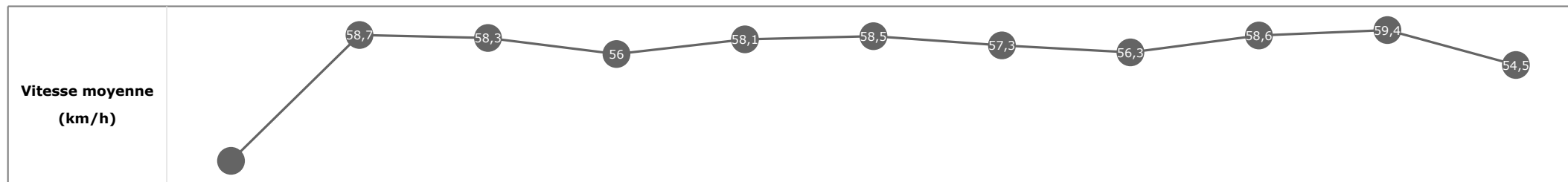


**Statistiques Tracking  
CHANTILLY  
C7 - PRIX ESSO - 2100m  
vendredi 1 mars 2024 - 00:00  
Redk du 1er: 1'03"02**

Cheval **ROYAL POST OFFICE**  
 Jockey **H. BESNIER**  
 Rang d'arrivée **10**  
 Temps de parcours **02:13.87** redk : **1'03"74**  
 Tronçon le plus rapide **00:12.06** (tronçon 400m - 200m)  
 Vitesse maximale **62,35** (tronçon 2000m - 1800m)  
 Vitesse moyenne **56,5**

**Données de tracking**

Tronçons de 200m	DEP 2000m	2000m 1800m	1800m 1600m	1600m 1400m	1400m 1200m	1200m 1000m	1000m 800m	800m 600m	600m 400m	400m 200m	200m ARR
<b>Temps de parcours</b>	<b>00:08.36</b>	<b>00:20.65</b>	<b>00:33.09</b>	<b>00:46.08</b>	<b>00:58.55</b>	<b>01:10.92</b>	<b>01:23.41</b>	<b>01:36.19</b>	<b>01:48.55</b>	<b>02:00.61</b>	<b>02:13.87</b>
Temps du tronçon	00:08.36	00:12.28	00:12.43	00:12.99	00:12.46	00:12.37	00:12.49	00:12.78	00:12.35	00:12.06	00:13.25
<b>Vitesse moyenne</b>	41,1	58,7	58,3	56	58,1	58,5	57,3	56,3	58,6	59,4	54,5

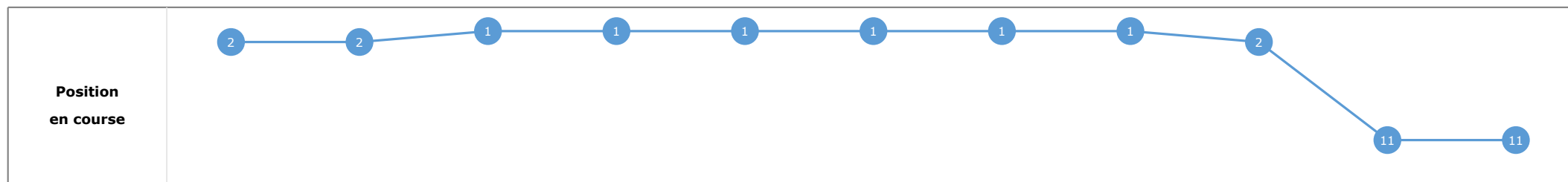
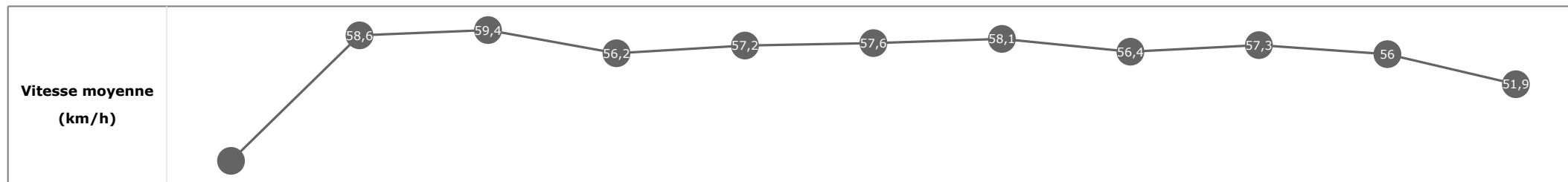


**Statistiques Tracking  
CHANTILLY  
C7 - PRIX ESSO - 2100m  
vendredi 1 mars 2024 - 00:00  
Redk du 1er: 1'03"02**

Cheval **KUP DAVIS**  
 Jockey **T. BACHELOT**  
 Rang d'arrivée **11**  
 Temps de parcours **02:15.10** redk : **1'04"33**  
 Tronçon le plus rapide **00:12.60** (tronçon 600m - 400m)  
 Vitesse maximale **62,89** (tronçon 2000m - 1800m)  
 Vitesse moyenne **55,9**

**Données de tracking**

Tronçons de 200m	DEP 2000m	2000m 1800m	1800m 1600m	1600m 1400m	1400m 1200m	1200m 1000m	1000m 800m	800m 600m	600m 400m	400m 200m	200m ARR
<b>Temps de parcours</b>	<b>00:08.34</b>	<b>00:20.63</b>	<b>00:32.76</b>	<b>00:45.55</b>	<b>00:58.09</b>	<b>01:10.63</b>	<b>01:22.95</b>	<b>01:35.82</b>	<b>01:48.43</b>	<b>02:01.21</b>	<b>02:15.10</b>
Temps du tronçon	00:08.34	00:12.29	00:12.12	00:12.78	00:12.54	00:12.54	00:12.31	00:12.87	00:12.60	00:12.77	00:13.88
<b>Vitesse moyenne</b>	41,4	58,6	59,4	56,2	57,2	57,6	58,1	56,4	57,3	56	51,9



**Statistiques Tracking**  
**CHANTILLY**  
**C7 - PRIX ESSO - 2100m**  
**vendredi 1 mars 2024 - 00:00**  
**Redk du 1er: 1'03"02**

Cheval **MANA SIS**  
 Jockey Mme D. SANTIAGO  
 Rang d'arrivée **0**  
 Temps de parcours  
 Tronçon le plus rapide  
 Vitesse maximale  
 Vitesse moyenne

**Données de tracking**

Tronçons de 200m	0m ARR	0m ARR	0m ARR	0m ARR	0m ARR	0m ARR	0m ARR	0m ARR	0m ARR	0m ARR	0m ARR
<b>Temps de parcours</b>											
Temps du tronçon											
<b>Vitesse moyenne</b>											

<b>Vitesse moyenne (km/h)</b>	
-----------------------------------	--

<b>Position en course</b>	
-------------------------------	--

**Statistiques Tracking**  
**CHANTILLY**  
**C7 - PRIX ESSO - 2100m**  
**vendredi 1 mars 2024 - 00:00**  
**Redk du 1er: 1'03"02**

Cheval **TREVOR SENORA**  
 Jockey **S. PASQUIER**  
 Rang d'arrivée **0**  
 Temps de parcours  
 Tronçon le plus rapide  
 Vitesse maximale  
 Vitesse moyenne

**Données de tracking**

Tronçons de 200m	0m ARR	0m ARR	0m ARR	0m ARR	0m ARR	0m ARR	0m ARR	0m ARR	0m ARR	0m ARR	0m ARR
<b>Temps de parcours</b>											
Temps du tronçon											
<b>Vitesse moyenne</b>											

<b>Vitesse moyenne (km/h)</b>	
-----------------------------------	--

<b>Position en course</b>	
-------------------------------	--