

**Statistiques Tracking
CHANTILLY
C1 - PRIX JOCKER - 1600m
mardi 5 mars 2024 - 13:55
Redk du 1er: 0'59"71**

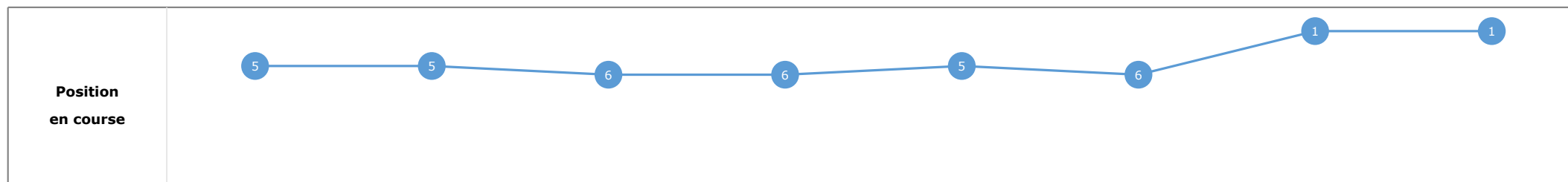
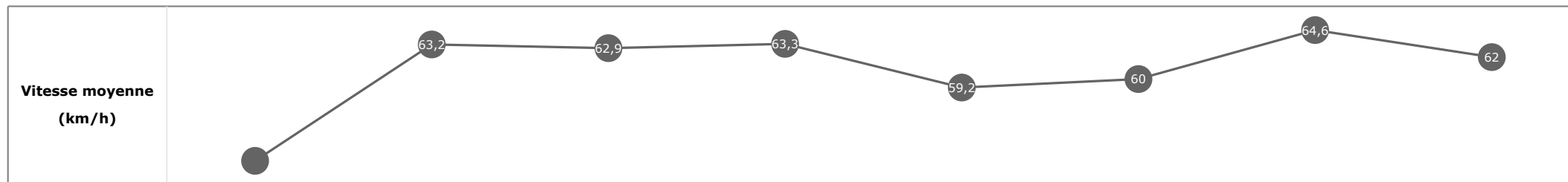
Partant (corde)	Cheval	Arrivée officielle	Tronçons de 200m Temps passage en tête Durée du tronçon		DEP - 1000m 00:36.98 00:36.98		1000m - 800m 00:48.31 00:11.33		800m - 600m 01:00.42 00:12.10		600m - 400m 01:12.57 00:12.14		400m - 200m 01:23.99 00:11.42		200m - ARR 01:35.55 00:11.55		Temps officiel	Derniers 600m	Parcours vs. 1er
			Vitesse Max	200m les plus rapides	T1	T2	T3	T4	T5	T6									
3 (2)	LE NOMADE S. PASQUIER	1	65,30 T5	00:11.22 T5	00:37.33 6 00:37.33	00:48.71 6 00:11.38	01:00.75 5 00:12.04	01:12.76 6 00:12.00	01:23.99 1 00:11.22	01:35.55 00:11.55	1'35"55	00:34.79							
7 (10)	TAIRANN A. POUCHIN	2	64,98 T5	00:11.22 T5	00:37.46 7 00:37.46	00:48.93 7 00:11.47	01:01.17 8 00:12.23	01:12.84 7 00:11.67	01:24.06 2 00:11.22	01:35.75 00:11.69	1'35"76	00:34.58	4,99						
4 (7)	BIG LOG C. LECOEUVRE	3	65,23 T1	00:11.21 T5	00:37.96 11 00:37.96	00:49.38 11 00:11.41	01:01.50 12 00:12.12	01:13.21 12 00:11.71	01:24.43 7 00:11.21	01:36.06 00:11.63	1'36"07	00:34.56	-0,76						
12 (9)	DOCTOR RON A. GAVILAN	4	67,18 T2	00:11.48 T5	00:37.21 4 00:37.21	00:48.69 5 00:11.48	01:00.92 6 00:12.22	01:12.65 3 00:11.72	01:24.13 3 00:11.48	01:36.11 00:11.98	1'36"12	00:35.19	6,61						
6 (6)	LEV C. DEMURO	5	65,23 T1	00:11.27 T5	00:37.76 10 00:37.76	00:49.20 10 00:11.44	01:01.40 11 00:12.19	01:13.04 9 00:11.63	01:24.32 5 00:11.27	01:36.13 00:11.81	1'36"14	00:34.73	5,43						
11 (4)	NORDESTE Mme M. EON	6	64,76 T1	00:11.42 T5	00:37.65 9 00:37.65	00:49.14 9 00:11.49	01:01.19 9 00:12.05	01:13.04 10 00:11.84	01:24.46 8 00:11.42	01:36.25 00:11.79	1'36"26	00:35.06	0,13						
14 (8)	ALVA I. MENDIZABAL	7	66,17 T1	00:11.25 T5	00:37.97 12 00:37.97	00:49.43 13 00:11.46	01:01.66 14 00:12.23	01:13.26 13 00:11.59	01:24.51 9 00:11.25	01:36.43 00:11.91	1'36"43	00:34.76	5,50						
13 (1)	ASHIKTASH M. BARZALONA	8	64,66 T1	00:11.67 T5	00:37.23 5 00:37.23	00:48.55 4 00:11.31	01:00.64 3 00:12.09	01:12.71 5 00:12.07	01:24.39 6 00:11.67	01:36.44 00:12.05	1'36"45	00:35.80	-0,97						
1 (15)	SAINT HELLIER M. GRANDIN	9	64,94 T1	00:11.23 T5	00:38.22 15 00:38.22	00:49.65 14 00:11.43	01:01.77 15 00:12.11	01:13.40 15 00:11.63	01:24.63 11 00:11.23	01:36.48 00:11.85	1'36"49	00:34.71	1,29						
5 (12)	LE FREINAY T. BACHELOT	10	66,49 T1	00:11.63 T5	00:37.09 3 00:37.09	00:48.48 3 00:11.38	01:00.67 4 00:12.19	01:12.57 1 00:11.89	01:24.21 4 00:11.63	01:36.66 00:12.45	1'36"67	00:35.99	8,15						
15 (3)	WITHERING T. PICCONE	11	65,02 T2	00:11.58 T5	00:37.61 8 00:37.61	00:49.06 8 00:11.44	01:01.05 7 00:11.99	01:12.99 8 00:11.93	01:24.57 10 00:11.58	01:36.76 00:12.19	1'36"77	00:35.71	2,23						
10 (16)	WOFF H. BOUTIN	12	65,95 T1	00:11.37 T5	00:38.27 16 00:38.27	00:49.67 15 00:11.40	01:01.62 13 00:11.94	01:13.35 14 00:11.73	01:24.73 14 00:11.37	01:36.92 00:12.19	1'36"93	00:35.30	1,42						
16 (14)	SHEHNA Mme M. VELON	13	66,67 T1	00:11.50 T5	00:37.97 13 00:37.97	00:49.39 12 00:11.41	01:01.34 10 00:11.94	01:13.13 11 00:11.79	01:24.64 12 00:11.50	01:36.93 00:12.29	1'36"94	00:35.59	0,76						
8 (5)	GALIK J. GILLIGAN	14	66,78 T2	00:12.10 T3	00:36.98 1 00:36.98	00:48.31 1 00:11.33	01:00.42 1 00:12.10	01:12.66 4 00:12.24	01:24.79 16 00:12.12	01:37.27 00:12.47	1'37"27	00:36.84	-2,01						
9 (13)	ALCANOR M. GUYON	15	65,56 T1	00:11.30 T5	00:38.20 14 00:38.20	00:49.70 16 00:11.49	01:01.90 16 00:12.20	01:13.48 16 00:11.57	01:24.79 15 00:11.30	01:37.37 00:12.58	1'37"38	00:35.47	7,54						
2 (11)	ZAYA DE LA PLATA T. BLANCHOUIN	16	65,30 T1	00:12.05 T3	00:37.07 2 00:37.07	00:48.45 2 00:11.38	01:00.51 2 00:12.05	01:12.58 2 00:12.07	01:24.71 13 00:12.13	01:38.29 00:13.58	1'38"30	00:37.78	3,41						

**Statistiques Tracking
CHANTILLY
C1 - PRIX JOCKER - 1600m
mardi 5 mars 2024 - 13:55
Redk du 1er: 0'59"71**

Cheval **LE NOMADE**
 Jockey **S. PASQUIER**
 Rang d'arrivée **1**
 Temps de parcours **01:35.55** redk : **0'59"71**
 Tronçon le plus rapide **00:11.22** (tronçon 400m - 200m)
 Vitesse maximale **65,30** (tronçon 400m - 200m)
 Vitesse moyenne **60,6**

Données de tracking

Tronçons de 200m	DEP 1400m	1400m 1200m	1200m 1000m	1000m 800m	800m 600m	600m 400m	400m 200m	200m ARR
Temps de parcours	00:14.46	00:25.86	00:37.33	00:48.71	01:00.75	01:12.76	01:23.99	01:35.55
Temps du tronçon	00:14.46	00:11.39	00:11.47	00:11.38	00:12.04	00:12.00	00:11.22	00:11.55
Vitesse moyenne	52,3	63,2	62,9	63,3	59,2	60	64,6	62

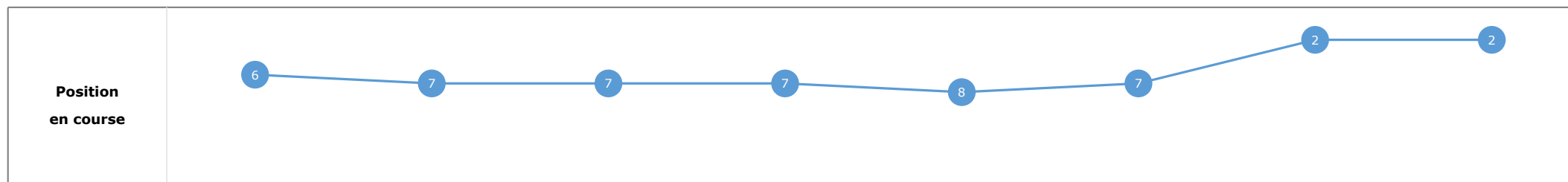
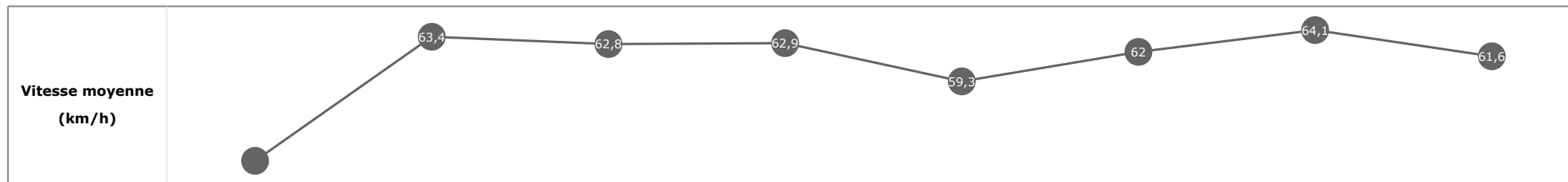


**Statistiques Tracking
CHANTILLY
C1 - PRIX JOCKER - 1600m
mardi 5 mars 2024 - 13:55
Redk du 1er: 0'59"71**

Cheval **TAIRANN**
 Jockey **A. POUCHIN**
 Rang d'arrivée **2**
 Temps de parcours **01:35.75** redk : **0'59"85**
 Tronçon le plus rapide **00:11.22** (tronçon 400m - 200m)
 Vitesse maximale **64,98** (tronçon 400m - 200m)
 Vitesse moyenne **60,7**

Données de tracking

Tronçons de 200m	DEP 1400m	1400m 1200m	1200m 1000m	1000m 800m	800m 600m	600m 400m	400m 200m	200m ARR
Temps de parcours	00:14.63	00:26.01	00:37.46	00:48.93	01:01.17	01:12.84	01:24.06	01:35.75
Temps du tronçon	00:14.63	00:11.38	00:11.44	00:11.47	00:12.23	00:11.67	00:11.22	00:11.69
Vitesse moyenne	51,9	63,4	62,8	62,9	59,3	62	64,1	61,6




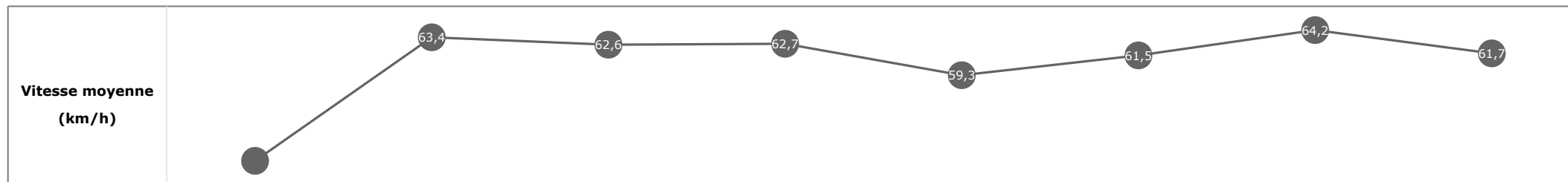
**Statistiques Tracking
CHANTILLY
C1 - PRIX JOCKER - 1600m
mardi 5 mars 2024 - 13:55
Redk du 1er: 0'59"71**

Cheval
Jockey
Rang d'arrivée
Temps de parcours
Tronçon le plus rapide
Vitesse maximale
Vitesse moyenne

BIG LOG
C. LECOEUVRE
3
01:36.06 redk : **1'00"04**
00:11.21 (tronçon 400m - 200m)
65,23 (tronçon 1200m - 1000m)
60,3

Données de tracking

Tronçons de 200m	DEP 1400m	1400m 1200m	1200m 1000m	1000m 800m	800m 600m	600m 400m	400m 200m	200m ARR
Temps de parcours	00:15.13	00:26.51	00:37.96	00:49.38	01:01.50	01:13.21	01:24.43	01:36.06
Temps du tronçon	00:15.13	00:11.38	00:11.44	00:11.41	00:12.12	00:11.71	00:11.21	00:11.63
Vitesse moyenne	50,1	63,4	62,6	62,7	59,3	61,5	64,2	61,7


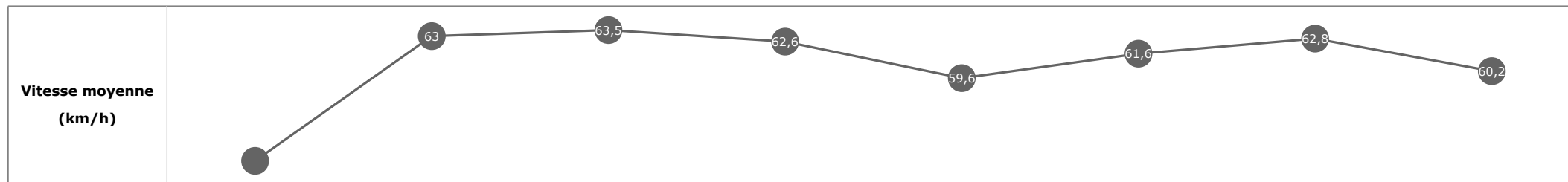


**Statistiques Tracking
CHANTILLY
C1 - PRIX JOCKER - 1600m
mardi 5 mars 2024 - 13:55
Redk du 1er: 0'59"71**

Cheval **DOCTOR RON**
 Jockey **A. GAVILAN**
 Rang d'arrivée **4**
 Temps de parcours **01:36.11** redk : **1'00"07**
 Tronçon le plus rapide **00:11.48** (tronçon 400m - 200m)
 Vitesse maximale **67,18** (tronçon 1000m - 800m)
 Vitesse moyenne **60,5**

Données de tracking

Tronçons de 200m	DEP 1400m	1400m 1200m	1200m 1000m	1000m 800m	800m 600m	600m 400m	400m 200m	200m ARR
Temps de parcours	00:14.40	00:25.77	00:37.21	00:48.69	01:00.92	01:12.65	01:24.13	01:36.11
Temps du tronçon	00:14.40	00:11.37	00:11.44	00:11.48	00:12.22	00:11.72	00:11.48	00:11.98
Vitesse moyenne	52,8	63	63,5	62,6	59,6	61,6	62,8	60,2


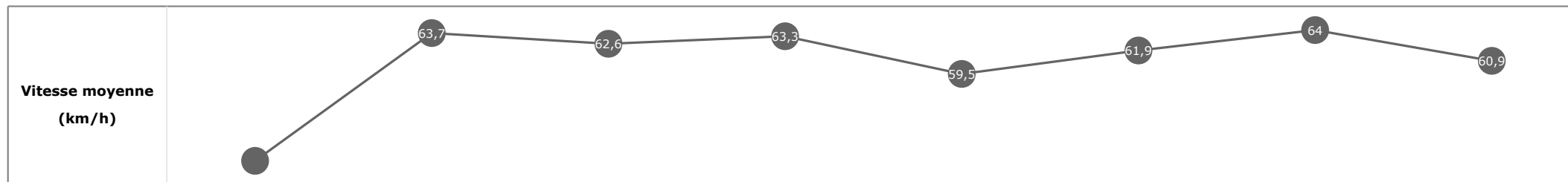


**Statistiques Tracking
CHANTILLY
C1 - PRIX JOCKER - 1600m
mardi 5 mars 2024 - 13:55
Redk du 1er: 0'59"71**

Cheval **LEV**
 Jockey **C. DEMURO**
 Rang d'arrivée **5**
 Temps de parcours **01:36.13** redk : **1'00"08**
 Tronçon le plus rapide **00:11.27** (tronçon 400m - 200m)
 Vitesse maximale **65,23** (tronçon 1200m - 1000m)
 Vitesse moyenne **60,5**

Données de tracking

Tronçons de 200m	DEP 1400m	1400m 1200m	1200m 1000m	1000m 800m	800m 600m	600m 400m	400m 200m	200m ARR
Temps de parcours	00:14.88	00:26.29	00:37.76	00:49.20	01:01.40	01:13.04	01:24.32	01:36.13
Temps du tronçon	00:14.88	00:11.41	00:11.46	00:11.44	00:12.19	00:11.63	00:11.27	00:11.81
Vitesse moyenne	50,8	63,7	62,6	63,3	59,5	61,9	64	60,9

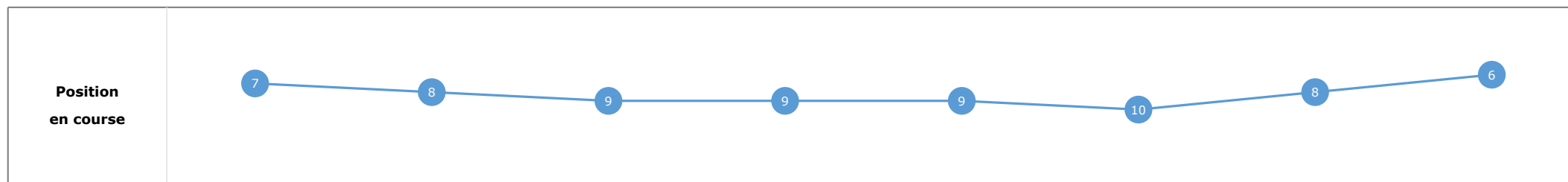
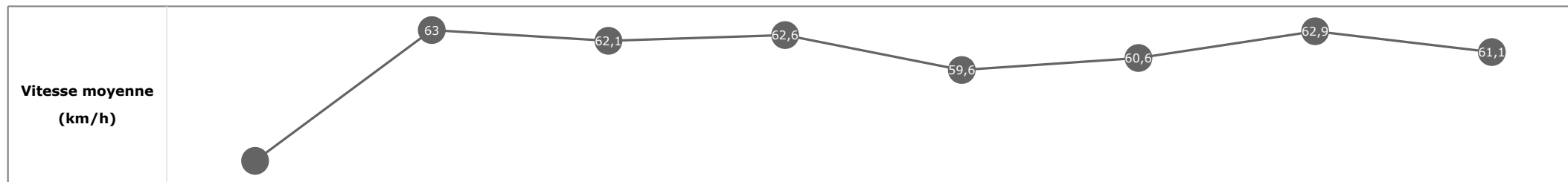


**Statistiques Tracking
CHANTILLY
C1 - PRIX JOCKER - 1600m
mardi 5 mars 2024 - 13:55
Redk du 1er: 0'59"71**

Cheval **NORDESTE**
 Jockey Mme M. EON
 Rang d'arrivée **6**
 Temps de parcours **01:36.25** redk : **1'00"16**
 Tronçon le plus rapide **00:11.42** (tronçon 400m - 200m)
 Vitesse maximale **64,76** (tronçon 1200m - 1000m)
 Vitesse moyenne **60,2**

Données de tracking

Tronçons de 200m	DEP 1400m	1400m 1200m	1200m 1000m	1000m 800m	800m 600m	600m 400m	400m 200m	200m ARR
Temps de parcours	00:14.64	00:26.11	00:37.65	00:49.14	01:01.19	01:13.04	01:24.46	01:36.25
Temps du tronçon	00:14.64	00:11.46	00:11.54	00:11.49	00:12.05	00:11.84	00:11.42	00:11.79
Vitesse moyenne	51,7	63	62,1	62,6	59,6	60,6	62,9	61,1

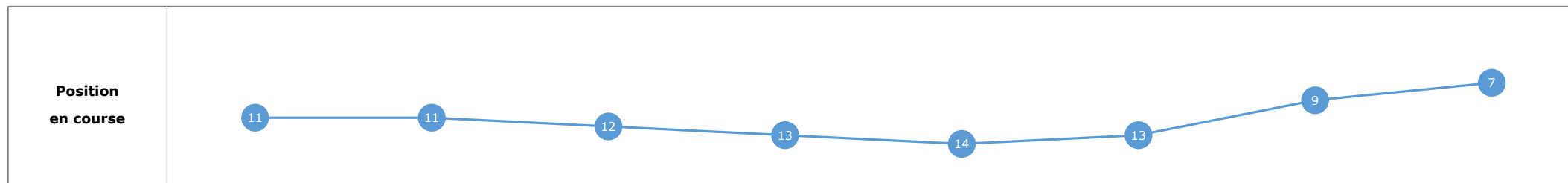
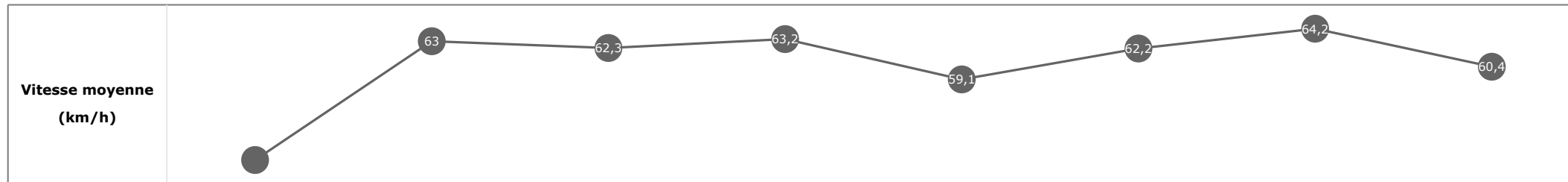


**Statistiques Tracking
CHANTILLY
C1 - PRIX JOCKER - 1600m
mardi 5 mars 2024 - 13:55
Redk du 1er: 0'59"71**

Cheval **ALVA**
 Jockey **I. MENDIZABAL**
 Rang d'arrivée **7**
 Temps de parcours **01:36.43** redk : **1'00"26**
 Tronçon le plus rapide **00:11.25** (tronçon 400m - 200m)
 Vitesse maximale **66,17** (tronçon 1400m - 1200m)
 Vitesse moyenne **60,3**

Données de tracking

Tronçons de 200m	DEP 1400m	1400m 1200m	1200m 1000m	1000m 800m	800m 600m	600m 400m	400m 200m	200m ARR
Temps de parcours	00:14.93	00:26.36	00:37.97	00:49.43	01:01.66	01:13.26	01:24.51	01:36.43
Temps du tronçon	00:14.93	00:11.43	00:11.60	00:11.46	00:12.23	00:11.59	00:11.25	00:11.91
Vitesse moyenne	50,8	63	62,3	63,2	59,1	62,2	64,2	60,4


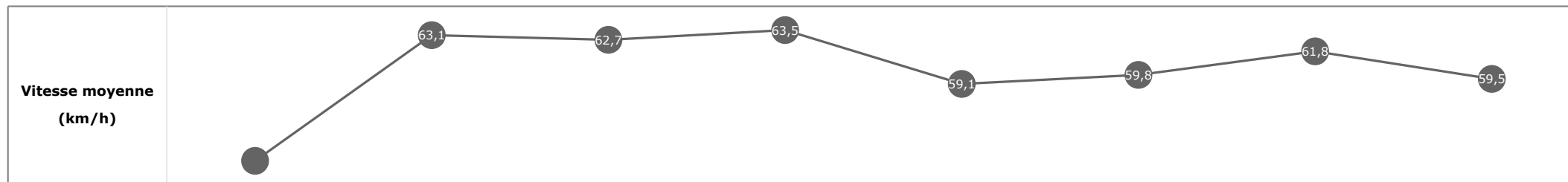


**Statistiques Tracking
CHANTILLY
C1 - PRIX JOCKER - 1600m
mardi 5 mars 2024 - 13:55
Redk du 1er: 0'59"71**

Cheval **ASHIKTASH**
 Jockey **M. BARZALONA**
 Rang d'arrivée **8**
 Temps de parcours **01:36.44** redk : **1'00"28**
 Tronçon le plus rapide **00:11.67** (tronçon 400m - 200m)
 Vitesse maximale **64,66** (tronçon 1200m - 1000m)
 Vitesse moyenne **60**

Données de tracking

Tronçons de 200m	DEP 1400m	1400m 1200m	1200m 1000m	1000m 800m	800m 600m	600m 400m	400m 200m	200m ARR
Temps de parcours	00:14.35	00:25.80	00:37.23	00:48.55	01:00.64	01:12.71	01:24.39	01:36.44
Temps du tronçon	00:14.35	00:11.45	00:11.43	00:11.31	00:12.09	00:12.07	00:11.67	00:12.05
Vitesse moyenne	52,7	63,1	62,7	63,5	59,1	59,8	61,8	59,5


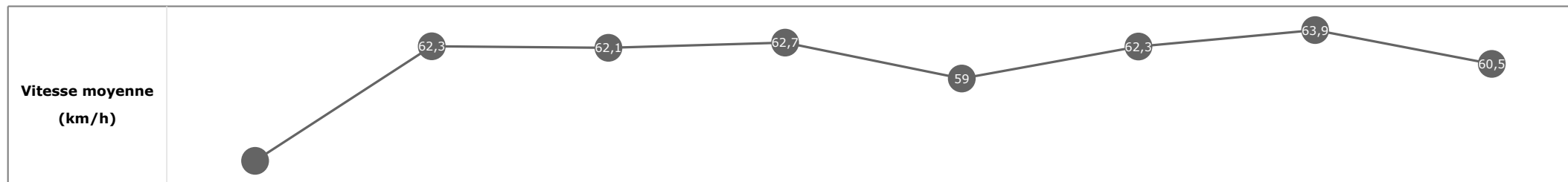


**Statistiques Tracking
CHANTILLY
C1 - PRIX JOCKER - 1600m
mardi 5 mars 2024 - 13:55
Redk du 1er: 0'59"71**

Cheval **SAINT HELLIER**
 Jockey **M. GRANDIN**
 Rang d'arrivée **9**
 Temps de parcours **01:36.48** redk : **1'00"30**
 Tronçon le plus rapide **00:11.23** (tronçon 400m - 200m)
 Vitesse maximale **64,94** (tronçon 1200m - 1000m)
 Vitesse moyenne **60,1**

Données de tracking

Tronçons de 200m	DEP 1400m	1400m 1200m	1200m 1000m	1000m 800m	800m 600m	600m 400m	400m 200m	200m ARR
Temps de parcours	00:14.96	00:26.56	00:38.22	00:49.65	01:01.77	01:13.40	01:24.63	01:36.48
Temps du tronçon	00:14.96	00:11.59	00:11.65	00:11.43	00:12.11	00:11.63	00:11.23	00:11.85
Vitesse moyenne	50,7	62,3	62,1	62,7	59	62,3	63,9	60,5


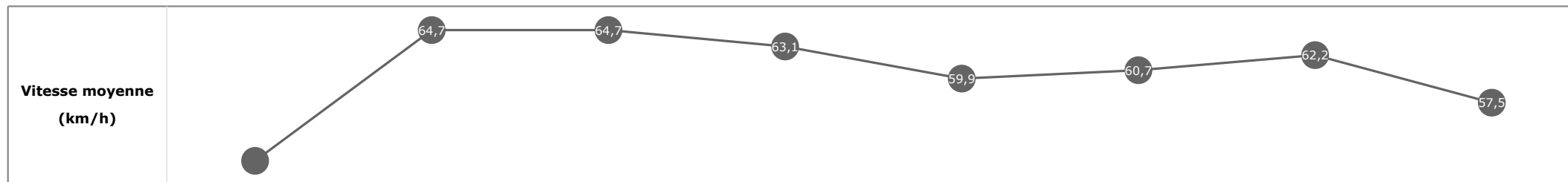


**Statistiques Tracking
CHANTILLY
C1 - PRIX JOCKER - 1600m
mardi 5 mars 2024 - 13:55
Redk du 1er: 0'59"71**

Cheval **LE FREINAY**
 Jockey **T. BACHELOT**
 Rang d'arrivée **10**
 Temps de parcours **01:36.66** redk : **1'00"41**
 Tronçon le plus rapide **00:11.63** (tronçon 400m - 200m)
 Vitesse maximale **66,49** (tronçon 1400m - 1200m)
 Vitesse moyenne **60,2**

Données de tracking

Tronçons de 200m	DEP 1400m	1400m 1200m	1200m 1000m	1000m 800m	800m 600m	600m 400m	400m 200m	200m ARR
Temps de parcours	00:14.71	00:25.89	00:37.09	00:48.48	01:00.67	01:12.57	01:24.21	01:36.66
Temps du tronçon	00:14.71	00:11.17	00:11.20	00:11.38	00:12.19	00:11.89	00:11.63	00:12.45
Vitesse moyenne	51,8	64,7	64,7	63,1	59,9	60,7	62,2	57,5


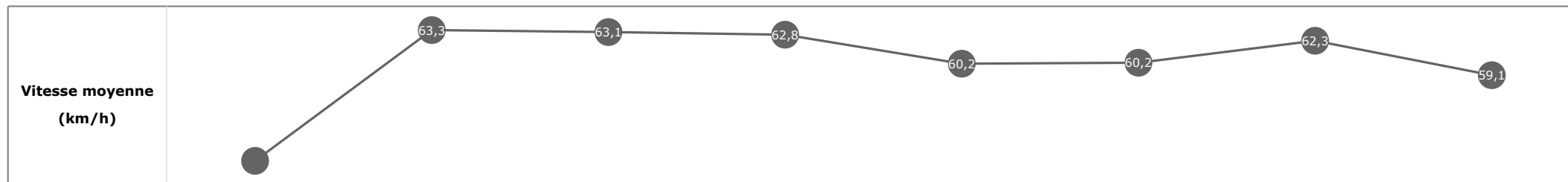


**Statistiques Tracking
CHANTILLY
C1 - PRIX JOCKER - 1600m
mardi 5 mars 2024 - 13:55
Redk du 1er: 0'59"71**

Cheval **WITHERING**
 Jockey **T. PICCONE**
 Rang d'arrivée **11**
 Temps de parcours **01:36.76** redk : **1'00"48**
 Tronçon le plus rapide **00:11.58** (tronçon 400m - 200m)
 Vitesse maximale **65,02** (tronçon 1000m - 800m)
 Vitesse moyenne **59,9**

Données de tracking

Tronçons de 200m	DEP 1400m	1400m 1200m	1200m 1000m	1000m 800m	800m 600m	600m 400m	400m 200m	200m ARR
Temps de parcours	00:14.77	00:26.16	00:37.61	00:49.06	01:01.05	01:12.99	01:24.57	01:36.76
Temps du tronçon	00:14.77	00:11.39	00:11.45	00:11.44	00:11.99	00:11.93	00:11.58	00:12.19
Vitesse moyenne	51,1	63,3	63,1	62,8	60,2	60,2	62,3	59,1

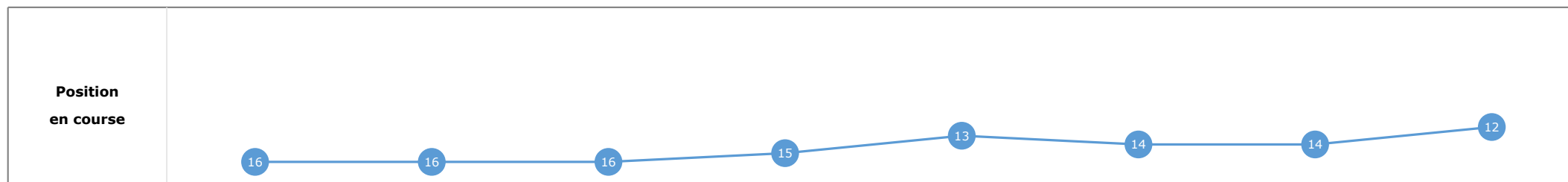
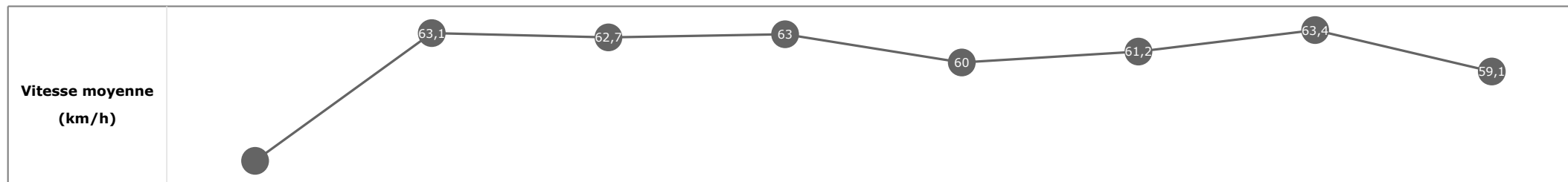


**Statistiques Tracking
CHANTILLY
C1 - PRIX JOCKER - 1600m
mardi 5 mars 2024 - 13:55
Redk du 1er: 0'59"71**

Cheval **WOFF**
 Jockey **H. BOUTIN**
 Rang d'arrivée **12**
 Temps de parcours **01:36.92** redk : **1'00"58**
 Tronçon le plus rapide **00:11.37** (tronçon 400m - 200m)
 Vitesse maximale **65,95** (tronçon 1200m - 1000m)
 Vitesse moyenne **59,8**

Données de tracking

Tronçons de 200m	DEP 1400m	1400m 1200m	1200m 1000m	1000m 800m	800m 600m	600m 400m	400m 200m	200m ARR
Temps de parcours	00:15.39	00:26.81	00:38.27	00:49.67	01:01.62	01:13.35	01:24.73	01:36.92
Temps du tronçon	00:15.39	00:11.41	00:11.45	00:11.40	00:11.94	00:11.73	00:11.37	00:12.19
Vitesse moyenne	49,6	63,1	62,7	63	60	61,2	63,4	59,1


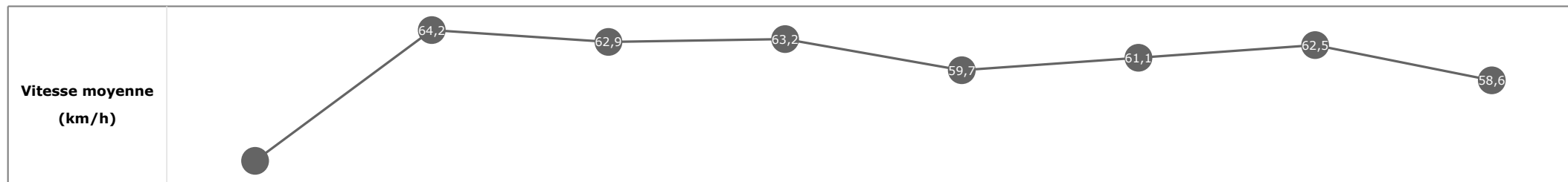


**Statistiques Tracking
CHANTILLY
C1 - PRIX JOCKER - 1600m
mardi 5 mars 2024 - 13:55
Redk du 1er: 0'59"71**

Cheval **SHEHNA**
 Jockey Mme M. VELON
 Rang d'arrivée **13**
 Temps de parcours **01:36.93** redk : **1'00"58**
 Tronçon le plus rapide **00:11.50** (tronçon 400m - 200m)
 Vitesse maximale **66,67** (tronçon 1400m - 1200m)
 Vitesse moyenne **59,8**

Données de tracking

Tronçons de 200m	DEP 1400m	1400m 1200m	1200m 1000m	1000m 800m	800m 600m	600m 400m	400m 200m	200m ARR
Temps de parcours	00:15.35	00:26.55	00:37.97	00:49.39	01:01.34	01:13.13	01:24.64	01:36.93
Temps du tronçon	00:15.35	00:11.20	00:11.41	00:11.41	00:11.94	00:11.79	00:11.50	00:12.29
Vitesse moyenne	49,5	64,2	62,9	63,2	59,7	61,1	62,5	58,6


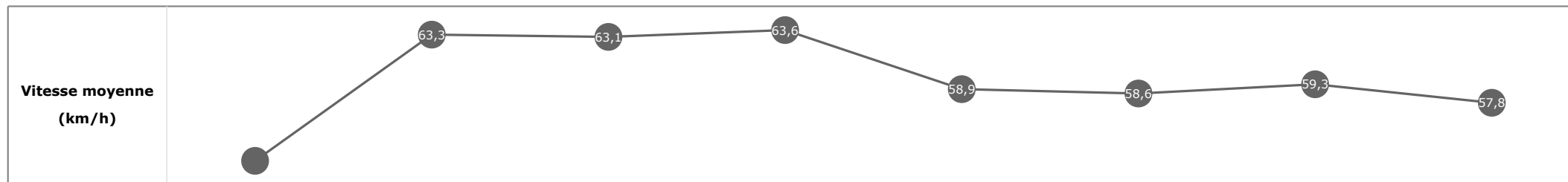


**Statistiques Tracking
CHANTILLY
C1 - PRIX JOCKER - 1600m
mardi 5 mars 2024 - 13:55
Redk du 1er: 0'59"71**

Cheval **GALIK**
 Jockey **J. GILLIGAN**
 Rang d'arrivée **14**
 Temps de parcours **01:37.27** redk : **1'00"79**
 Tronçon le plus rapide **00:12.10** (tronçon 800m - 600m)
 Vitesse maximale **66,78** (tronçon 1000m - 800m)
 Vitesse moyenne **59,5**

Données de tracking

Tronçons de 200m	DEP 1400m	1400m 1200m	1200m 1000m	1000m 800m	800m 600m	600m 400m	400m 200m	200m ARR
Temps de parcours	00:14.24	00:25.58	00:36.98	00:48.31	01:00.42	01:12.66	01:24.79	01:37.27
Temps du tronçon	00:14.24	00:11.34	00:11.39	00:11.33	00:12.10	00:12.24	00:12.12	00:12.47
Vitesse moyenne	53,2	63,3	63,1	63,6	58,9	58,6	59,3	57,8

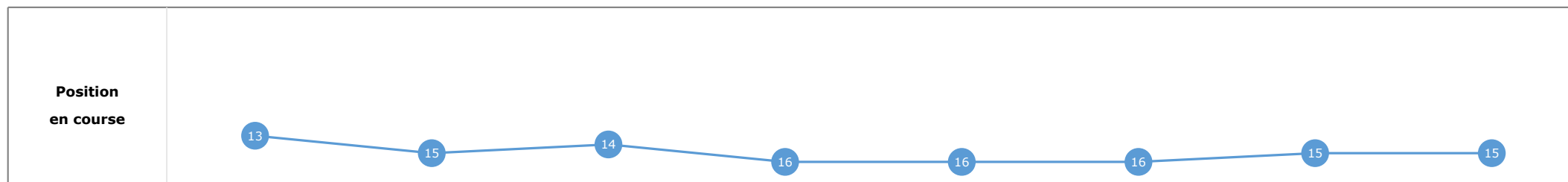
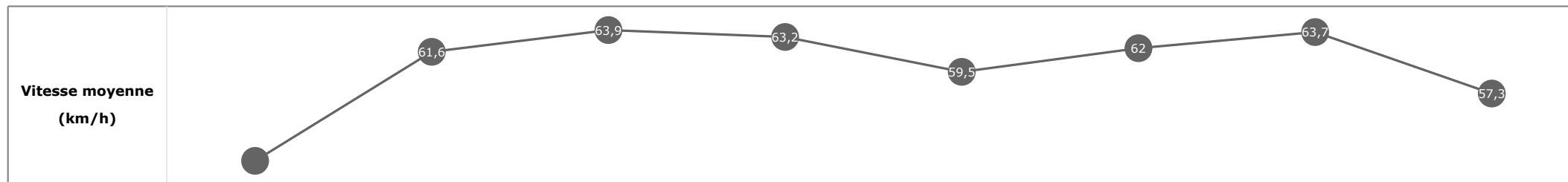


**Statistiques Tracking
CHANTILLY
C1 - PRIX JOCKER - 1600m
mardi 5 mars 2024 - 13:55
Redk du 1er: 0'59"71**

Cheval **ALCANOR**
 Jockey **M. GUYON**
 Rang d'arrivée **15**
 Temps de parcours **01:37.37** redk : **1'00"86**
 Tronçon le plus rapide **00:11.30** (tronçon 400m - 200m)
 Vitesse maximale **65,56** (tronçon 1200m - 1000m)
 Vitesse moyenne **59,8**

Données de tracking

Tronçons de 200m	DEP 1400m	1400m 1200m	1200m 1000m	1000m 800m	800m 600m	600m 400m	400m 200m	200m ARR
Temps de parcours	00:15.08	00:26.78	00:38.20	00:49.70	01:01.90	01:13.48	01:24.79	01:37.37
Temps du tronçon	00:15.08	00:11.70	00:11.42	00:11.49	00:12.20	00:11.57	00:11.30	00:12.58
Vitesse moyenne	50,3	61,6	63,9	63,2	59,5	62	63,7	57,3



**Statistiques Tracking
CHANTILLY
C1 - PRIX JOCKER - 1600m
mardi 5 mars 2024 - 13:55
Redk du 1er: 0'59"71**

Cheval **ZAYA DE LA PLATA**
 Jockey **T. BLANCHOUIN**
 Rang d'arrivée **16**
 Temps de parcours **01:38.29** redk : **1'01"43**
 Tronçon le plus rapide **00:12.05** (tronçon 800m - 600m)
 Vitesse maximale **65,30** (tronçon 1400m - 1200m)
 Vitesse moyenne **59**

Données de tracking

Tronçons de 200m	DEP 1400m	1400m 1200m	1200m 1000m	1000m 800m	800m 600m	600m 400m	400m 200m	200m ARR
Temps de parcours	00:14.35	00:25.65	00:37.07	00:48.45	01:00.51	01:12.58	01:24.71	01:38.29
Temps du tronçon	00:14.35	00:11.29	00:11.42	00:11.38	00:12.05	00:12.07	00:12.13	00:13.58
Vitesse moyenne	52,9	63,8	63	63,3	60	59,4	59,7	53

