

Statistiques Tracking
CHANTILLY
C3 - PRIX DU CARREFOUR SAINT-REMY - 1400m
mardi 5 mars 2024 - 15:05
Redk du 1er: 1'00"80


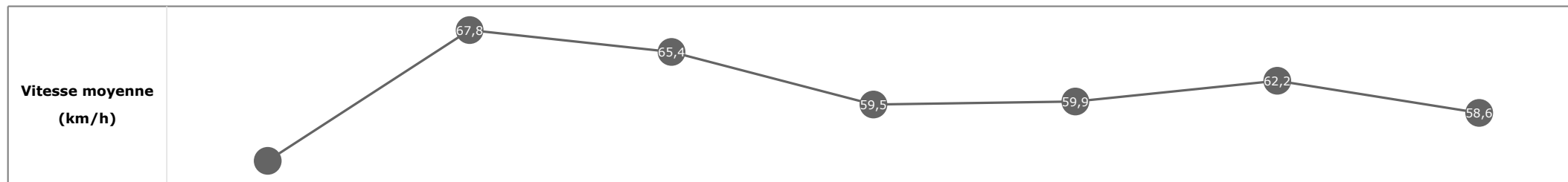
| Partant (corde) | Cheval | Arrivée officielle | Tronçons de 200m | | DEP - 1000m | 1000m - 800m | 800m - 600m | 600m - 400m | 400m - 200m | 200m - ARR | Temps officiel | Derniers 600m | Parcours vs. 1er |
|--------------------|------------------------------------------|-----------------------|------------------|--------------------------|-------------------------------------------|--------------------------------|--------------------------------|--------------------------------|--------------------------------|-----------------------------|-------------------|------------------|---------------------|
| | | | Vitesse Max | 200m les plus rapides | Temps passage en tête Durée du tronçon | T1 | T2 | T3 | T4 | T5 | | | |
| 1 (11) | SPIELMAN G. ROTH LE VAILLANT | 1 | 69,34 T1 | 00:11.64 T5 | 00:25.65 9 00:25.65 | 00:36.77 10 00:11.11 | 00:49.14 10 00:12.36 | 01:01.18 9 00:12.04 | 01:12.82 2 00:11.64 | 01:25.12 00:12.29 | 1'25"12 | 00:35.97 | |
| 5 (12) | CELEBRITY ICON Mme M. VELON | 2 | 70,34 T1 | 00:12.09 T5 | 00:25.11 1 00:25.11 | 00:36.08 1 00:10.97 | 00:48.48 2 00:12.39 | 01:00.58 1 00:12.09 | 01:12.68 1 00:12.09 | 01:25.31 00:12.63 | 1'25"32 | 00:36.83 | -4,93 |
| 7 (10) | THIENE R. MANGIONE | 3 | 69,23 T1 | 00:11.69 T5 | 00:25.96 13 00:25.96 | 00:37.02 13 00:11.06 | 00:49.24 12 00:12.22 | 01:01.37 10 00:12.12 | 01:13.07 8 00:11.69 | 01:25.32 00:12.25 | 1'25"33 | 00:36.08 | -10,34 |
| 9 (5) | SUN PROJECT M. GUYON | 4 | 69,44 T1 | 00:11.72 T5 | 00:25.74 11 00:25.74 | 00:36.84 11 00:11.10 | 00:49.32 13 00:12.47 | 01:01.42 13 00:12.09 | 01:13.14 9 00:11.72 | 01:25.50 00:12.36 | 1'25"51 | 00:36.18 | -2,09 |
| 10 (3) | PROKOVIEV D. PROVOST | 5 | 70,49 T1 | 00:11.85 T5 | 00:25.70 10 00:25.70 | 00:36.73 9 00:11.03 | 00:48.99 8 00:12.25 | 01:01.17 8 00:12.18 | 01:13.02 5 00:11.85 | 01:25.50 00:12.48 | 1'25"51 | 00:36.51 | -9,75 |
| 14 (2) | XAARINE C. DEMURO | 6 | 70,02 T1 | 00:12.13 T5 | 00:25.34 3 00:25.34 | 00:36.34 4 00:11.00 | 00:48.61 4 00:12.26 | 01:00.85 4 00:12.24 | 01:12.98 3 00:12.13 | 01:25.74 00:12.76 | 1'25"75 | 00:37.13 | -13,12 |
| 3 (8) | VICE CAPTAIN A. LEMAITRE | 7 | 68,76 T1 | 00:11.96 T4 | 00:25.53 8 00:25.53 | 00:36.63 8 00:11.09 | 00:49.04 9 00:12.40 | 01:01.01 6 00:11.96 | 01:12.98 4 00:11.97 | 01:25.82 00:12.83 | 1'25"83 | 00:36.78 | -5,08 |
| 11 (13) | TEMPO T. PICCONE | 8 | 70,27 T1 | 00:12.24 T4 | 00:25.20 2 00:25.20 | 00:36.21 2 00:11.01 | 00:48.47 1 00:12.26 | 01:00.72 3 00:12.24 | 01:13.03 7 00:12.31 | 01:26.19 00:13.16 | 1'26"20 | 00:37.72 | -5,49 |
| 12 (7) | SPARKLING LIGHT A. GAVILAN | 9 | 69,66 T1 | 00:12.08 T4 | 00:25.38 5 00:25.38 | 00:36.46 6 00:11.08 | 00:48.80 6 00:12.34 | 01:00.89 5 00:12.08 | 01:13.20 10 00:12.31 | 01:26.74 00:13.54 | 1'26"75 | 00:37.94 | -7,06 |
| 8 (9) | AMOUAGE Mme M. EON | 10 | 69,55 T1 | 00:12.16 T3 | 00:25.41 6 00:25.41 | 00:36.32 3 00:10.91 | 00:48.48 3 00:12.16 | 01:00.66 2 00:12.18 | 01:13.02 6 00:12.35 | 01:26.80 00:13.78 | 1'26"81 | 00:38.32 | -5,17 |
| 6 (6) | MILL LANE J. MOUTARD | 11 | 69,66 T1 | 00:12.16 T4 | 00:25.53 7 00:25.53 | 00:36.56 7 00:11.02 | 00:48.86 7 00:12.29 | 01:01.02 7 00:12.16 | 01:13.45 12 00:12.42 | 01:27.39 00:13.94 | 1'27"40 | 00:38.53 | -11,72 |
| 2 (1) | MISTER GAN T. TRULLIER | 12 | 68,47 T1 | 00:12.06 T5 | 00:25.79 12 00:25.79 | 00:36.88 12 00:11.09 | 00:49.16 11 00:12.27 | 01:01.37 11 00:12.21 | 01:13.44 11 00:12.06 | 01:27.44 00:14.00 | 1'27"45 | 00:38.28 | -13,31 |
| 13 (4) | STABAT MATER Mme F. VALLE SKAR | 13 | 70,31 T1 | 00:12.31 T3 | 00:25.34 4 00:25.34 | 00:36.43 5 00:11.09 | 00:48.75 5 00:12.31 | 01:01.37 12 00:12.62 | 01:14.43 13 00:13.06 | 01:29.04 00:14.61 | 1'29"05 | 00:40.29 | -11,72 |
| 4 (14) | LIKING NON PARTANT | | | | | | | | | | | | |

Statistiques Tracking
CHANTILLY
C3 - PRIX DU CARREFOUR SAINT-REMY - 1400m
mardi 5 mars 2024 - 15:05
Redk du 1er: 1'00"80

Cheval **SPIELMAN**
 Jockey **G. ROTH LE VAILLANT**
 Rang d'arrivée **1**
 Temps de parcours **01:25.12** redk : **1'00"80**
 Tronçon le plus rapide **00:11.64** (tronçon 400m - 200m)
 Vitesse maximale **69,34** (tronçon 1200m - 1000m)
 Vitesse moyenne **60,5**

Données de tracking

| Tronçons de 200m | DEP 1200m | 1200m 1000m | 1000m 800m | 800m 600m | 600m 400m | 400m 200m | 200m ARR |
|--------------------------|-----------------|-----------------|-----------------|-----------------|-----------------|-----------------|-----------------|
| Temps de parcours | 00:15.00 | 00:25.65 | 00:36.77 | 00:49.14 | 01:01.18 | 01:12.82 | 01:25.12 |
| Temps du tronçon | 00:15.00 | 00:10.65 | 00:11.11 | 00:12.36 | 00:12.04 | 00:11.64 | 00:12.29 |
| Vitesse moyenne | 53,2 | 67,8 | 65,4 | 59,5 | 59,9 | 62,2 | 58,6 |


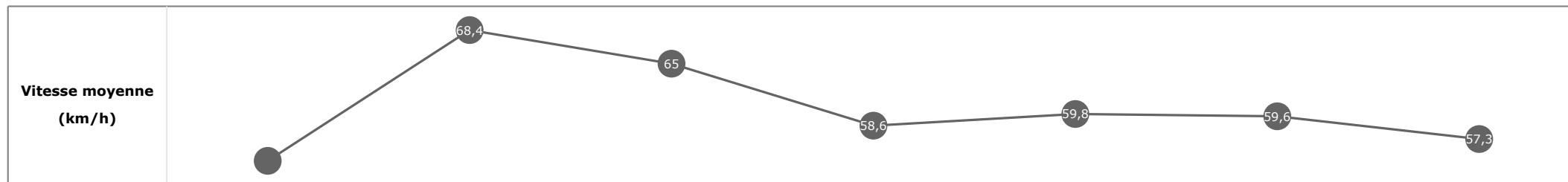


Statistiques Tracking
CHANTILLY
C3 - PRIX DU CARREFOUR SAINT-REMY - 1400m
mardi 5 mars 2024 - 15:05
Redk du 1er: 1'00"80

Cheval **CELEBRITY ICON**
 Jockey Mme M. VELON
 Rang d'arrivée **2**
 Temps de parcours **01:25.31** redk : **1'00"94**
 Tronçon le plus rapide **00:12.09** (tronçon 400m - 200m)
 Vitesse maximale **70,34** (tronçon 1200m - 1000m)
 Vitesse moyenne **60,1**

Données de tracking

| Tronçons de 200m | DEP 1200m | 1200m 1000m | 1000m 800m | 800m 600m | 600m 400m | 400m 200m | 200m ARR |
|--------------------------|-----------------|-----------------|-----------------|-----------------|-----------------|-----------------|-----------------|
| Temps de parcours | 00:14.52 | 00:25.11 | 00:36.08 | 00:48.48 | 01:00.58 | 01:12.68 | 01:25.31 |
| Temps du tronçon | 00:14.52 | 00:10.59 | 00:10.97 | 00:12.39 | 00:12.09 | 00:12.09 | 00:12.63 |
| Vitesse moyenne | 55 | 68,4 | 65 | 58,6 | 59,8 | 59,6 | 57,3 |

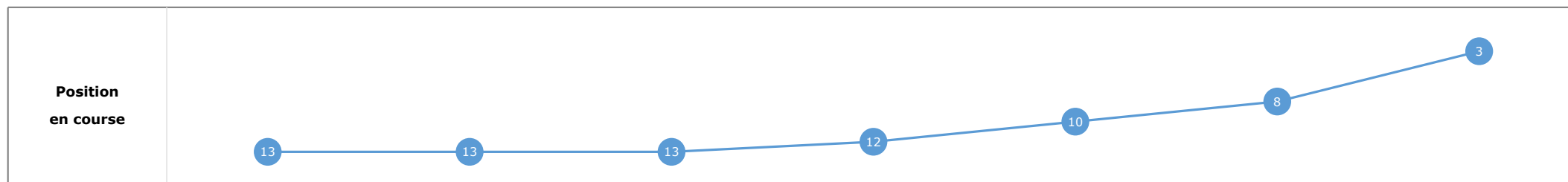
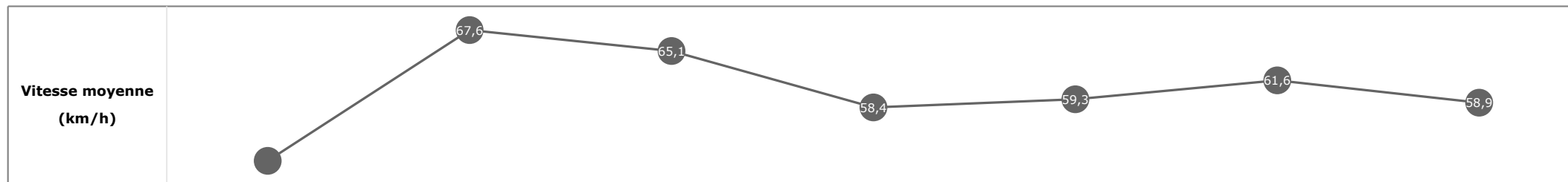


Statistiques Tracking
CHANTILLY
C3 - PRIX DU CARREFOUR SAINT-REMY - 1400m
mardi 5 mars 2024 - 15:05
Redk du 1er: 1'00"80

Cheval **THIENE**
 Jockey **R. MANGIONE**
 Rang d'arrivée **3**
 Temps de parcours **01:25.32** redk : **1'00"95**
 Tronçon le plus rapide **00:11.69** (tronçon 400m - 200m)
 Vitesse maximale **69,23** (tronçon 1200m - 1000m)
 Vitesse moyenne **59,9**

Données de tracking

| Tronçons de 200m | DEP 1200m | 1200m 1000m | 1000m 800m | 800m 600m | 600m 400m | 400m 200m | 200m ARR |
|--------------------------|-----------------|-----------------|-----------------|-----------------|-----------------|-----------------|-----------------|
| Temps de parcours | 00:15.26 | 00:25.96 | 00:37.02 | 00:49.24 | 01:01.37 | 01:13.07 | 01:25.32 |
| Temps du tronçon | 00:15.26 | 00:10.69 | 00:11.06 | 00:12.22 | 00:12.12 | 00:11.69 | 00:12.25 |
| Vitesse moyenne | 52 | 67,6 | 65,1 | 58,4 | 59,3 | 61,6 | 58,9 |


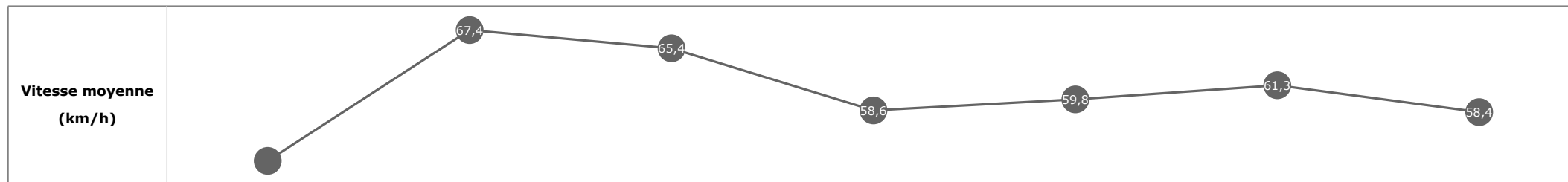


Statistiques Tracking
CHANTILLY
C3 - PRIX DU CARREFOUR SAINT-REMY - 1400m
mardi 5 mars 2024 - 15:05
Redk du 1er: 1'00"80

Cheval **SUN PROJECT**
 Jockey **M. GUYON**
 Rang d'arrivée **4**
 Temps de parcours **01:25.50** redk : **1'01"07**
 Tronçon le plus rapide **00:11.72** (tronçon 400m - 200m)
 Vitesse maximale **69,44** (tronçon 1200m - 1000m)
 Vitesse moyenne **60,1**

Données de tracking

| Tronçons de 200m | DEP 1200m | 1200m 1000m | 1000m 800m | 800m 600m | 600m 400m | 400m 200m | 200m ARR |
|--------------------------|-----------------|-----------------|-----------------|-----------------|-----------------|-----------------|-----------------|
| Temps de parcours | 00:14.96 | 00:25.74 | 00:36.84 | 00:49.32 | 01:01.42 | 01:13.14 | 01:25.50 |
| Temps du tronçon | 00:14.96 | 00:10.77 | 00:11.10 | 00:12.47 | 00:12.09 | 00:11.72 | 00:12.36 |
| Vitesse moyenne | 53 | 67,4 | 65,4 | 58,6 | 59,8 | 61,3 | 58,4 |


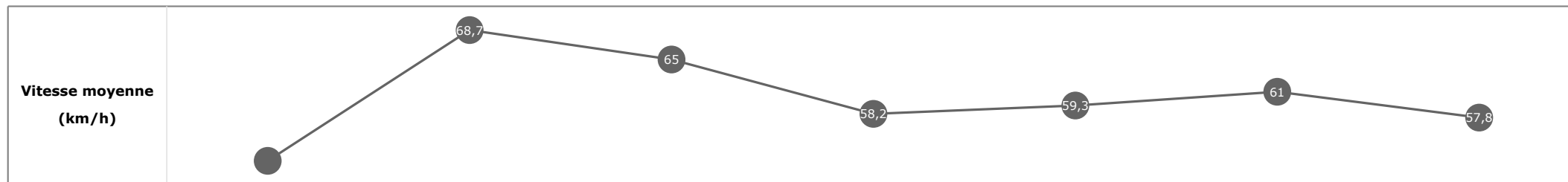


Statistiques Tracking
CHANTILLY
C3 - PRIX DU CARREFOUR SAINT-REMY - 1400m
mardi 5 mars 2024 - 15:05
Redk du 1er: 1'00"80

Cheval **PROKOVIEV**
 Jockey **D. PROVOST**
 Rang d'arrivée **5**
 Temps de parcours **01:25.50** redk : **1'01"07**
 Tronçon le plus rapide **00:11.85** (tronçon 400m - 200m)
 Vitesse maximale **70,49** (tronçon 1200m - 1000m)
 Vitesse moyenne **59,8**

Données de tracking

| Tronçons de 200m | DEP 1200m | 1200m 1000m | 1000m 800m | 800m 600m | 600m 400m | 400m 200m | 200m ARR |
|--------------------------|-----------------|-----------------|-----------------|-----------------|-----------------|-----------------|-----------------|
| Temps de parcours | 00:15.20 | 00:25.70 | 00:36.73 | 00:48.99 | 01:01.17 | 01:13.02 | 01:25.50 |
| Temps du tronçon | 00:15.20 | 00:10.50 | 00:11.03 | 00:12.25 | 00:12.18 | 00:11.85 | 00:12.48 |
| Vitesse moyenne | 52,4 | 68,7 | 65 | 58,2 | 59,3 | 61 | 57,8 |

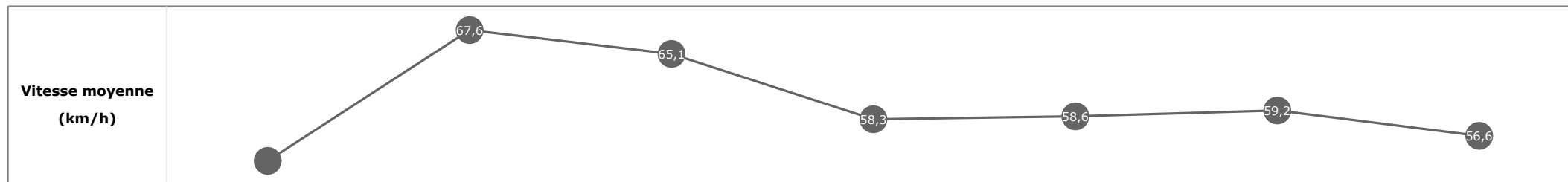


**Statistiques Tracking
CHANTILLY
C3 - PRIX DU CARREFOUR SAINT-REMY - 1400m
mardi 5 mars 2024 - 15:05
Redk du 1er: 1'00"80**

Cheval **XAARINE**
 Jockey **C. DEMURO**
 Rang d'arrivée **6**
 Temps de parcours **01:25.74** redk : **1'01"25**
 Tronçon le plus rapide **00:12.13** (tronçon 400m - 200m)
 Vitesse maximale **70,02** (tronçon 1200m - 1000m)
 Vitesse moyenne **59,5**

Données de tracking

| Tronçons de 200m | DEP 1200m | 1200m 1000m | 1000m 800m | 800m 600m | 600m 400m | 400m 200m | 200m ARR |
|--------------------------|-----------------|-----------------|-----------------|-----------------|-----------------|-----------------|-----------------|
| Temps de parcours | 00:14.72 | 00:25.34 | 00:36.34 | 00:48.61 | 01:00.85 | 01:12.98 | 01:25.74 |
| Temps du tronçon | 00:14.72 | 00:10.61 | 00:11.00 | 00:12.26 | 00:12.24 | 00:12.13 | 00:12.76 |
| Vitesse moyenne | 54 | 67,6 | 65,1 | 58,3 | 58,6 | 59,2 | 56,6 |


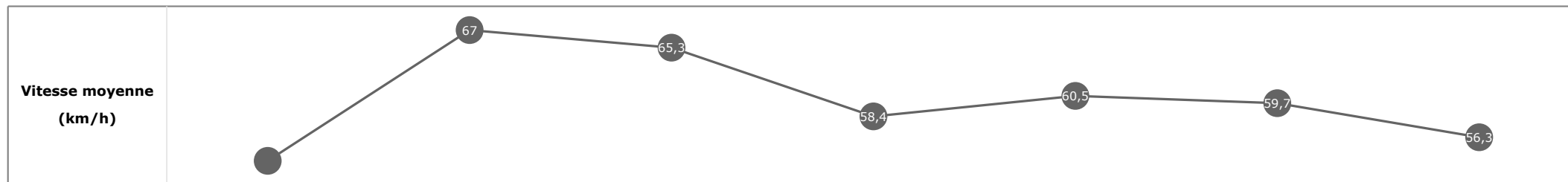


Statistiques Tracking
CHANTILLY
C3 - PRIX DU CARREFOUR SAINT-REMY - 1400m
mardi 5 mars 2024 - 15:05
Redk du 1er: 1'00"80

Cheval **VICE CAPTAIN**
 Jockey **A. LEMAITRE**
 Rang d'arrivée **7**
 Temps de parcours **01:25.82** redk : **1'01"30**
 Tronçon le plus rapide **00:11.96** (tronçon 600m - 400m)
 Vitesse maximale **68,76** (tronçon 1200m - 1000m)
 Vitesse moyenne **59,8**

Données de tracking

| Tronçons de 200m | DEP 1200m | 1200m 1000m | 1000m 800m | 800m 600m | 600m 400m | 400m 200m | 200m ARR |
|--------------------------|-----------------|-----------------|-----------------|-----------------|-----------------|-----------------|-----------------|
| Temps de parcours | 00:14.74 | 00:25.53 | 00:36.63 | 00:49.04 | 01:01.01 | 01:12.98 | 01:25.82 |
| Temps du tronçon | 00:14.74 | 00:10.79 | 00:11.09 | 00:12.40 | 00:11.96 | 00:11.97 | 00:12.83 |
| Vitesse moyenne | 54 | 67 | 65,3 | 58,4 | 60,5 | 59,7 | 56,3 |




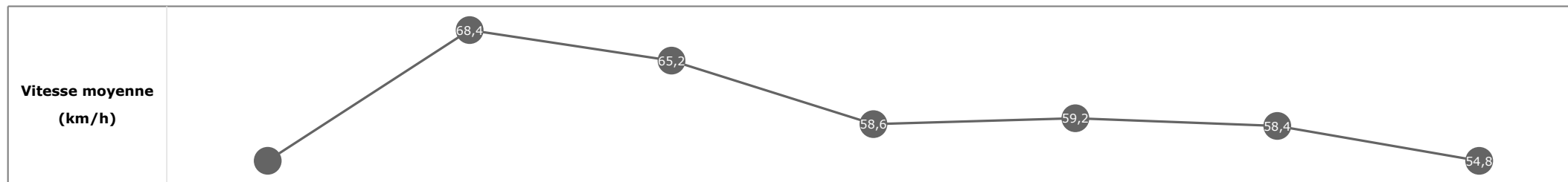
Statistiques Tracking
CHANTILLY
C3 - PRIX DU CARREFOUR SAINT-REMY - 1400m
mardi 5 mars 2024 - 15:05
Redk du 1er: 1'00"80

Cheval
 Jockey
 Rang d'arrivée
 Temps de parcours
 Tronçon le plus rapide
 Vitesse maximale
 Vitesse moyenne

TEMPO
 T. PICCONE
8
01:26.19 redk : **1'01"57**
00:12.24 (tronçon 600m - 400m)
70,27 (tronçon 1200m - 1000m)
59,5

Données de tracking

| Tronçons de 200m | DEP 1200m | 1200m 1000m | 1000m 800m | 800m 600m | 600m 400m | 400m 200m | 200m ARR |
|--------------------------|-----------------|-----------------|-----------------|-----------------|-----------------|-----------------|-----------------|
| Temps de parcours | 00:14.60 | 00:25.20 | 00:36.21 | 00:48.47 | 01:00.72 | 01:13.03 | 01:26.19 |
| Temps du tronçon | 00:14.60 | 00:10.59 | 00:11.01 | 00:12.26 | 00:12.24 | 00:12.31 | 00:13.16 |
| Vitesse moyenne | 54,8 | 68,4 | 65,2 | 58,6 | 59,2 | 58,4 | 54,8 |

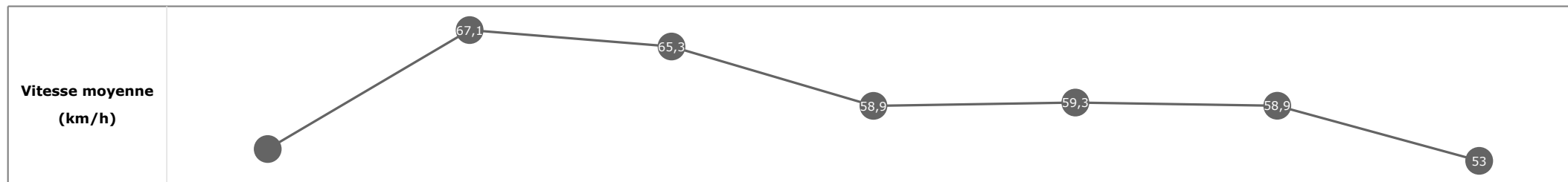


Statistiques Tracking
CHANTILLY
C3 - PRIX DU CARREFOUR SAINT-REMY - 1400m
mardi 5 mars 2024 - 15:05
Redk du 1er: 1'00"80

Cheval **SPARKLING LIGHT**
 Jockey **A. GAVILAN**
 Rang d'arrivée **9**
 Temps de parcours **01:26.74** redk : **1'01"96**
 Tronçon le plus rapide **00:12.08** (tronçon 600m - 400m)
 Vitesse maximale **69,66** (tronçon 1200m - 1000m)
 Vitesse moyenne **59,1**

Données de tracking

| Tronçons de 200m | DEP 1200m | 1200m 1000m | 1000m 800m | 800m 600m | 600m 400m | 400m 200m | 200m ARR |
|--------------------------|-----------------|-----------------|-----------------|-----------------|-----------------|-----------------|-----------------|
| Temps de parcours | 00:14.70 | 00:25.38 | 00:36.46 | 00:48.80 | 01:00.89 | 01:13.20 | 01:26.74 |
| Temps du tronçon | 00:14.70 | 00:10.68 | 00:11.08 | 00:12.34 | 00:12.08 | 00:12.31 | 00:13.54 |
| Vitesse moyenne | 54,2 | 67,1 | 65,3 | 58,9 | 59,3 | 58,9 | 53 |

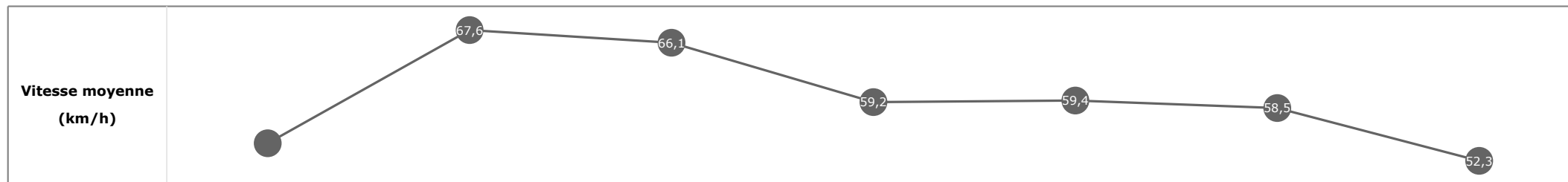


Statistiques Tracking
CHANTILLY
C3 - PRIX DU CARREFOUR SAINT-REMY - 1400m
mardi 5 mars 2024 - 15:05
Redk du 1er: 1'00"80

Cheval **AMOUAGE**
 Jockey Mme M. EON
 Rang d'arrivée **10**
 Temps de parcours **01:26.80** redk : **1'02"00**
 Tronçon le plus rapide **00:12.16** (tronçon 800m - 600m)
 Vitesse maximale **69,55** (tronçon 1200m - 1000m)
 Vitesse moyenne **59,1**

Données de tracking

| Tronçons de 200m | DEP 1200m | 1200m 1000m | 1000m 800m | 800m 600m | 600m 400m | 400m 200m | 200m ARR |
|--------------------------|-----------------|-----------------|-----------------|-----------------|-----------------|-----------------|-----------------|
| Temps de parcours | 00:14.69 | 00:25.41 | 00:36.32 | 00:48.48 | 01:00.66 | 01:13.02 | 01:26.80 |
| Temps du tronçon | 00:14.69 | 00:10.71 | 00:10.91 | 00:12.16 | 00:12.18 | 00:12.35 | 00:13.78 |
| Vitesse moyenne | 54,3 | 67,6 | 66,1 | 59,2 | 59,4 | 58,5 | 52,3 |

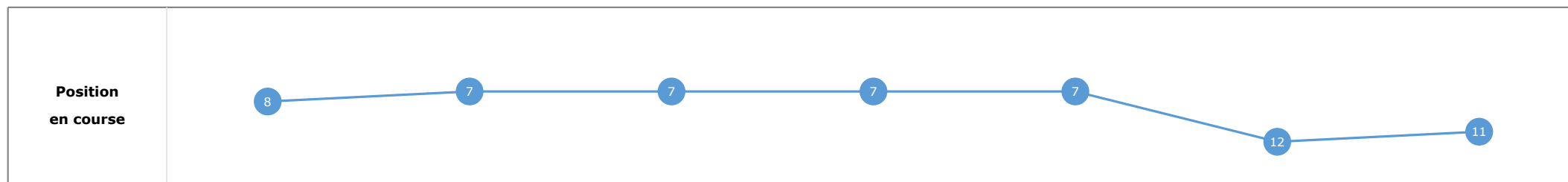
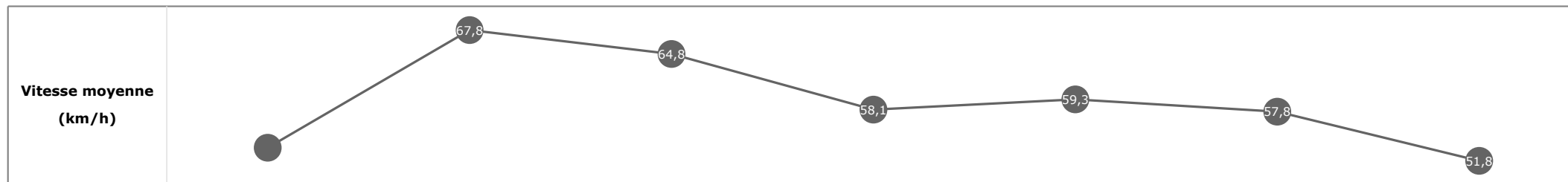


Statistiques Tracking
CHANTILLY
C3 - PRIX DU CARREFOUR SAINT-REMY - 1400m
mardi 5 mars 2024 - 15:05
Redk du 1er: 1'00"80

Cheval **MILL LANE**
 Jockey **J. MOUTARD**
 Rang d'arrivée **11**
 Temps de parcours **01:27.39** redk : **1'02"42**
 Tronçon le plus rapide **00:12.16** (tronçon 600m - 400m)
 Vitesse maximale **69,66** (tronçon 1200m - 1000m)
 Vitesse moyenne **58,4**

Données de tracking

| Tronçons de 200m | DEP 1200m | 1200m 1000m | 1000m 800m | 800m 600m | 600m 400m | 400m 200m | 200m ARR |
|--------------------------|-----------------|-----------------|-----------------|-----------------|-----------------|-----------------|-----------------|
| Temps de parcours | 00:14.91 | 00:25.53 | 00:36.56 | 00:48.86 | 01:01.02 | 01:13.45 | 01:27.39 |
| Temps du tronçon | 00:14.91 | 00:10.62 | 00:11.02 | 00:12.29 | 00:12.16 | 00:12.42 | 00:13.94 |
| Vitesse moyenne | 53,4 | 67,8 | 64,8 | 58,1 | 59,3 | 57,8 | 51,8 |


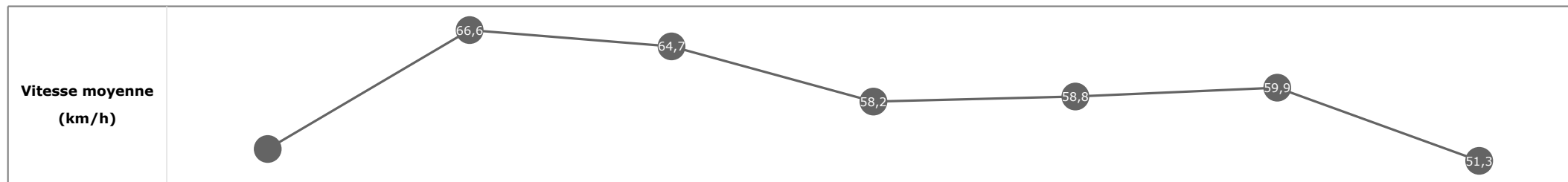


Statistiques Tracking
CHANTILLY
C3 - PRIX DU CARREFOUR SAINT-REMY - 1400m
mardi 5 mars 2024 - 15:05
Redk du 1er: 1'00"80

Cheval **MISTER GAN**
 Jockey **T. TRULLIER**
 Rang d'arrivée **12**
 Temps de parcours **01:27.44** redk : **1'02"46**
 Tronçon le plus rapide **00:12.06** (tronçon 400m - 200m)
 Vitesse maximale **68,47** (tronçon 1200m - 1000m)
 Vitesse moyenne **58,3**

Données de tracking

| Tronçons de 200m | DEP 1200m | 1200m 1000m | 1000m 800m | 800m 600m | 600m 400m | 400m 200m | 200m ARR |
|--------------------------|-----------------|-----------------|-----------------|-----------------|-----------------|-----------------|-----------------|
| Temps de parcours | 00:15.04 | 00:25.79 | 00:36.88 | 00:49.16 | 01:01.37 | 01:13.44 | 01:27.44 |
| Temps du tronçon | 00:15.04 | 00:10.75 | 00:11.09 | 00:12.27 | 00:12.21 | 00:12.06 | 00:14.00 |
| Vitesse moyenne | 52,7 | 66,6 | 64,7 | 58,2 | 58,8 | 59,9 | 51,3 |


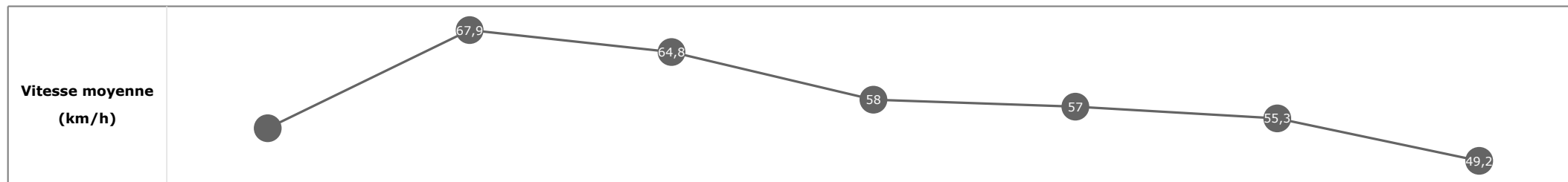


Statistiques Tracking
CHANTILLY
C3 - PRIX DU CARREFOUR SAINT-REMY - 1400m
mardi 5 mars 2024 - 15:05
Redk du 1er: 1'00"80

Cheval **STABAT MATER**
 Jockey Mme F. VALLE SKAR
 Rang d'arrivée **13**
 Temps de parcours **01:29.04** redk : **1'03"60**
 Tronçon le plus rapide **00:12.31** (tronçon 800m - 600m)
 Vitesse maximale **70,31** (tronçon 1200m - 1000m)
 Vitesse moyenne **57,4**

Données de tracking

| Tronçons de 200m | DEP 1200m | 1200m 1000m | 1000m 800m | 800m 600m | 600m 400m | 400m 200m | 200m ARR |
|--------------------------|-----------------|-----------------|-----------------|-----------------|-----------------|-----------------|-----------------|
| Temps de parcours | 00:14.74 | 00:25.34 | 00:36.43 | 00:48.75 | 01:01.37 | 01:14.43 | 01:29.04 |
| Temps du tronçon | 00:14.74 | 00:10.60 | 00:11.09 | 00:12.31 | 00:12.62 | 00:13.06 | 00:14.61 |
| Vitesse moyenne | 53,9 | 67,9 | 64,8 | 58 | 57 | 55,3 | 49,2 |



Statistiques Tracking
CHANTILLY
C3 - PRIX DU CARREFOUR SAINT-REMY - 1400m
mardi 5 mars 2024 - 15:05
Redk du 1er: 1'00"80

Cheval **LIKING**
 Jockey **NON PARTANT**
 Rang d'arrivée **0**
 Temps de parcours
 Tronçon le plus rapide
 Vitesse maximale
 Vitesse moyenne

Données de tracking

| Tronçons de 200m | 0m ARR | 0m ARR | 0m ARR | 0m ARR | 0m ARR | 0m ARR | 0m ARR |
|--------------------------|-----------|-----------|-----------|-----------|-----------|-----------|-----------|
| Temps de parcours | | | | | | | |
| Temps du tronçon | | | | | | | |
| Vitesse moyenne | | | | | | | |

| | |
|----------------------------------|--|
| Vitesse moyenne (km/h) | |
|----------------------------------|--|

| | |
|------------------------------|--|
| Position en course | |
|------------------------------|--|