

Statistiques Tracking
CHANTILLY
C6 - PRIX DE LA QUEUE DU RENARD - 2100m
mardi 5 mars 2024 - 16:45
Redk du 1er: 1'03"51

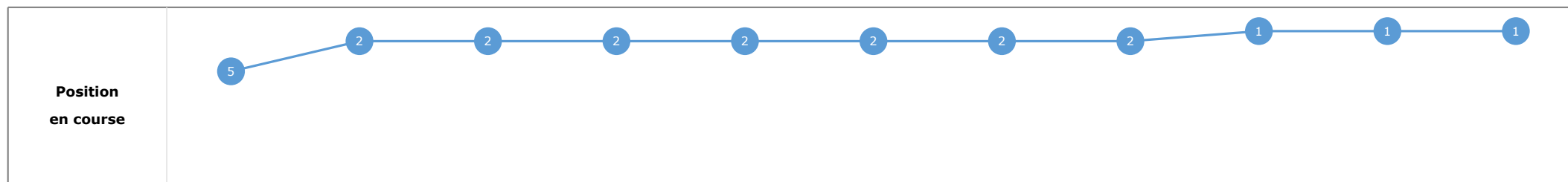
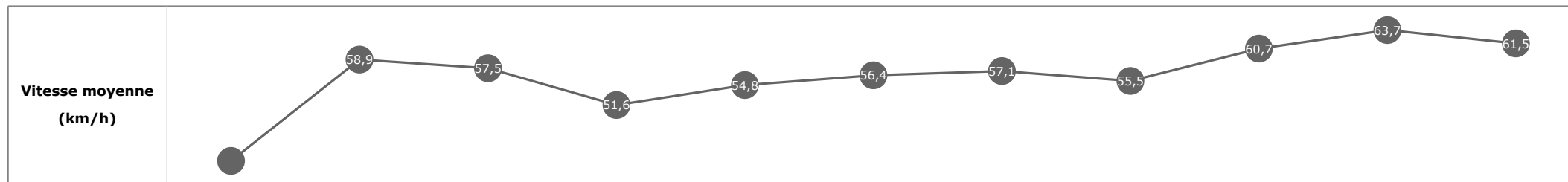
Partant (corde)	Cheval	Arrivée officielle	Tronçons de 200m		DEP - 1000m	1000m - 800m	800m - 600m	600m - 400m	400m - 200m	200m - ARR	Temps officiel	Derniers 600m	Parcours vs. 1er
			Vitesse Max	200m les plus rapides	Temps passage en tête	Durée du tronçon	01:12.59	01:25.26	01:38.33	01:50.38			
					T1	T2	T3	T4	T5	T6			
1 (6)	ETHION A. MADAMET	1	66,71 T5	00:11.30 T5	01:12.72 2 01:12.72	01:25.39 2 00:12.66	01:38.48 2 00:13.09	01:50.38 1 00:11.89	02:01.69 1 00:11.30	02:13.39 00:11.70	2'13"39	00:34.90	
5 (5)	BEAUTIFUL ASPEN A. POUCHIN	2	67,07 T5	00:11.24 T5	01:13.01 5 01:13.01	01:25.66 5 00:12.65	01:38.70 5 00:13.04	01:50.68 3 00:11.98	02:01.93 2 00:11.24	02:13.63 00:11.70	2'13"63	00:34.92	1,64
12 (3)	WANATA R. THOMAS	3	64,80 T5	00:11.31 T5	01:13.08 6 01:13.08	01:25.75 6 00:12.66	01:38.86 6 00:13.11	01:50.92 5 00:12.05	02:02.23 4 00:11.31	02:13.90 00:11.66	2'13"90	00:35.03	5,31
10 (7)	SEE THE LIGHT M. GUYON	4	66,85 T5	00:11.25 T5	01:13.37 9 01:13.37	01:26.00 9 00:12.63	01:39.11 9 00:13.11	01:51.10 6 00:11.98	02:02.35 5 00:11.25	02:13.97 00:11.61	2'13"97	00:34.85	7,88
11 (13)	PANNETONE T. TRULLIER	5	65,16 T5	00:11.17 T5	01:13.63 12 01:13.63	01:26.24 12 00:12.61	01:39.30 11 00:13.05	01:51.35 11 00:12.05	02:02.53 6 00:11.17	02:14.14 00:11.61	2'14"14	00:34.84	2,88
9 (4)	ANOBE T. BLANCHOUIN	6	63,47 T5	00:11.70 T5	01:12.59 1 01:12.59	01:25.26 1 00:12.67	01:38.33 1 00:13.06	01:50.44 2 00:12.10	02:02.14 3 00:11.70	02:14.24 00:12.09	2'14"24	00:35.90	-0,38
14 (11)	MYDAVI Mme M. VELON	7	64,19 T5	00:11.49 T5	01:13.36 8 01:13.36	01:25.97 8 00:12.61	01:39.02 8 00:13.05	01:51.15 7 00:12.12	02:02.64 10 00:11.49	02:14.39 00:11.75	2'14"40	00:35.37	-2,08
6 (9)	CISKY D. BOCHE	8	65,16 T4	00:11.26 T5	01:13.58 11 01:13.58	01:26.19 11 00:12.61	01:39.35 12 00:13.16	01:51.31 10 00:11.95	02:02.57 7 00:11.26	02:14.41 00:11.83	2'14"41	00:35.05	5,57
8 (2)	PANJAMAN A. LEMAITRE	9	63,79 T5	00:11.43 T5	01:13.18 7 01:13.18	01:25.85 7 00:12.66	01:38.92 7 00:13.07	01:51.16 8 00:12.23	02:02.60 8 00:11.43	02:14.47 00:11.87	2'14"47	00:35.54	-7,01
3 (10)	TASHAAR A. GAVILAN	10	64,55 T5	00:11.29 T5	01:13.90 13 01:13.90	01:26.48 13 00:12.57	01:39.66 13 00:13.18	01:51.57 13 00:11.91	02:02.87 11 00:11.29	02:14.51 00:11.63	2'14"51	00:34.84	5,21
13 (1)	LADY ACE H. JOURNIAC	11	63,04 T5	00:11.74 T5	01:12.89 3 01:12.89	01:25.58 4 00:12.69	01:38.64 4 00:13.05	01:50.87 4 00:12.23	02:02.61 9 00:11.74	02:15.28 00:12.66	2'15"28	00:36.63	-6,37
4 (12)	AMRITA M. BARZALONA	12	65,56 T5	00:11.55 T5	01:13.56 10 01:13.56	01:26.15 10 00:12.59	01:39.25 10 00:13.10	01:51.39 12 00:12.14	02:02.94 12 00:11.55	02:15.62 00:12.67	2'15"62	00:36.36	-5,41
7 (14)	PRINCE ANODIN Mme M. EON	13	61,99 T5	00:12.12 T5	01:12.89 4 01:12.89	01:25.54 3 00:12.64	01:38.62 3 00:13.08	01:51.27 9 00:12.64	02:03.39 13 00:12.12	02:15.63 00:12.23	2'15"63	00:37.00	5,00
2 (8)	KINGDOM Mme L. GALLO												

**Statistiques Tracking
CHANTILLY
C6 - PRIX DE LA QUEUE DU RENARD - 2100m
mardi 5 mars 2024 - 16:45
Redk du 1er: 1'03"51**

Cheval **ETHION**
 Jockey **A. MADAMET**
 Rang d'arrivée **1**
 Temps de parcours **02:13.39** redk : **1'03"51**
 Tronçon le plus rapide **00:11.30** (tronçon 400m - 200m)
 Vitesse maximale **66,71** (tronçon 400m - 200m)
 Vitesse moyenne **56,6**

Données de tracking

Tronçons de 200m	DEP 2000m	2000m 1800m	1800m 1600m	1600m 1400m	1400m 1200m	1200m 1000m	1000m 800m	800m 600m	600m 400m	400m 200m	200m ARR
Temps de parcours	00:08.14	00:20.36	00:32.95	00:46.84	00:59.92	01:12.72	01:25.39	01:38.48	01:50.38	02:01.69	02:13.39
Temps du tronçon	00:08.14	00:12.21	00:12.59	00:13.88	00:13.08	00:12.80	00:12.66	00:13.09	00:11.89	00:11.30	00:11.70
Vitesse moyenne	42,5	58,9	57,5	51,6	54,8	56,4	57,1	55,5	60,7	63,7	61,5

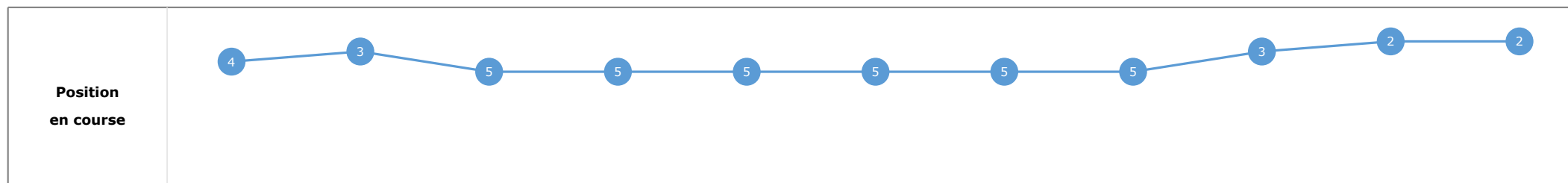
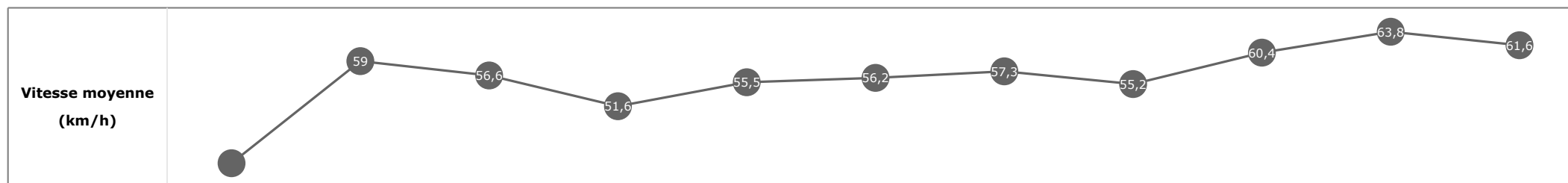


**Statistiques Tracking
CHANTILLY
C6 - PRIX DE LA QUEUE DU RENARD - 2100m
mardi 5 mars 2024 - 16:45
Redk du 1er: 1'03"51**

Cheval **BEAUTIFUL ASPEN**
 Jockey **A. POUCHIN**
 Rang d'arrivée **2**
 Temps de parcours **02:13.63** redk : **1'03"63**
 Tronçon le plus rapide **00:11.24** (tronçon 400m - 200m)
 Vitesse maximale **67,07** (tronçon 400m - 200m)
 Vitesse moyenne **56,6**

Données de tracking

Tronçons de 200m	DEP 2000m	2000m 1800m	1800m 1600m	1600m 1400m	1400m 1200m	1200m 1000m	1000m 800m	800m 600m	600m 400m	400m 200m	200m ARR
Temps de parcours	00:08.11	00:20.37	00:33.16	00:47.13	01:00.18	01:13.01	01:25.66	01:38.70	01:50.68	02:01.93	02:13.63
Temps du tronçon	00:08.11	00:12.25	00:12.79	00:13.96	00:13.05	00:12.82	00:12.65	00:13.04	00:11.98	00:11.24	00:11.70
Vitesse moyenne	42,2	59	56,6	51,6	55,5	56,2	57,3	55,2	60,4	63,8	61,6

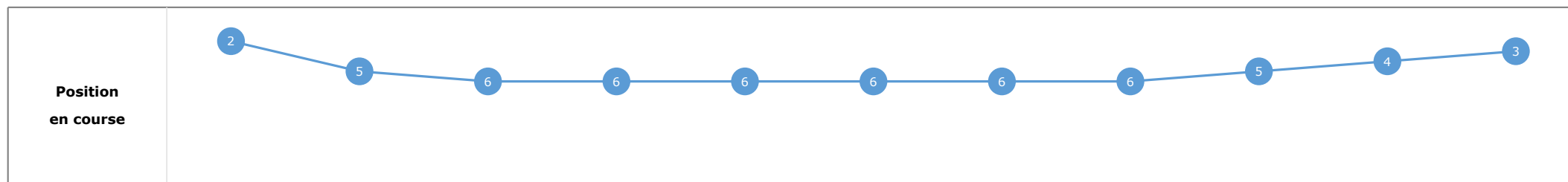
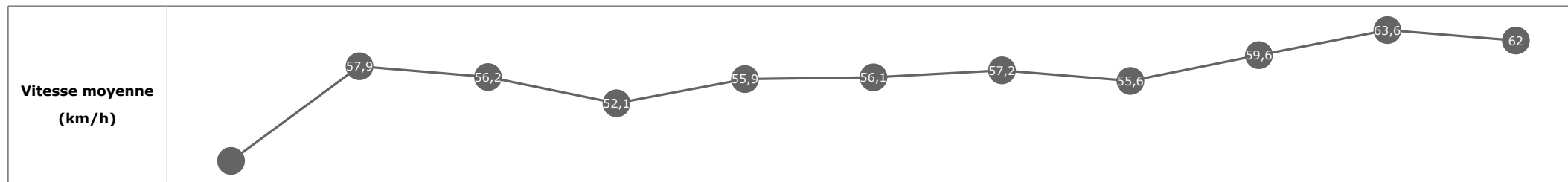


**Statistiques Tracking
CHANTILLY
C6 - PRIX DE LA QUEUE DU RENARD - 2100m
mardi 5 mars 2024 - 16:45
Redk du 1er: 1'03"51**

Cheval **WANATA**
 Jockey **R. THOMAS**
 Rang d'arrivée **3**
 Temps de parcours **02:13.90** redk : **1'03"76**
 Tronçon le plus rapide **00:11.31** (tronçon 400m - 200m)
 Vitesse maximale **64,80** (tronçon 400m - 200m)
 Vitesse moyenne **56,6**

Données de tracking

Tronçons de 200m	DEP 2000m	2000m 1800m	1800m 1600m	1600m 1400m	1400m 1200m	1200m 1000m	1000m 800m	800m 600m	600m 400m	400m 200m	200m ARR
Temps de parcours	00:08.05	00:20.47	00:33.36	00:47.30	01:00.26	01:13.08	01:25.75	01:38.86	01:50.92	02:02.23	02:13.90
Temps du tronçon	00:08.05	00:12.42	00:12.88	00:13.94	00:12.96	00:12.82	00:12.66	00:13.11	00:12.05	00:11.31	00:11.66
Vitesse moyenne	43	57,9	56,2	52,1	55,9	56,1	57,2	55,6	59,6	63,6	62

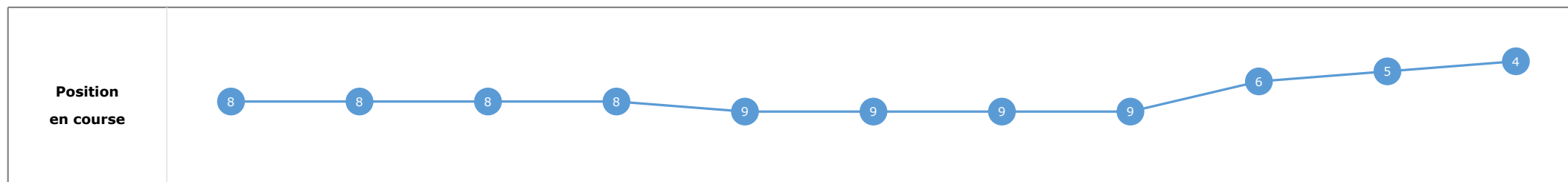
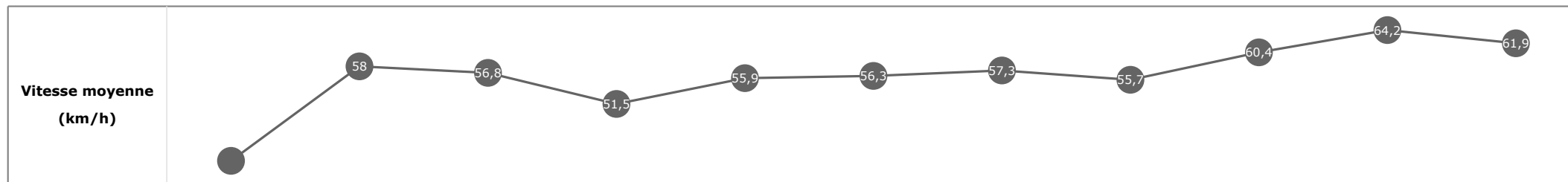


**Statistiques Tracking
CHANTILLY
C6 - PRIX DE LA QUEUE DU RENARD - 2100m
mardi 5 mars 2024 - 16:45
Redk du 1er: 1'03"51**

Cheval **SEE THE LIGHT**
 Jockey **M. GUYON**
 Rang d'arrivée **4**
 Temps de parcours **02:13.97** redk : **1'03"79**
 Tronçon le plus rapide **00:11.25** (tronçon 400m - 200m)
 Vitesse maximale **66,85** (tronçon 400m - 200m)
 Vitesse moyenne **56,6**

Données de tracking

Tronçons de 200m	DEP 2000m	2000m 1800m	1800m 1600m	1600m 1400m	1400m 1200m	1200m 1000m	1000m 800m	800m 600m	600m 400m	400m 200m	200m ARR
Temps de parcours	00:08.27	00:20.73	00:33.47	00:47.60	01:00.51	01:13.37	01:26.00	01:39.11	01:51.10	02:02.35	02:13.97
Temps du tronçon	00:08.27	00:12.46	00:12.73	00:14.13	00:12.90	00:12.86	00:12.63	00:13.11	00:11.98	00:11.25	00:11.61
Vitesse moyenne	41,7	58	56,8	51,5	55,9	56,3	57,3	55,7	60,4	64,2	61,9


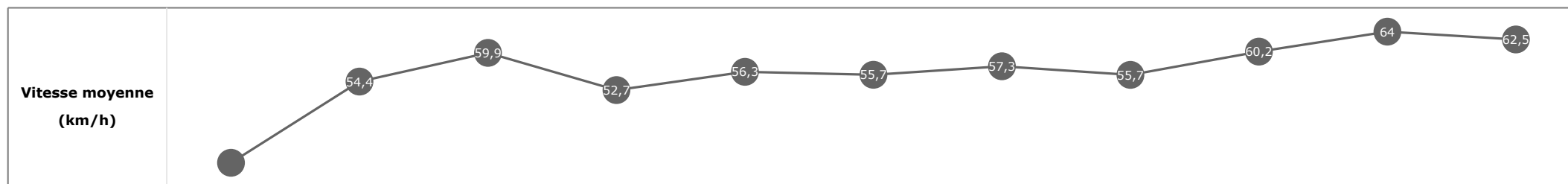


**Statistiques Tracking
CHANTILLY
C6 - PRIX DE LA QUEUE DU RENARD - 2100m
mardi 5 mars 2024 - 16:45
Redk du 1er: 1'03"51**

Cheval **PANNETONE**
 Jockey **T. TRULLIER**
 Rang d'arrivée **5**
 Temps de parcours **02:14.14** redk : **1'03"87**
 Tronçon le plus rapide **00:11.17** (tronçon 400m - 200m)
 Vitesse maximale **65,16** (tronçon 400m - 200m)
 Vitesse moyenne **56,4**

Données de tracking

Tronçons de 200m	DEP 2000m	2000m 1800m	1800m 1600m	1600m 1400m	1400m 1200m	1200m 1000m	1000m 800m	800m 600m	600m 400m	400m 200m	200m ARR
Temps de parcours	00:08.83	00:22.11	00:34.13	00:47.94	01:00.76	01:13.63	01:26.24	01:39.30	01:51.35	02:02.53	02:14.14
Temps du tronçon	00:08.83	00:13.28	00:12.01	00:13.81	00:12.81	00:12.87	00:12.61	00:13.05	00:12.05	00:11.17	00:11.61
Vitesse moyenne	38,7	54,4	59,9	52,7	56,3	55,7	57,3	55,7	60,2	64	62,5

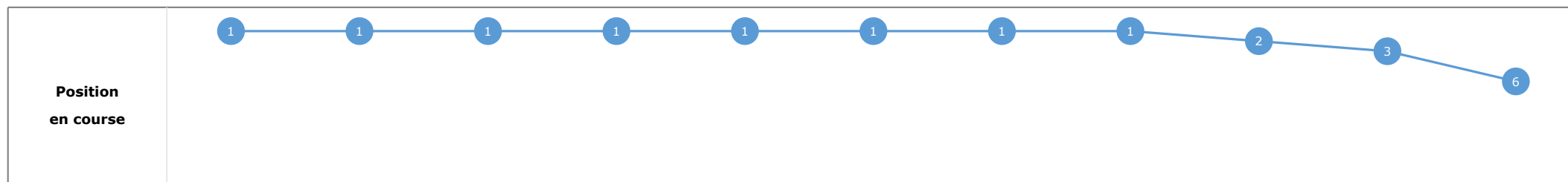
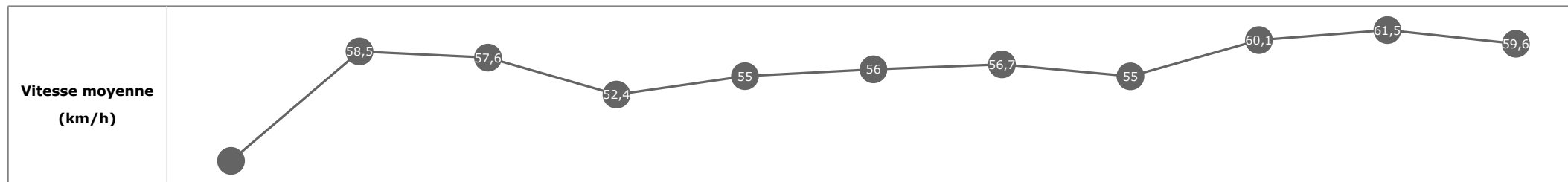


**Statistiques Tracking
CHANTILLY
C6 - PRIX DE LA QUEUE DU RENARD - 2100m
mardi 5 mars 2024 - 16:45
Redk du 1er: 1'03"51**

Cheval **ANOBE**
 Jockey **T. BLANCHOUIN**
 Rang d'arrivée **6**
 Temps de parcours **02:14.24** redk : **1'03"92**
 Tronçon le plus rapide **00:11.70** (tronçon 400m - 200m)
 Vitesse maximale **63,47** (tronçon 400m - 200m)
 Vitesse moyenne **56,3**

Données de tracking

Tronçons de 200m	DEP 2000m	2000m 1800m	1800m 1600m	1600m 1400m	1400m 1200m	1200m 1000m	1000m 800m	800m 600m	600m 400m	400m 200m	200m ARR
Temps de parcours	00:07.98	00:20.34	00:32.81	00:46.62	00:59.76	01:12.59	01:25.26	01:38.33	01:50.44	02:02.14	02:14.24
Temps du tronçon	00:07.98	00:12.36	00:12.47	00:13.80	00:13.14	00:12.82	00:12.67	00:13.06	00:12.10	00:11.70	00:12.09
Vitesse moyenne	43,1	58,5	57,6	52,4	55	56	56,7	55	60,1	61,5	59,6

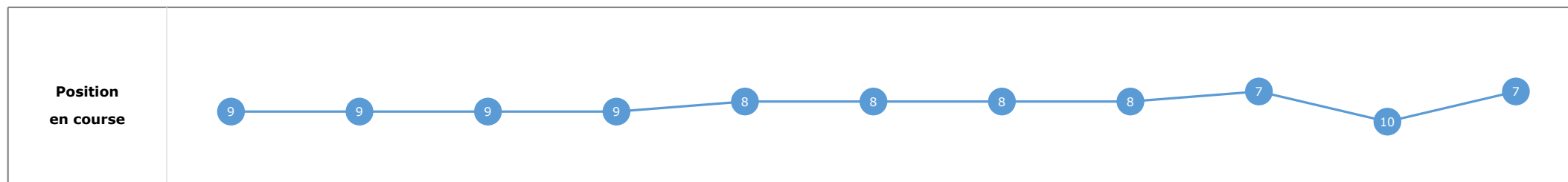
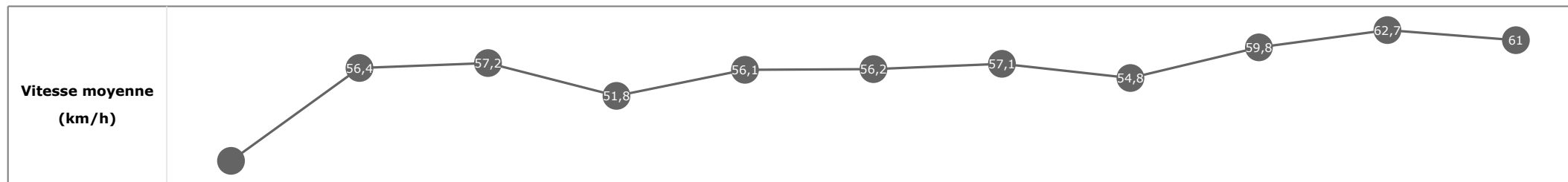


**Statistiques Tracking
CHANTILLY
C6 - PRIX DE LA QUEUE DU RENARD - 2100m
mardi 5 mars 2024 - 16:45
Redk du 1er: 1'03"51**

Cheval **MYDAVI**
 Jockey Mme M. VELON
 Rang d'arrivée **7**
 Temps de parcours **02:14.39** redk : **1'04"00**
 Tronçon le plus rapide **00:11.49** (tronçon 400m - 200m)
 Vitesse maximale **64,19** (tronçon 400m - 200m)
 Vitesse moyenne **56,2**

Données de tracking

Tronçons de 200m	DEP 2000m	2000m 1800m	1800m 1600m	1600m 1400m	1400m 1200m	1200m 1000m	1000m 800m	800m 600m	600m 400m	400m 200m	200m ARR
Temps de parcours	00:08.43	00:21.18	00:33.84	00:47.63	01:00.50	01:13.36	01:25.97	01:39.02	01:51.15	02:02.64	02:14.39
Temps du tronçon	00:08.43	00:12.74	00:12.66	00:13.79	00:12.87	00:12.85	00:12.61	00:13.05	00:12.12	00:11.49	00:11.75
Vitesse moyenne	41,1	56,4	57,2	51,8	56,1	56,2	57,1	54,8	59,8	62,7	61

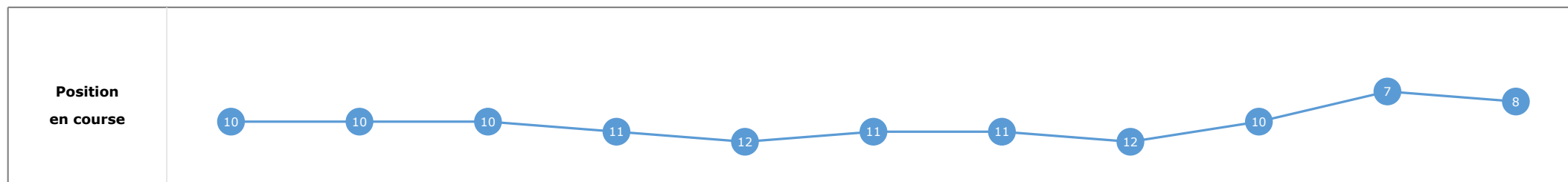
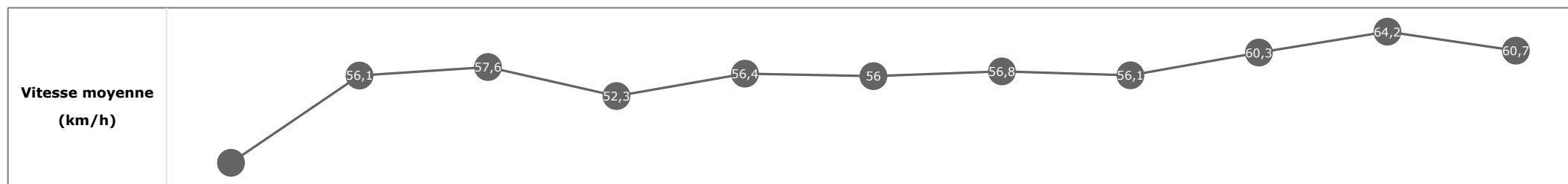


**Statistiques Tracking
CHANTILLY
C6 - PRIX DE LA QUEUE DU RENARD - 2100m
mardi 5 mars 2024 - 16:45
Redk du 1er: 1'03"51**

Cheval **CISKY**
 Jockey **D. BOCHE**
 Rang d'arrivée **8**
 Temps de parcours **02:14.41** redk : **1'04"00**
 Tronçon le plus rapide **00:11.26** (tronçon 400m - 200m)
 Vitesse maximale **65,16** (tronçon 600m - 400m)
 Vitesse moyenne **56,4**

Données de tracking

Tronçons de 200m	DEP 2000m	2000m 1800m	1800m 1600m	1600m 1400m	1400m 1200m	1200m 1000m	1000m 800m	800m 600m	600m 400m	400m 200m	200m ARR
Temps de parcours	00:08.59	00:21.47	00:34.03	00:47.91	01:00.75	01:13.58	01:26.19	01:39.35	01:51.31	02:02.57	02:14.41
Temps du tronçon	00:08.59	00:12.87	00:12.56	00:13.88	00:12.83	00:12.83	00:12.61	00:13.16	00:11.95	00:11.26	00:11.83
Vitesse moyenne	40	56,1	57,6	52,3	56,4	56	56,8	56,1	60,3	64,2	60,7

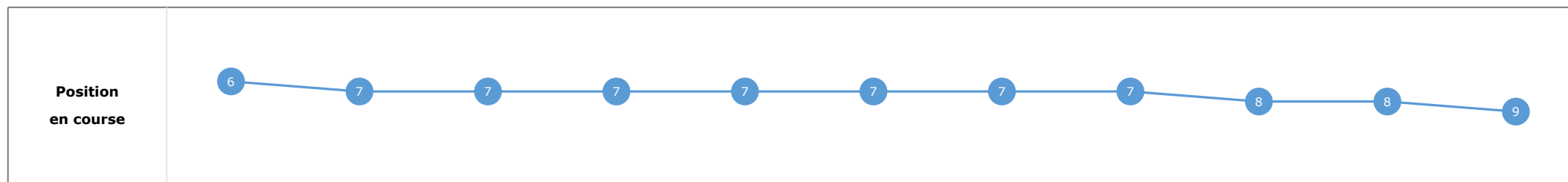
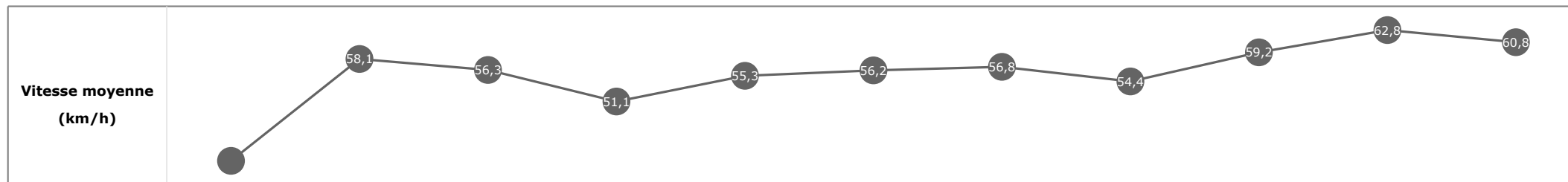


**Statistiques Tracking
CHANTILLY
C6 - PRIX DE LA QUEUE DU RENARD - 2100m
mardi 5 mars 2024 - 16:45
Redk du 1er: 1'03"51**

Cheval **PANJAMAN**
 Jockey **A. LEMAITRE**
 Rang d'arrivée **9**
 Temps de parcours **02:14.47** redk : **1'04"03**
 Tronçon le plus rapide **00:11.43** (tronçon 400m - 200m)
 Vitesse maximale **63,79** (tronçon 400m - 200m)
 Vitesse moyenne **56**

Données de tracking

Tronçons de 200m	DEP 2000m	2000m 1800m	1800m 1600m	1600m 1400m	1400m 1200m	1200m 1000m	1000m 800m	800m 600m	600m 400m	400m 200m	200m ARR
Temps de parcours	00:08.23	00:20.68	00:33.40	00:47.38	01:00.39	01:13.18	01:25.85	01:38.92	01:51.16	02:02.60	02:14.47
Temps du tronçon	00:08.23	00:12.45	00:12.71	00:13.98	00:13.00	00:12.79	00:12.66	00:13.07	00:12.23	00:11.43	00:11.87
Vitesse moyenne	41,5	58,1	56,3	51,1	55,3	56,2	56,8	54,4	59,2	62,8	60,8

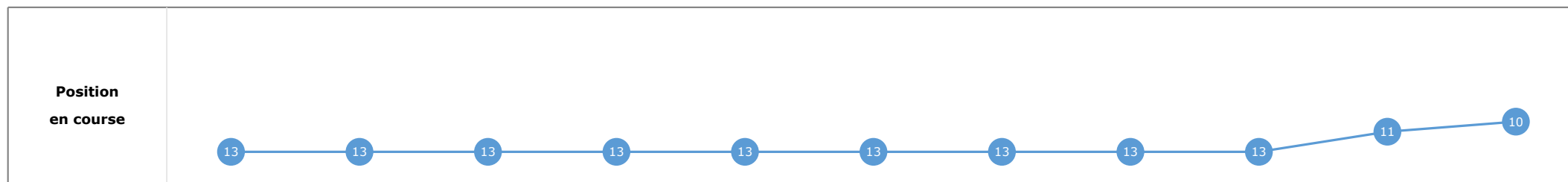
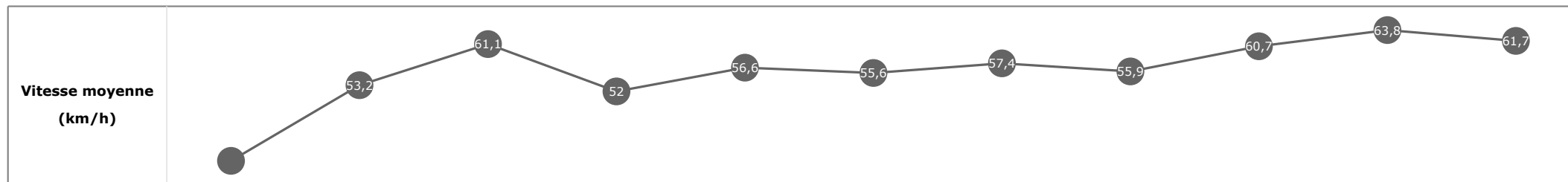


**Statistiques Tracking
CHANTILLY
C6 - PRIX DE LA QUEUE DU RENARD - 2100m
mardi 5 mars 2024 - 16:45
Redk du 1er: 1'03"51**

Cheval **TASHAAR**
 Jockey **A. GAVILAN**
 Rang d'arrivée **10**
 Temps de parcours **02:14.51** redk : **1'04"05**
 Tronçon le plus rapide **00:11.29** (tronçon 400m - 200m)
 Vitesse maximale **64,55** (tronçon 400m - 200m)
 Vitesse moyenne **56,3**

Données de tracking

Tronçons de 200m	DEP 2000m	2000m 1800m	1800m 1600m	1600m 1400m	1400m 1200m	1200m 1000m	1000m 800m	800m 600m	600m 400m	400m 200m	200m ARR
Temps de parcours	00:08.88	00:22.41	00:34.36	00:48.19	01:00.96	01:13.90	01:26.48	01:39.66	01:51.57	02:02.87	02:14.51
Temps du tronçon	00:08.88	00:13.52	00:11.95	00:13.83	00:12.76	00:12.94	00:12.57	00:13.18	00:11.91	00:11.29	00:11.63
Vitesse moyenne	38,7	53,2	61,1	52	56,6	55,6	57,4	55,9	60,7	63,8	61,7

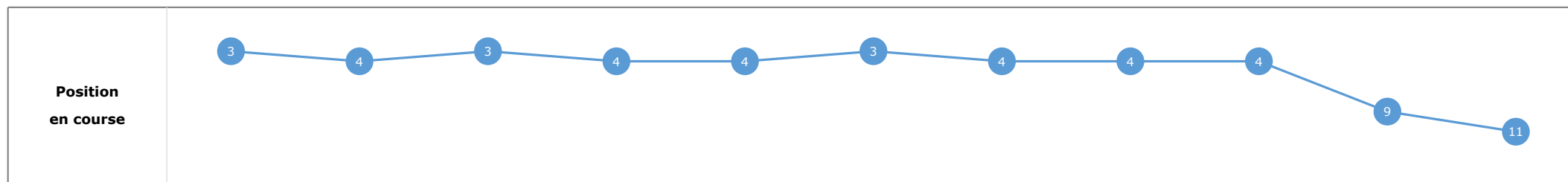
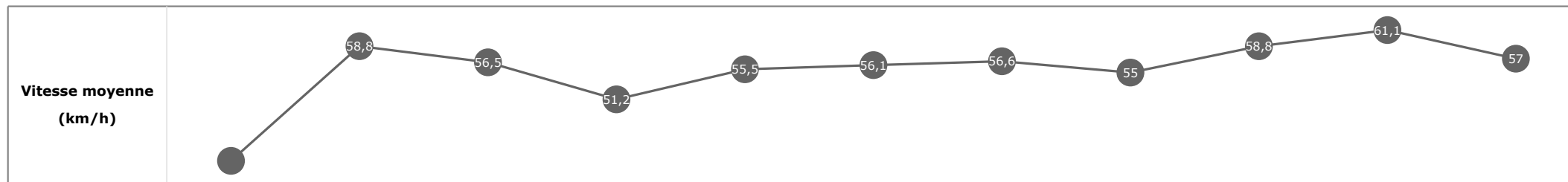


**Statistiques Tracking
CHANTILLY
C6 - PRIX DE LA QUEUE DU RENARD - 2100m
mardi 5 mars 2024 - 16:45
Redk du 1er: 1'03"51**

Cheval **LADY ACE**
 Jockey **H. JOURNIAC**
 Rang d'arrivée **11**
 Temps de parcours **02:15.28** redk : **1'04"41**
 Tronçon le plus rapide **00:11.74** (tronçon 400m - 200m)
 Vitesse maximale **63,04** (tronçon 400m - 200m)
 Vitesse moyenne **55,7**

Données de tracking

Tronçons de 200m	DEP 2000m	2000m 1800m	1800m 1600m	1600m 1400m	1400m 1200m	1200m 1000m	1000m 800m	800m 600m	600m 400m	400m 200m	200m ARR
Temps de parcours	00:08.10	00:20.38	00:33.09	00:47.02	01:00.07	01:12.89	01:25.58	01:38.64	01:50.87	02:02.61	02:15.28
Temps du tronçon	00:08.10	00:12.27	00:12.71	00:13.93	00:13.04	00:12.82	00:12.69	00:13.05	00:12.23	00:11.74	00:12.66
Vitesse moyenne	42,3	58,8	56,5	51,2	55,5	56,1	56,6	55	58,8	61,1	57

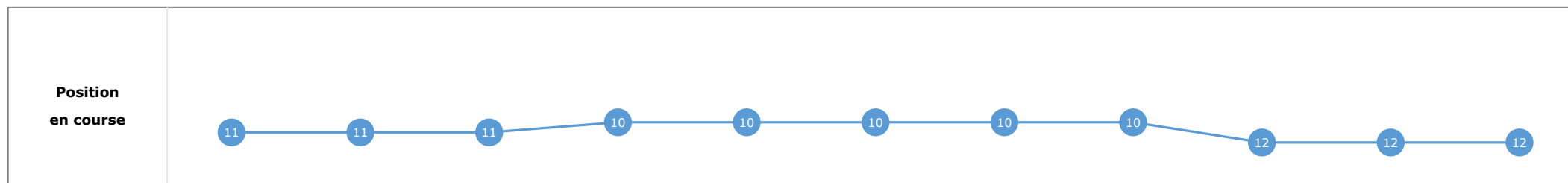
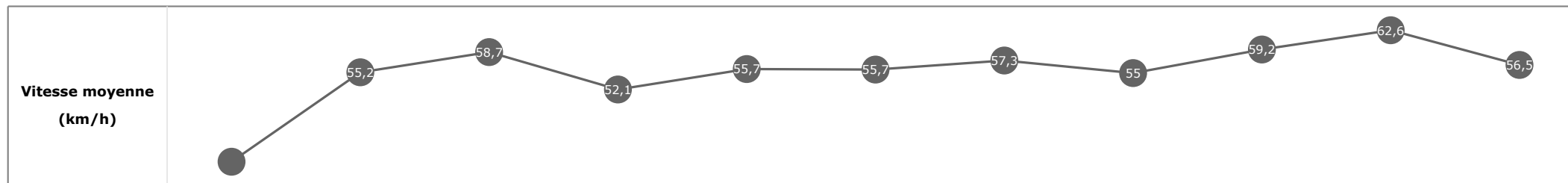


**Statistiques Tracking
CHANTILLY
C6 - PRIX DE LA QUEUE DU RENARD - 2100m
mardi 5 mars 2024 - 16:45
Redk du 1er: 1'03"51**

Cheval **AMRITA**
 Jockey M. BARZALONA
 Rang d'arrivée **12**
 Temps de parcours **02:15.62** redk : **1'04"58**
 Tronçon le plus rapide **00:11.55** (tronçon 400m - 200m)
 Vitesse maximale **65,56** (tronçon 400m - 200m)
 Vitesse moyenne **55,6**

Données de tracking

Tronçons de 200m	DEP 2000m	2000m 1800m	1800m 1600m	1600m 1400m	1400m 1200m	1200m 1000m	1000m 800m	800m 600m	600m 400m	400m 200m	200m ARR
Temps de parcours	00:08.71	00:21.79	00:34.05	00:47.69	01:00.64	01:13.56	01:26.15	01:39.25	01:51.39	02:02.94	02:15.62
Temps du tronçon	00:08.71	00:13.08	00:12.25	00:13.63	00:12.95	00:12.91	00:12.59	00:13.10	00:12.14	00:11.55	00:12.67
Vitesse moyenne	39,3	55,2	58,7	52,1	55,7	55,7	57,3	55	59,2	62,6	56,5

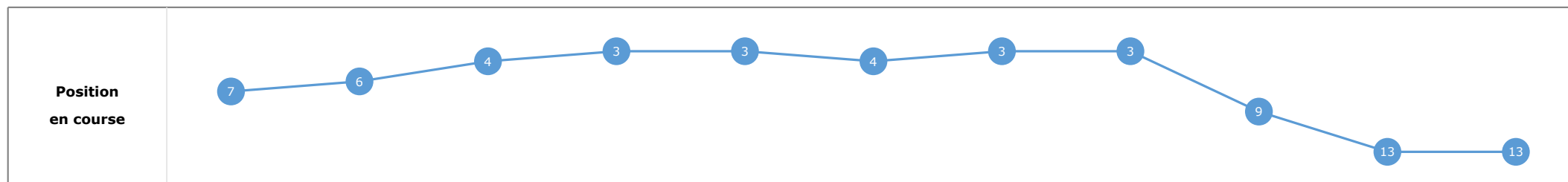
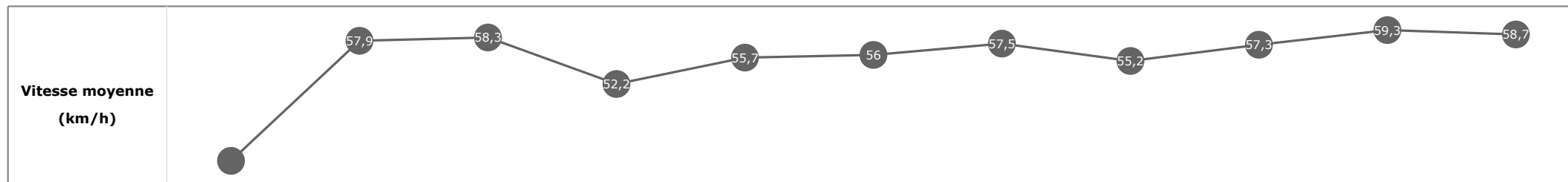


**Statistiques Tracking
CHANTILLY
C6 - PRIX DE LA QUEUE DU RENARD - 2100m
mardi 5 mars 2024 - 16:45
Redk du 1er: 1'03"51**

Cheval **PRINCE ANODIN**
 Jockey Mme M. EON
 Rang d'arrivée **13**
 Temps de parcours **02:15.63** redk : **1'04"58**
 Tronçon le plus rapide **00:12.12** (tronçon 400m - 200m)
 Vitesse maximale **61,99** (tronçon 400m - 200m)
 Vitesse moyenne **55,8**

Données de tracking

Tronçons de 200m	DEP 2000m	2000m 1800m	1800m 1600m	1600m 1400m	1400m 1200m	1200m 1000m	1000m 800m	800m 600m	600m 400m	400m 200m	200m ARR
Temps de parcours	00:08.24	00:20.62	00:33.15	00:47.01	01:00.04	01:12.89	01:25.54	01:38.62	01:51.27	02:03.39	02:15.63
Temps du tronçon	00:08.24	00:12.37	00:12.53	00:13.86	00:13.03	00:12.85	00:12.64	00:13.08	00:12.64	00:12.12	00:12.23
Vitesse moyenne	42,1	57,9	58,3	52,2	55,7	56	57,5	55,2	57,3	59,3	58,7



Statistiques Tracking
CHANTILLY
C6 - PRIX DE LA QUEUE DU RENARD - 2100m
mardi 5 mars 2024 - 16:45
Redk du 1er: 1'03"51

Cheval **KINGDOM**
 Jockey Mme L. GALLO
 Rang d'arrivée **0**
 Temps de parcours
 Tronçon le plus rapide
 Vitesse maximale
 Vitesse moyenne

Données de tracking

Tronçons de 200m	0m ARR	0m ARR	0m ARR	0m ARR	0m ARR	0m ARR	0m ARR	0m ARR	0m ARR	0m ARR	0m ARR
Temps de parcours											
Temps du tronçon											
Vitesse moyenne											

Vitesse moyenne (km/h)	
-----------------------------------	--

Position en course	
-------------------------------	--