

Statistiques Tracking
CHANTILLY
C7 - PRIX JONGLEUR - 1600m
mardi 5 mars 2024 - 17:17
Redk du 1er: 1'01"35


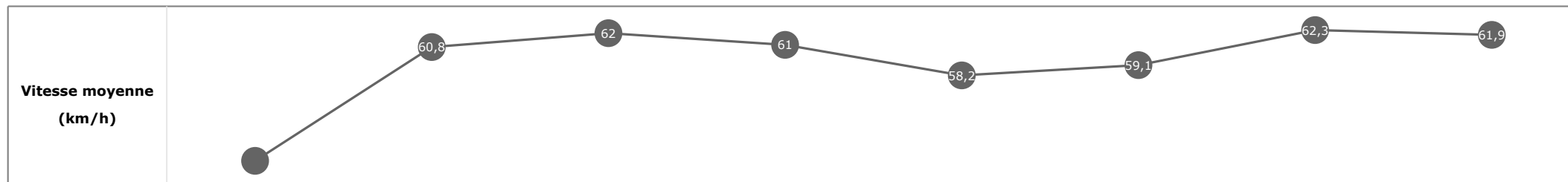
Partant (corde)	Cheval	Arrivée officielle	Tronçons de 200m		DEP - 1000m	1000m - 800m	800m - 600m	600m - 400m	400m - 200m	200m - ARR	Temps officiel	Derniers 600m	Parcours vs. 1er
			Vitesse Max	200m les plus rapides	Temps passage en tête	Durée du tronçon	00:38.42	00:50.13	01:02.63	01:14.89			
					T1	T2	T3	T4	T5	T6			
1 (9)	SAGA TIMGAD R. MANGIONE	1	63,50 T5	00:11.47 T5	00:38.51 2 00:38.51	00:50.32 2 00:11.81	01:02.78 2 00:12.45	01:14.97 2 00:12.19	01:26.45 2 00:11.47	01:38.17 00:11.71	1'38"17	00:35.39	
10 (6)	SAGE DREAM Mme M. GERMAIN	2	63,90 T5	00:11.45 T5	00:38.42 1 00:38.42	00:50.13 1 00:11.71	01:02.63 1 00:12.49	01:14.89 1 00:12.26	01:26.34 1 00:11.45	01:38.21 00:11.86	1'38"21	00:35.57	-2,47
4 (12)	LA PELEMOISE C. GROSOBOIS	3	65,20 T2	00:11.36 T5	00:39.15 9 00:39.15	00:50.88 9 00:11.73	01:03.49 9 00:12.60	01:15.40 7 00:11.91	01:26.77 6 00:11.36	01:38.37 00:11.60	1'38"38	00:34.88	3,62
8 (1)	LAURA TREZY Mme F. VALLE SKAR	4	63,86 T5	00:11.46 T5	00:38.82 5 00:38.82	00:50.54 4 00:11.72	01:03.01 4 00:12.47	01:15.23 5 00:12.22	01:26.70 4 00:11.46	01:38.43 00:11.73	1'38"44	00:35.42	-5,37
3 (8)	INATTENDU C. DEMURO	5	66,02 T5	00:11.11 T5	00:39.96 15 00:39.96	00:51.54 15 00:11.58	01:04.11 15 00:12.56	01:15.94 15 00:11.82	01:27.05 13 00:11.11	01:38.46 00:11.41	1'38"47	00:34.35	1,82
12 (13)	GO LOVE Mme P. CHEYER	6	66,31 T5	00:11.15 T5	00:39.63 13 00:39.63	00:51.31 13 00:11.68	01:03.82 13 00:12.50	01:15.76 13 00:11.94	01:26.92 11 00:11.15	01:38.48 00:11.55	1'38"48	00:34.65	-2,16
14 (3)	YOU'VE GOT SAIL B. MARIE	7	65,16 T5	00:11.28 T5	00:39.35 10 00:39.35	00:51.02 10 00:11.66	01:03.60 11 00:12.58	01:15.63 12 00:12.02	01:26.91 10 00:11.28	01:38.50 00:11.59	1'38"51	00:34.90	-1,52
11 (10)	INDIAN FALCON C. LECOEVVRE	8	65,12 T5	00:11.36 T5	00:39.56 12 00:39.56	00:51.16 12 00:11.59	01:03.55 10 00:12.39	01:15.60 10 00:12.04	01:26.97 12 00:11.36	01:38.60 00:11.63	1'38"60	00:35.04	-2,75
6 (11)	ILATRAYA T. PICCONE	9	66,17 T5	00:11.49 T5	00:38.91 6 00:38.91	00:50.69 6 00:11.77	01:03.26 6 00:12.57	01:15.19 4 00:11.93	01:26.69 3 00:11.49	01:38.64 00:11.94	1'38"64	00:35.37	3,03
2 (2)	GREAT ART T. BLANCHOVIN	10	64,04 T5	00:11.40 T5	00:39.09 7 00:39.09	00:50.78 7 00:11.69	01:03.27 7 00:12.48	01:15.51 9 00:12.23	01:26.91 8 00:11.40	01:38.66 00:11.75	1'38"66	00:35.38	-6,09
5 (14)	KINGSFOLD M. BARZALONA	11	64,66 T2	00:11.70 T5	00:38.66 3 00:38.66	00:50.41 3 00:11.75	01:02.96 3 00:12.55	01:15.02 3 00:12.05	01:26.72 5 00:11.70	01:38.91 00:12.18	1'38"91	00:35.94	7,73
13 (5)	SICILIA A. LEMAITRE	12	64,30 T5	00:11.40 T5	00:39.10 8 00:39.10	00:50.82 8 00:11.71	01:03.38 8 00:12.56	01:15.42 8 00:12.04	01:26.83 7 00:11.40	01:39.00 00:12.17	1'39"00	00:35.61	1,68
15 (4)	MAKILROY S. MAILLOT	13	63,07 T1	00:11.66 T5	00:38.79 4 00:38.79	00:50.54 4 00:11.74	01:03.06 5 00:12.51	01:15.25 6 00:12.18	01:26.91 9 00:11.66	01:39.23 00:12.32	1'39"23	00:36.16	-0,46
9 (15)	QU'HUBO T. BACHELOT	14	64,76 T5	00:11.30 T5	00:39.70 14 00:39.70	00:51.35 14 00:11.65	01:03.93 14 00:12.58	01:15.79 14 00:11.85	01:27.09 14 00:11.30	01:39.59 00:12.50	1'39"60	00:35.65	0,73
7 (7)	KENDAYA M. GUYON	15	63,29 T5	00:11.62 T5	00:39.44 11 00:39.44	00:51.13 11 00:11.68	01:03.74 12 00:12.61	01:15.62 11 00:11.88	01:27.25 15 00:11.62	01:39.65 00:12.39	1'39"65	00:35.90	-1,49

**Statistiques Tracking
CHANTILLY
C7 - PRIX JONGLEUR - 1600m
mardi 5 mars 2024 - 17:17
Redk du 1er: 1'01"35**

Cheval **SAGA TIMGAD**
 Jockey **R. MANGIONE**
 Rang d'arrivée **1**
 Temps de parcours **01:38.17** redk : **1'01"35**
 Tronçon le plus rapide **00:11.47** (tronçon 400m - 200m)
 Vitesse maximale **63,50** (tronçon 400m - 200m)
 Vitesse moyenne **59,2**

Données de tracking

Tronçons de 200m	DEP 1400m	1400m 1200m	1200m 1000m	1000m 800m	800m 600m	600m 400m	400m 200m	200m ARR
Temps de parcours	00:15.02	00:26.90	00:38.51	00:50.32	01:02.78	01:14.97	01:26.45	01:38.17
Temps du tronçon	00:15.02	00:11.87	00:11.60	00:11.81	00:12.45	00:12.19	00:11.47	00:11.71
Vitesse moyenne	50,4	60,8	62	61	58,2	59,1	62,3	61,9


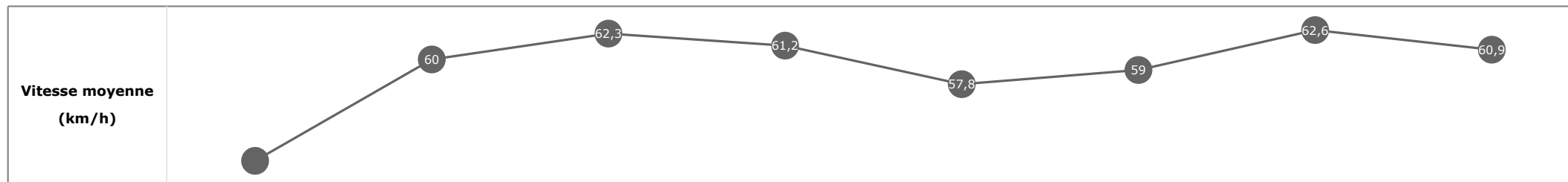


**Statistiques Tracking
CHANTILLY
C7 - PRIX JONGLEUR - 1600m
mardi 5 mars 2024 - 17:17
Redk du 1er: 1'01"35**

Cheval **SAGE DREAM**
 Jockey Mme M. GERMAIN
 Rang d'arrivée **2**
 Temps de parcours **01:38.21** redk : **1'01"38**
 Tronçon le plus rapide **00:11.45** (tronçon 400m - 200m)
 Vitesse maximale **63,90** (tronçon 400m - 200m)
 Vitesse moyenne **59**

Données de tracking

Tronçons de 200m	DEP 1400m	1400m 1200m	1200m 1000m	1000m 800m	800m 600m	600m 400m	400m 200m	200m ARR
Temps de parcours	00:14.85	00:26.85	00:38.42	00:50.13	01:02.63	01:14.89	01:26.34	01:38.21
Temps du tronçon	00:14.85	00:11.99	00:11.56	00:11.71	00:12.49	00:12.26	00:11.45	00:11.86
Vitesse moyenne	50,9	60	62,3	61,2	57,8	59	62,6	60,9

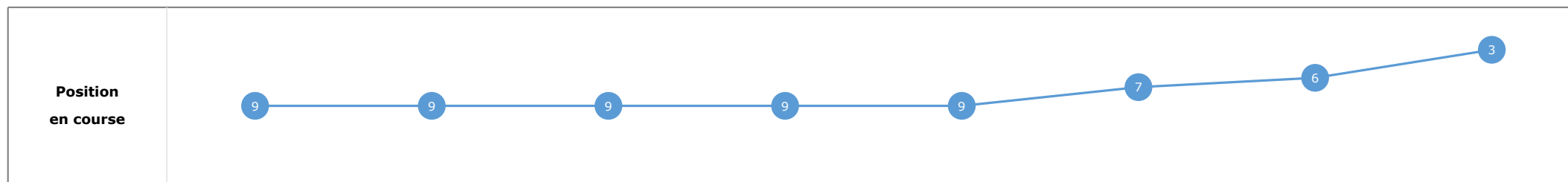
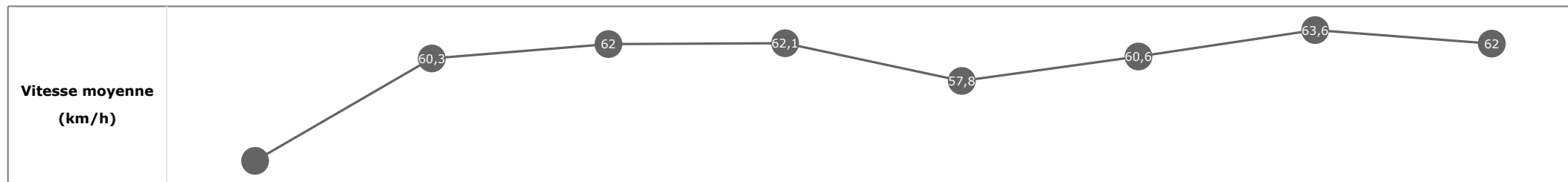


**Statistiques Tracking
CHANTILLY
C7 - PRIX JONGLEUR - 1600m
mardi 5 mars 2024 - 17:17
Redk du 1er: 1'01"35**

Cheval **LA PELEMOISE**
 Jockey **C. GROSBOIS**
 Rang d'arrivée **3**
 Temps de parcours **01:38.37** redk : **1'01"48**
 Tronçon le plus rapide **00:11.36** (tronçon 400m - 200m)
 Vitesse maximale **65,20** (tronçon 1000m - 800m)
 Vitesse moyenne **59,2**

Données de tracking

Tronçons de 200m	DEP 1400m	1400m 1200m	1200m 1000m	1000m 800m	800m 600m	600m 400m	400m 200m	200m ARR
Temps de parcours	00:15.55	00:27.52	00:39.15	00:50.88	01:03.49	01:15.40	01:26.77	01:38.37
Temps du tronçon	00:15.55	00:11.97	00:11.62	00:11.73	00:12.60	00:11.91	00:11.36	00:11.60
Vitesse moyenne	48,7	60,3	62	62,1	57,8	60,6	63,6	62


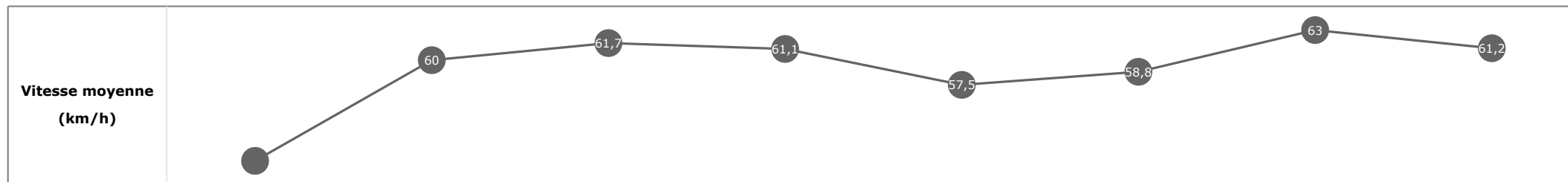


**Statistiques Tracking
CHANTILLY
C7 - PRIX JONGLEUR - 1600m
mardi 5 mars 2024 - 17:17
Redk du 1er: 1'01"35**

Cheval **LAURA TREZY**
 Jockey **Mme F. VALLE SKAR**
 Rang d'arrivée **4**
 Temps de parcours **01:38.43** redk : **1'01"52**
 Tronçon le plus rapide **00:11.46** (tronçon 400m - 200m)
 Vitesse maximale **63,86** (tronçon 400m - 200m)
 Vitesse moyenne **58,8**

Données de tracking

Tronçons de 200m	DEP 1400m	1400m 1200m	1200m 1000m	1000m 800m	800m 600m	600m 400m	400m 200m	200m ARR
Temps de parcours	00:15.14	00:27.14	00:38.82	00:50.54	01:03.01	01:15.23	01:26.70	01:38.43
Temps du tronçon	00:15.14	00:12.00	00:11.68	00:11.72	00:12.47	00:12.22	00:11.46	00:11.73
Vitesse moyenne	49,9	60	61,7	61,1	57,5	58,8	63	61,2


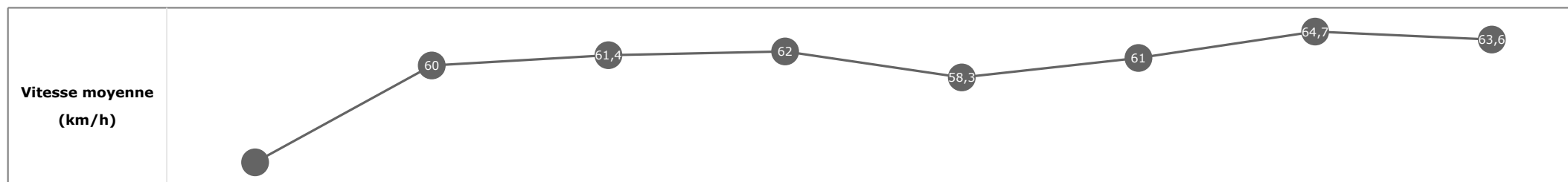


**Statistiques Tracking
CHANTILLY
C7 - PRIX JONGLEUR - 1600m
mardi 5 mars 2024 - 17:17
Redk du 1er: 1'01"35**

Cheval **INATTENDU**
 Jockey C. DEMURO
 Rang d'arrivée **5**
 Temps de parcours **01:38.46** redk : **1'01"54**
 Tronçon le plus rapide **00:11.11** (tronçon 400m - 200m)
 Vitesse maximale **66,02** (tronçon 400m - 200m)
 Vitesse moyenne **59**

Données de tracking

Tronçons de 200m	DEP 1400m	1400m 1200m	1200m 1000m	1000m 800m	800m 600m	600m 400m	400m 200m	200m ARR
Temps de parcours	00:16.30	00:28.31	00:39.96	00:51.54	01:04.11	01:15.94	01:27.05	01:38.46
Temps du tronçon	00:16.30	00:12.00	00:11.65	00:11.58	00:12.56	00:11.82	00:11.11	00:11.41
Vitesse moyenne	46,6	60	61,4	62	58,3	61	64,7	63,6

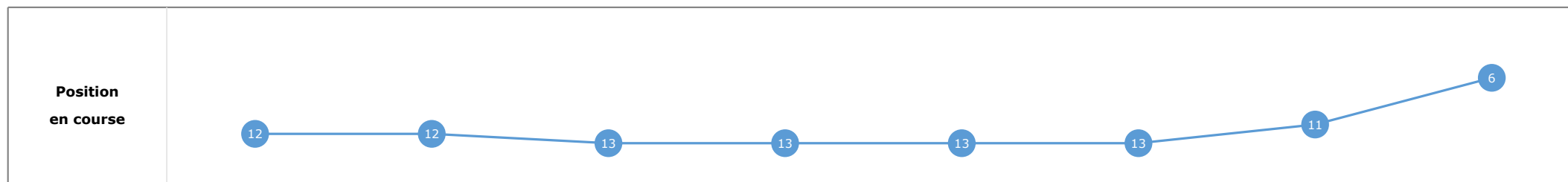
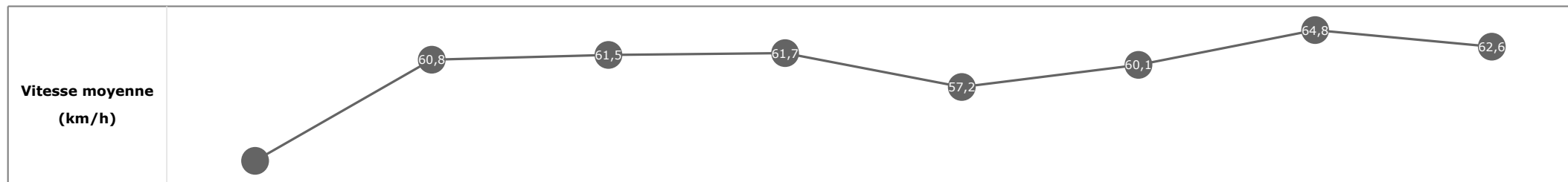


**Statistiques Tracking
CHANTILLY
C7 - PRIX JONGLEUR - 1600m
mardi 5 mars 2024 - 17:17
Redk du 1er: 1'01"35**

Cheval **GO LOVE**
 Jockey Mme P. CHEYER
 Rang d'arrivée **6**
 Temps de parcours **01:38.48** redk : **1'01"55**
 Tronçon le plus rapide **00:11.15** (tronçon 400m - 200m)
 Vitesse maximale **66,31** (tronçon 400m - 200m)
 Vitesse moyenne **58,9**

Données de tracking

Tronçons de 200m	DEP 1400m	1400m 1200m	1200m 1000m	1000m 800m	800m 600m	600m 400m	400m 200m	200m ARR
Temps de parcours	00:16.04	00:27.96	00:39.63	00:51.31	01:03.82	01:15.76	01:26.92	01:38.48
Temps du tronçon	00:16.04	00:11.92	00:11.66	00:11.68	00:12.50	00:11.94	00:11.15	00:11.55
Vitesse moyenne	47,2	60,8	61,5	61,7	57,2	60,1	64,8	62,6


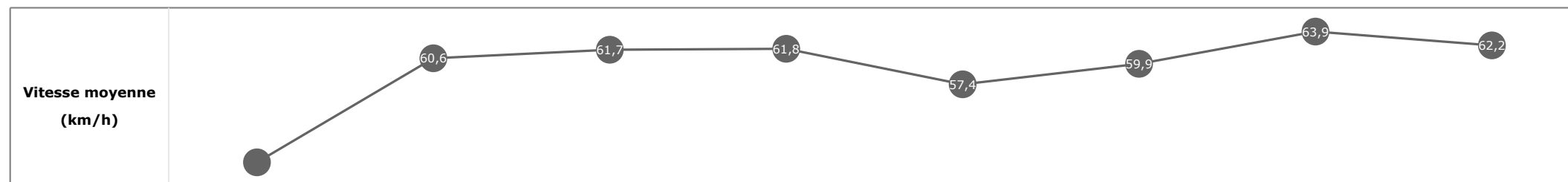


**Statistiques Tracking
CHANTILLY
C7 - PRIX JONGLEUR - 1600m
mardi 5 mars 2024 - 17:17
Redk du 1er: 1'01"35**

Cheval **YOU'VE GOT SAIL**
 Jockey **B. MARIE**
 Rang d'arrivée **7**
 Temps de parcours **01:38.50** redk : **1'01"56**
 Tronçon le plus rapide **00:11.28** (tronçon 400m - 200m)
 Vitesse maximale **65,16** (tronçon 400m - 200m)
 Vitesse moyenne **58,9**

Données de tracking

Tronçons de 200m	DEP 1400m	1400m 1200m	1200m 1000m	1000m 800m	800m 600m	600m 400m	400m 200m	200m ARR
Temps de parcours	00:15.82	00:27.72	00:39.35	00:51.02	01:03.60	01:15.63	01:26.91	01:38.50
Temps du tronçon	00:15.82	00:11.89	00:11.63	00:11.66	00:12.58	00:12.02	00:11.28	00:11.59
Vitesse moyenne	47,8	60,6	61,7	61,8	57,4	59,9	63,9	62,2

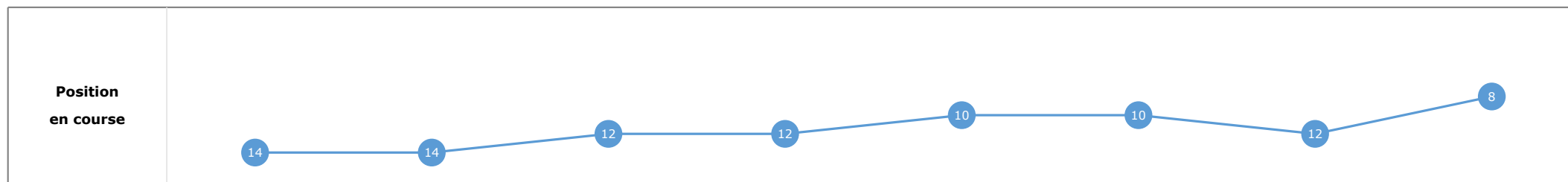
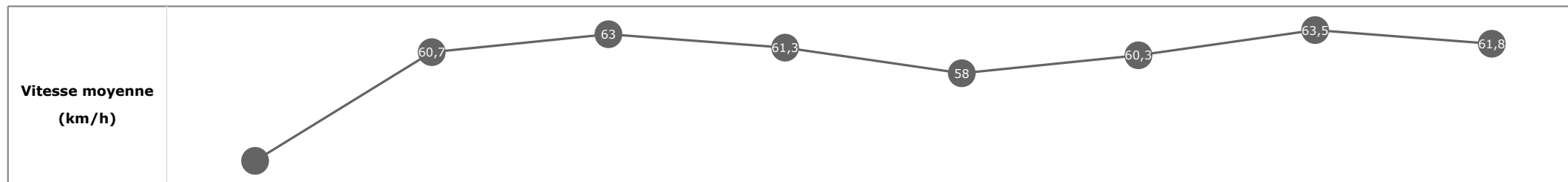


**Statistiques Tracking
CHANTILLY
C7 - PRIX JONGLEUR - 1600m
mardi 5 mars 2024 - 17:17
Redk du 1er: 1'01"35**

Cheval **INDIAN FALCON**
 Jockey **C. LECOEUVRE**
 Rang d'arrivée **8**
 Temps de parcours **01:38.60** redk : **1'01"62**
 Tronçon le plus rapide **00:11.36** (tronçon 400m - 200m)
 Vitesse maximale **65,12** (tronçon 400m - 200m)
 Vitesse moyenne **58,8**

Données de tracking

Tronçons de 200m	DEP 1400m	1400m 1200m	1200m 1000m	1000m 800m	800m 600m	600m 400m	400m 200m	200m ARR
Temps de parcours	00:16.28	00:28.06	00:39.56	00:51.16	01:03.55	01:15.60	01:26.97	01:38.60
Temps du tronçon	00:16.28	00:11.77	00:11.50	00:11.59	00:12.39	00:12.04	00:11.36	00:11.63
Vitesse moyenne	46,7	60,7	63	61,3	58	60,3	63,5	61,8

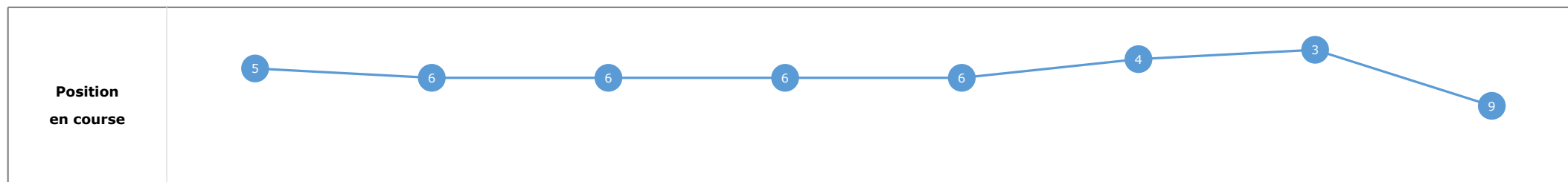
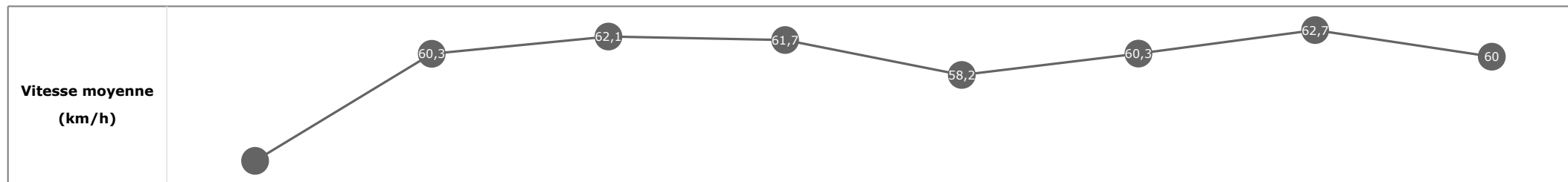


Statistiques Tracking
CHANTILLY
C7 - PRIX JONGLEUR - 1600m
mardi 5 mars 2024 - 17:17
Redk du 1er: 1'01"35

Cheval **ILATRAYA**
 Jockey **T. PICCONE**
 Rang d'arrivée **9**
 Temps de parcours **01:38.64** redk : **1'01"65**
 Tronçon le plus rapide **00:11.49** (tronçon 400m - 200m)
 Vitesse maximale **66,17** (tronçon 400m - 200m)
 Vitesse moyenne **59**

Données de tracking

Tronçons de 200m	DEP 1400m	1400m 1200m	1200m 1000m	1000m 800m	800m 600m	600m 400m	400m 200m	200m ARR
Temps de parcours	00:15.32	00:27.29	00:38.91	00:50.69	01:03.26	01:15.19	01:26.69	01:38.64
Temps du tronçon	00:15.32	00:11.97	00:11.61	00:11.77	00:12.57	00:11.93	00:11.49	00:11.94
Vitesse moyenne	49,5	60,3	62,1	61,7	58,2	60,3	62,7	60

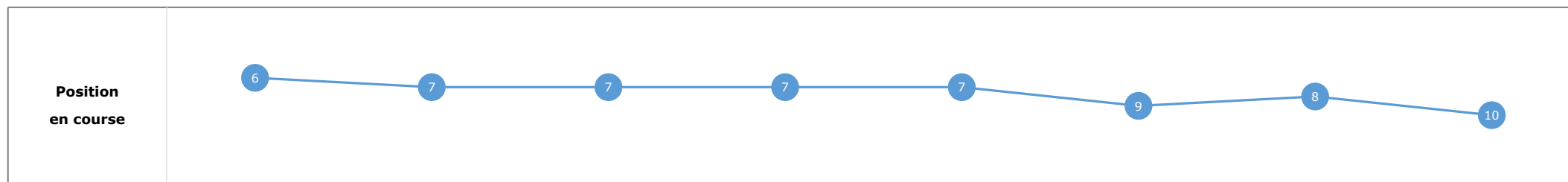
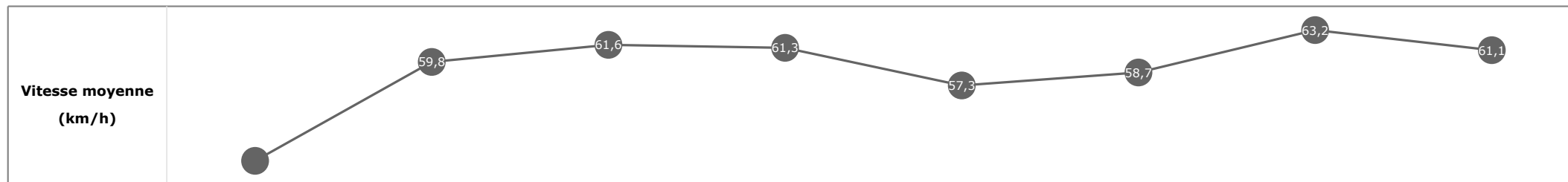


**Statistiques Tracking
CHANTILLY
C7 - PRIX JONGLEUR - 1600m
mardi 5 mars 2024 - 17:17
Redk du 1er: 1'01"35**

Cheval **GREAT ART**
 Jockey **T. BLANCHOUIN**
 Rang d'arrivée **10**
 Temps de parcours **01:38.66** redk : **1'01"66**
 Tronçon le plus rapide **00:11.40** (tronçon 400m - 200m)
 Vitesse maximale **64,04** (tronçon 400m - 200m)
 Vitesse moyenne **58,6**

Données de tracking

Tronçons de 200m	DEP 1400m	1400m 1200m	1200m 1000m	1000m 800m	800m 600m	600m 400m	400m 200m	200m ARR
Temps de parcours	00:15.39	00:27.36	00:39.09	00:50.78	01:03.27	01:15.51	01:26.91	01:38.66
Temps du tronçon	00:15.39	00:11.96	00:11.72	00:11.69	00:12.48	00:12.23	00:11.40	00:11.75
Vitesse moyenne	49,2	59,8	61,6	61,3	57,3	58,7	63,2	61,1

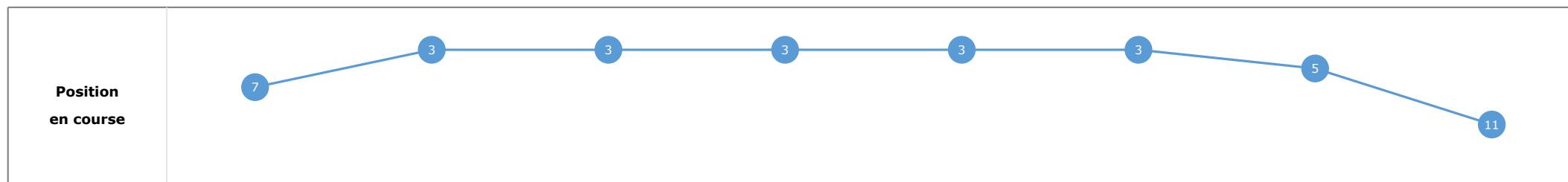
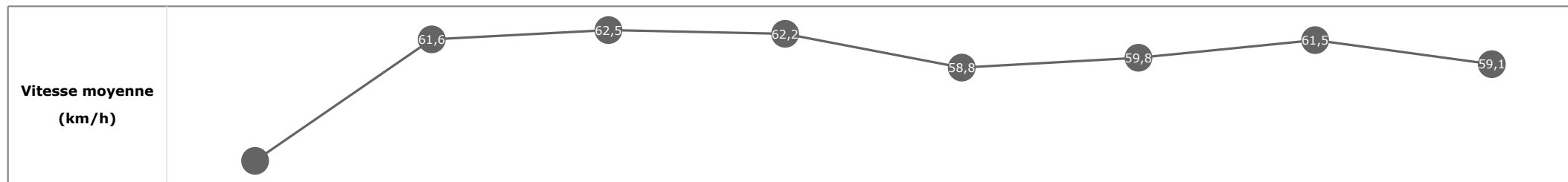


**Statistiques Tracking
CHANTILLY
C7 - PRIX JONGLEUR - 1600m
mardi 5 mars 2024 - 17:17
Redk du 1er: 1'01"35**

Cheval **KINGSFOLD**
 Jockey **M. BARZALONA**
 Rang d'arrivée **11**
 Temps de parcours **01:38.91** redk : **1'01"81**
 Tronçon le plus rapide **00:11.70** (tronçon 400m - 200m)
 Vitesse maximale **64,66** (tronçon 1000m - 800m)
 Vitesse moyenne **59**

Données de tracking

Tronçons de 200m	DEP 1400m	1400m 1200m	1200m 1000m	1000m 800m	800m 600m	600m 400m	400m 200m	200m ARR
Temps de parcours	00:15.40	00:27.11	00:38.66	00:50.41	01:02.96	01:15.02	01:26.72	01:38.91
Temps du tronçon	00:15.40	00:11.71	00:11.54	00:11.75	00:12.55	00:12.05	00:11.70	00:12.18
Vitesse moyenne	49,4	61,6	62,5	62,2	58,8	59,8	61,5	59,1

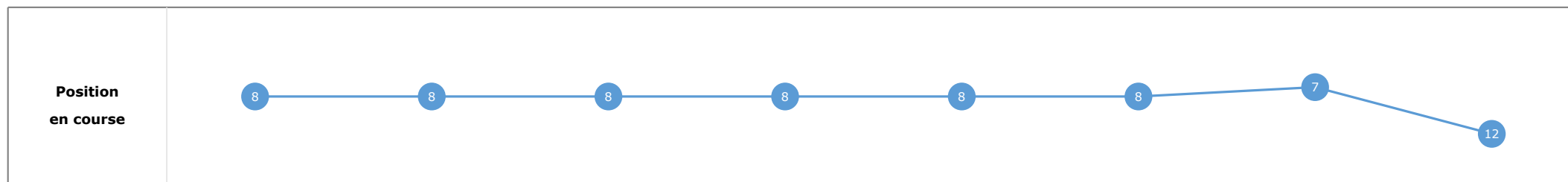
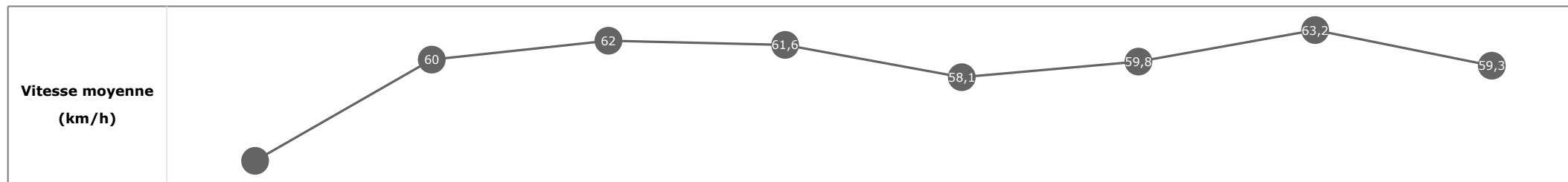


**Statistiques Tracking
CHANTILLY
C7 - PRIX JONGLEUR - 1600m
mardi 5 mars 2024 - 17:17
Redk du 1er: 1'01"35**

Cheval **SICILIA**
 Jockey **A. LEMAITRE**
 Rang d'arrivée **12**
 Temps de parcours **01:39.00** redk : **1'01"87**
 Tronçon le plus rapide **00:11.40** (tronçon 400m - 200m)
 Vitesse maximale **64,30** (tronçon 400m - 200m)
 Vitesse moyenne **58,7**

Données de tracking

Tronçons de 200m	DEP 1400m	1400m 1200m	1200m 1000m	1000m 800m	800m 600m	600m 400m	400m 200m	200m ARR
Temps de parcours	00:15.43	00:27.44	00:39.10	00:50.82	01:03.38	01:15.42	01:26.83	01:39.00
Temps du tronçon	00:15.43	00:12.00	00:11.66	00:11.71	00:12.56	00:12.04	00:11.40	00:12.17
Vitesse moyenne	49	60	62	61,6	58,1	59,8	63,2	59,3


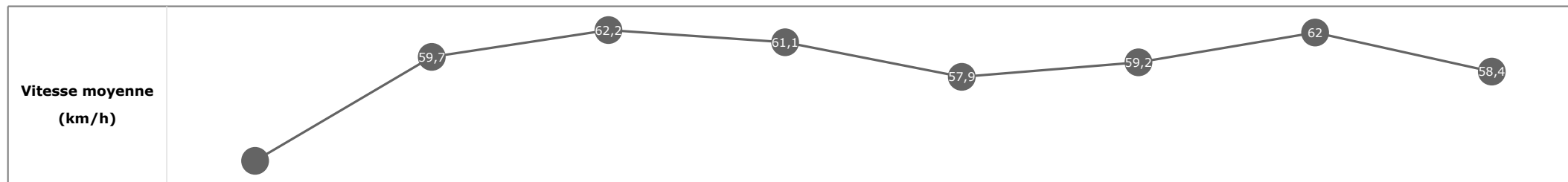


**Statistiques Tracking
CHANTILLY
C7 - PRIX JONGLEUR - 1600m
mardi 5 mars 2024 - 17:17
Redk du 1er: 1'01"35**

Cheval **MAKILROY**
 Jockey **S. MAILLOT**
 Rang d'arrivée **13**
 Temps de parcours **01:39.23** redk : **1'02"01**
 Tronçon le plus rapide **00:11.66** (tronçon 400m - 200m)
 Vitesse maximale **63,07** (tronçon 1200m - 1000m)
 Vitesse moyenne **58,5**

Données de tracking

Tronçons de 200m	DEP 1400m	1400m 1200m	1200m 1000m	1000m 800m	800m 600m	600m 400m	400m 200m	200m ARR
Temps de parcours	00:15.17	00:27.15	00:38.79	00:50.54	01:03.06	01:15.25	01:26.91	01:39.23
Temps du tronçon	00:15.17	00:11.98	00:11.64	00:11.74	00:12.51	00:12.18	00:11.66	00:12.32
Vitesse moyenne	50,1	59,7	62,2	61,1	57,9	59,2	62	58,4


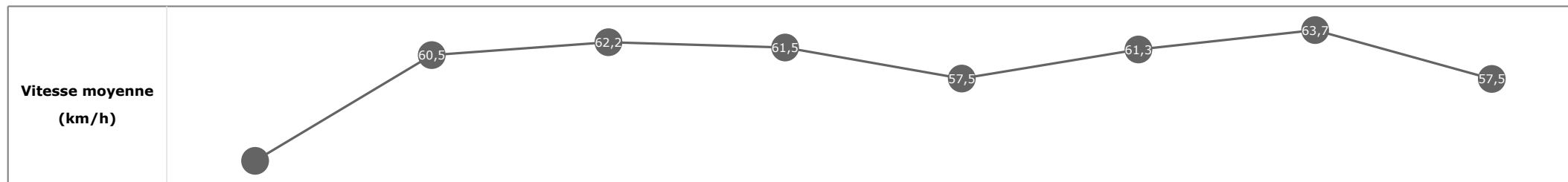


**Statistiques Tracking
CHANTILLY
C7 - PRIX JONGLEUR - 1600m
mardi 5 mars 2024 - 17:17
Redk du 1er: 1'01"35**

Cheval **QU'HUBO**
 Jockey **T. BACHELOT**
 Rang d'arrivée **14**
 Temps de parcours **01:39.59** redk : **1'02"25**
 Tronçon le plus rapide **00:11.30** (tronçon 400m - 200m)
 Vitesse maximale **64,76** (tronçon 400m - 200m)
 Vitesse moyenne **58,3**

Données de tracking

Tronçons de 200m	DEP 1400m	1400m 1200m	1200m 1000m	1000m 800m	800m 600m	600m 400m	400m 200m	200m ARR
Temps de parcours	00:16.19	00:28.05	00:39.70	00:51.35	01:03.93	01:15.79	01:27.09	01:39.59
Temps du tronçon	00:16.19	00:11.85	00:11.65	00:11.65	00:12.58	00:11.85	00:11.30	00:12.50
Vitesse moyenne	47	60,5	62,2	61,5	57,5	61,3	63,7	57,5



**Statistiques Tracking
CHANTILLY
C7 - PRIX JONGLEUR - 1600m
mardi 5 mars 2024 - 17:17
Redk du 1er: 1'01"35**

Cheval **KENDAYA**
 Jockey **M. GUYON**
 Rang d'arrivée **15**
 Temps de parcours **01:39.65** redk : **1'02"28**
 Tronçon le plus rapide **00:11.62** (tronçon 400m - 200m)
 Vitesse maximale **63,29** (tronçon 400m - 200m)
 Vitesse moyenne **58,2**

Données de tracking

Tronçons de 200m	DEP 1400m	1400m 1200m	1200m 1000m	1000m 800m	800m 600m	600m 400m	400m 200m	200m ARR
Temps de parcours	00:15.80	00:27.78	00:39.44	00:51.13	01:03.74	01:15.62	01:27.25	01:39.65
Temps du tronçon	00:15.80	00:11.98	00:11.65	00:11.68	00:12.61	00:11.88	00:11.62	00:12.39
Vitesse moyenne	48	60,3	61,6	61,7	57,1	60,8	61,8	58,1

