

Statistiques Tracking
CHANTILLY
C9 - PRIX SATURNE - 1600m
mardi 5 mars 2024 - 18:26
Redk du 1er: 1'00"96

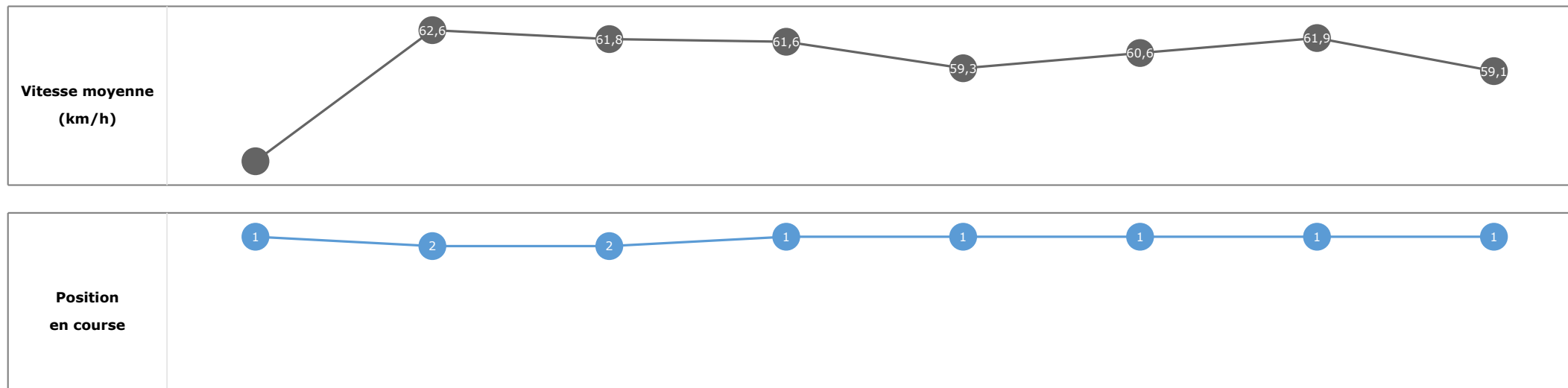
Partant (corde)	Cheval	Arrivée officielle	Tronçons de 200m Temps passage en tête Durée du tronçon		DEP - 1000m 00:37.87 00:37.87		1000m - 800m 00:49.55 00:11.68		800m - 600m 01:01.70 00:12.15		600m - 400m 01:13.68 00:11.97		400m - 200m 01:25.30 00:11.62		200m - ARR 01:37.55 00:12.25		Temps officiel	Derniers 600m	Parcours vs. 1er
			Vitesse Max	200m les plus rapides	T1		T2		T3		T4		T5		T6				
13 (1)	D DAY MAN T. TRULLIER	1	64,37 T5	00:11.62 T5	00:37.87 00:37.87	2	00:49.55 00:11.67	1	01:01.70 00:12.15	1	01:13.68 00:11.97	1	01:25.30 00:11.62	1	01:37.55 00:12.25		1'37"55	00:35.84	
3 (15)	SAMAGACE DU VIVIEN H. BESNIER	2	66,74 T1	00:11.42 T5	00:38.78 00:38.78	13	00:50.57 00:11.78	14	01:02.61 00:12.03	13	01:14.14 00:11.53	8	01:25.56 00:11.42	3	01:37.56 00:11.99		1'37"56	00:34.95	-2,84
10 (4)	TAG Mme S. CHUETTE	3	65,09 T5	00:11.50 T5	00:38.56 00:38.56	11	00:50.32 00:11.75	11	01:02.41 00:12.09	10	01:14.27 00:11.85	11	01:25.77 00:11.50	7	01:37.67 00:11.89		1'37"67	00:35.25	-4,55
11 (5)	RUBIS GOLD T. BARON	4	63,54 T1	00:11.69 T5	00:38.10 00:38.10	4	00:49.87 00:11.76	5	01:01.98 00:12.11	4	01:13.87 00:11.88	3	01:25.56 00:11.69	2	01:37.71 00:12.15		1'37"71	00:35.72	0,29
5 (9)	LOVE AFFAIR A. POUCHIN	5	65,09 T1	00:11.52 T5	00:38.45 00:38.45	10	00:50.26 00:11.81	10	01:02.45 00:12.19	11	01:14.27 00:11.81	12	01:25.79 00:11.52	8	01:37.80 00:12.00		1'37"80	00:35.34	6,71
7 (12)	SPACE QUAKE H. BOUTIN	6	66,10 T1	00:11.61 T5	00:38.64 00:38.64	12	00:50.40 00:11.76	12	01:02.56 00:12.15	12	01:14.30 00:11.74	13	01:25.92 00:11.61	11	01:37.81 00:11.88		1'37"81	00:35.25	-1,21
2 (2)	ZAAHIR H. LEBouc	7	64,22 T1	00:11.73 T5	00:38.10 00:38.10	5	00:49.80 00:11.69	3	01:01.92 00:12.11	3	01:13.94 00:12.02	4	01:25.67 00:11.73	5	01:37.91 00:12.23		1'37"91	00:35.99	-4,83
6 (11)	HARRISON POINT C. BELMONT	8	64,62 T1	00:11.69 T5	00:38.22 00:38.22	7	00:50.05 00:11.82	7	01:02.20 00:12.15	6	01:14.03 00:11.82	5	01:25.72 00:11.69	6	01:37.98 00:12.25		1'37"98	00:35.77	6,91
14 (6)	CAPCHOP Mme D. SANTIAGO	9	64,01 T1	00:11.75 T5	00:38.35 00:38.35	8	00:50.10 00:11.75	9	01:02.21 00:12.11	7	01:14.06 00:11.84	7	01:25.81 00:11.75	9	01:38.03 00:12.21		1'38"03	00:35.81	-3,15
4 (14)	HOT SUMMER A. MADAMET	10	66,46 T1	00:11.58 T5	00:38.80 00:38.80	14	00:50.55 00:11.75	13	01:02.74 00:12.18	14	01:14.52 00:11.78	15	01:26.10 00:11.58	14	01:38.15 00:12.04		1'38"15	00:35.40	4,09
8 (8)	JOYEUX MALPIC L. BOISSEAU	11	63,72 T1	00:11.58 T5	00:38.21 00:38.21	6	00:50.01 00:11.79	6	01:02.26 00:12.24	9	01:14.24 00:11.97	10	01:25.82 00:11.58	10	01:38.32 00:12.49		1'38"32	00:36.05	1,05
12 (7)	DELACHANCE Mme A. NICCO	12	64,40 T1	00:11.92 T5	00:37.87 00:37.87	1	00:49.61 00:11.74	2	01:01.74 00:12.13	2	01:13.68 00:11.93	2	01:25.60 00:11.92	4	01:38.35 00:12.74		1'38"35	00:36.60	3,24
9 (13)	VAUTRIN Mme L. GALLO	13	64,98 T1	00:11.57 T5	00:38.87 00:38.87	15	00:50.67 00:11.79	15	01:02.75 00:12.08	15	01:14.51 00:11.76	14	01:26.09 00:11.57	13	01:38.41 00:12.32		1'38"41	00:35.65	0,80
1 (10)	MR SLICKER Mme F. VALLE SKAR	14	65,16 T1	00:11.99 T4	00:37.99 00:37.99	3	00:49.82 00:11.82	4	01:02.04 00:12.22	5	01:14.04 00:11.99	6	01:26.05 00:12.00	12	01:39.58 00:13.52		1'39"58	00:37.53	5,92
15 (3)	SOTCHI A. CRASTUS	15	63,50 T1	00:11.90 T5	00:38.36 00:38.36	9	00:50.08 00:11.71	8	01:02.22 00:12.13	8	01:14.23 00:12.01	9	01:26.14 00:11.90	15	01:45.03 00:18.89		1'45"04	00:42.81	-4,31

**Statistiques Tracking
CHANTILLY
C9 - PRIX SATURNE - 1600m
mardi 5 mars 2024 - 18:26
Redk du 1er: 1'00"96**

Cheval **D DAY MAN**
 Jockey **T. TRULLIER**
 Rang d'arrivée **1**
 Temps de parcours **01:37.55** redk : **1'00"96**
 Tronçon le plus rapide **00:11.62** (tronçon 400m - 200m)
 Vitesse maximale **64,37** (tronçon 400m - 200m)
 Vitesse moyenne **59,5**

Données de tracking

Tronçons de 200m	DEP 1400m	1400m 1200m	1200m 1000m	1000m 800m	800m 600m	600m 400m	400m 200m	200m ARR
Temps de parcours	00:14.71	00:26.21	00:37.87	00:49.55	01:01.70	01:13.68	01:25.30	01:37.55
Temps du tronçon	00:14.71	00:11.50	00:11.66	00:11.67	00:12.15	00:11.97	00:11.62	00:12.25
Vitesse moyenne	51,3	62,6	61,8	61,6	59,3	60,6	61,9	59,1

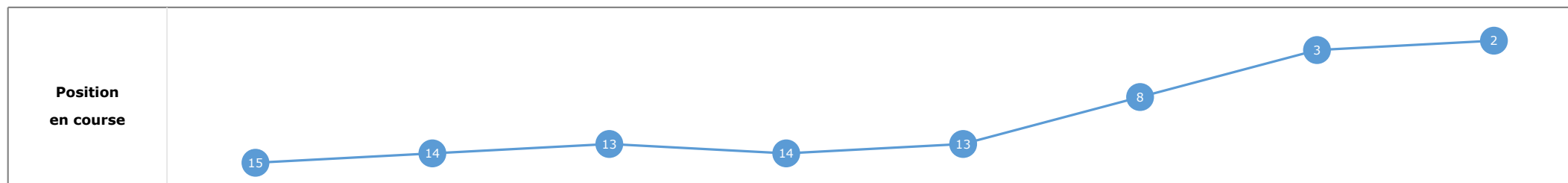
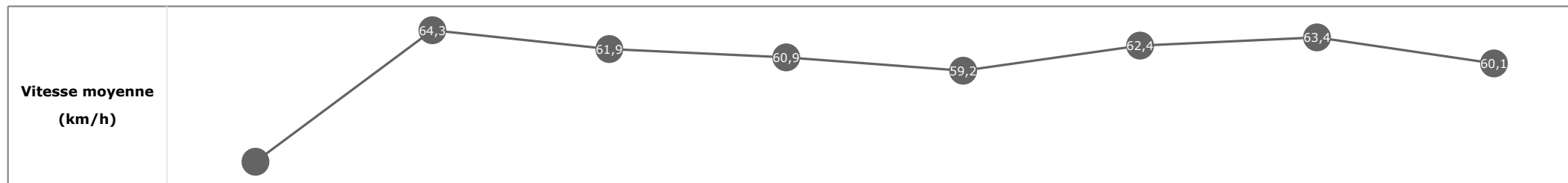


**Statistiques Tracking
CHANTILLY
C9 - PRIX SATURNE - 1600m
mardi 5 mars 2024 - 18:26
Redk du 1er: 1'00"96**

Cheval **SAMAGACE DU VIVIEN**
 Jockey **H. BESNIER**
 Rang d'arrivée **2**
 Temps de parcours **01:37.56** redk : **1'00"97**
 Tronçon le plus rapide **00:11.42** (tronçon 400m - 200m)
 Vitesse maximale **66,74** (tronçon 1400m - 1200m)
 Vitesse moyenne **59,4**

Données de tracking

Tronçons de 200m	DEP 1400m	1400m 1200m	1200m 1000m	1000m 800m	800m 600m	600m 400m	400m 200m	200m ARR
Temps de parcours	00:15.98	00:27.18	00:38.78	00:50.57	01:02.61	01:14.14	01:25.56	01:37.56
Temps du tronçon	00:15.98	00:11.19	00:11.60	00:11.78	00:12.03	00:11.53	00:11.42	00:11.99
Vitesse moyenne	47,6	64,3	61,9	60,9	59,2	62,4	63,4	60,1



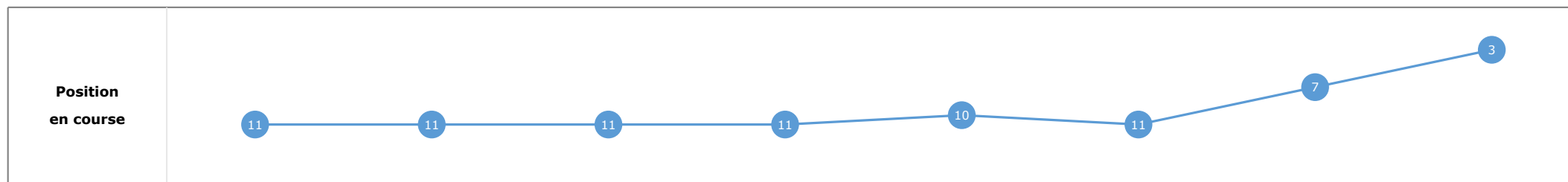
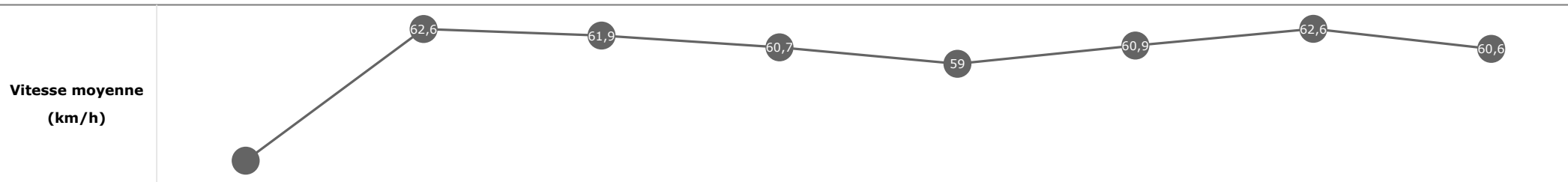
**Statistiques Tracking
CHANTILLY
C9 - PRIX SATURNE - 1600m
mardi 5 mars 2024 - 18:26
Redk du 1er: 1'00"96**

Cheval
Jockey
Rang d'arrivée
Temps de parcours
Tronçon le plus rapide
Vitesse maximale
Vitesse moyenne

TAG
Mme S. CHUETTE
3
01:37.67 redk : **1'01"04**
00:11.50 (tronçon 400m - 200m)
65,09 (tronçon 400m - 200m)
59,3

Données de tracking

Tronçons de 200m	DEP 1400m	1400m 1200m	1200m 1000m	1000m 800m	800m 600m	600m 400m	400m 200m	200m ARR
Temps de parcours	00:15.46	00:26.91	00:38.56	00:50.32	01:02.41	01:14.27	01:25.77	01:37.67
Temps du tronçon	00:15.46	00:11.45	00:11.65	00:11.75	00:12.09	00:11.85	00:11.50	00:11.89
Vitesse moyenne	49,1	62,6	61,9	60,7	59	60,9	62,6	60,6

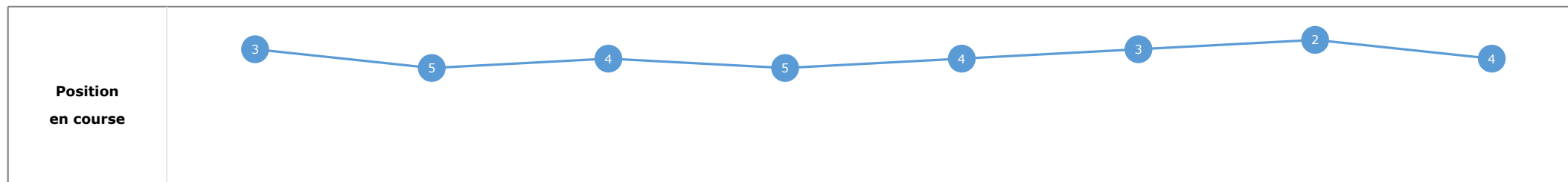
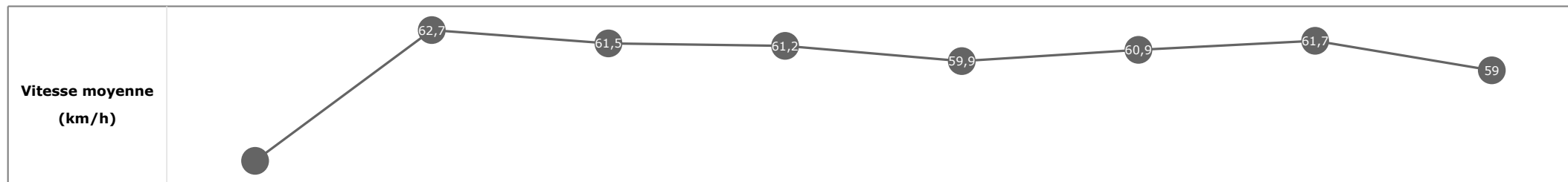


Statistiques Tracking
CHANTILLY
C9 - PRIX SATURNE - 1600m
mardi 5 mars 2024 - 18:26
Redk du 1er: 1'00"96

Cheval **RUBIS GOLD**
Jockey T. BARON
Rang d'arrivée **4**
Temps de parcours **01:37.71** redk : **1'01"06**
Tronçon le plus rapide **00:11.69** (tronçon 400m - 200m)
Vitesse maximale **63,54** (tronçon 1400m - 1200m)
Vitesse moyenne **59,4**

Données de tracking

Tronçons de 200m	DEP 1400m	1400m 1200m	1200m 1000m	1000m 800m	800m 600m	600m 400m	400m 200m	200m ARR
Temps de parcours	00:14.89	00:26.44	00:38.10	00:49.87	01:01.98	01:13.87	01:25.56	01:37.71
Temps du tronçon	00:14.89	00:11.54	00:11.66	00:11.76	00:12.11	00:11.88	00:11.69	00:12.15
Vitesse moyenne	50,8	62,7	61,5	61,2	59,9	60,9	61,7	59

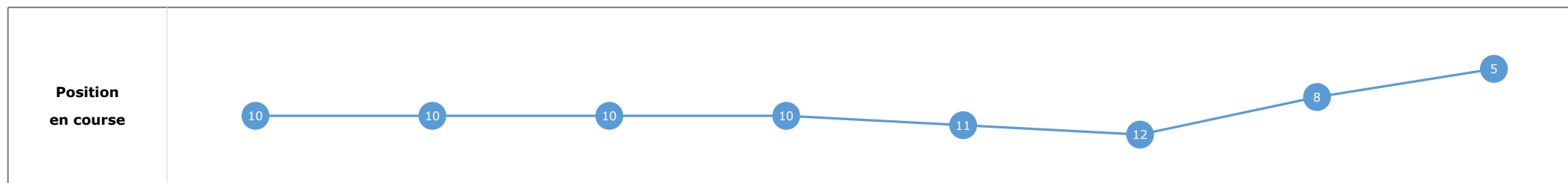
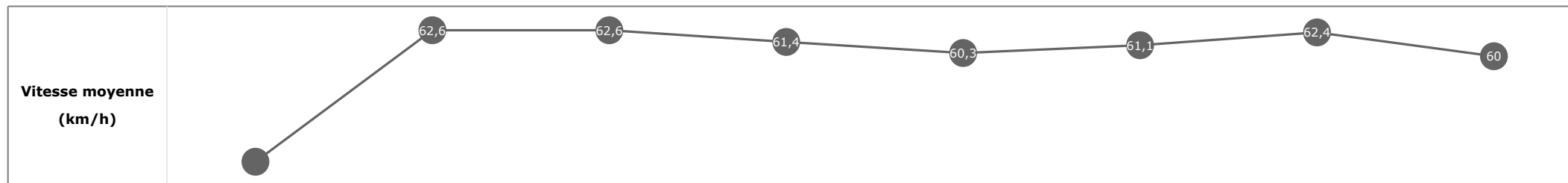


Statistiques Tracking
CHANTILLY
C9 - PRIX SATURNE - 1600m
mardi 5 mars 2024 - 18:26
Redk du 1er: 1'00"96

Cheval **LOVE AFFAIR**
 Jockey **A. POUCHIN**
 Rang d'arrivée **5**
 Temps de parcours **01:37.80** redk : **1'01"12**
 Tronçon le plus rapide **00:11.52** (tronçon 400m - 200m)
 Vitesse maximale **65,09** (tronçon 1400m - 1200m)
 Vitesse moyenne **59,6**

Données de tracking

Tronçons de 200m	DEP 1400m	1400m 1200m	1200m 1000m	1000m 800m	800m 600m	600m 400m	400m 200m	200m ARR
Temps de parcours	00:15.35	00:26.82	00:38.45	00:50.26	01:02.45	01:14.27	01:25.79	01:37.80
Temps du tronçon	00:15.35	00:11.46	00:11.63	00:11.81	00:12.19	00:11.81	00:11.52	00:12.00
Vitesse moyenne	49,6	62,6	62,6	61,4	60,3	61,1	62,4	60

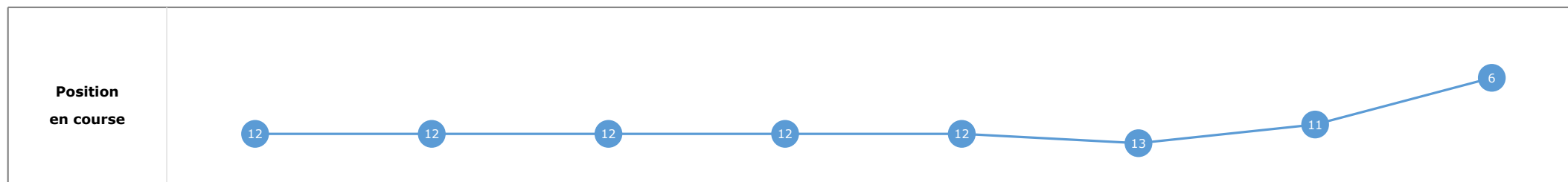
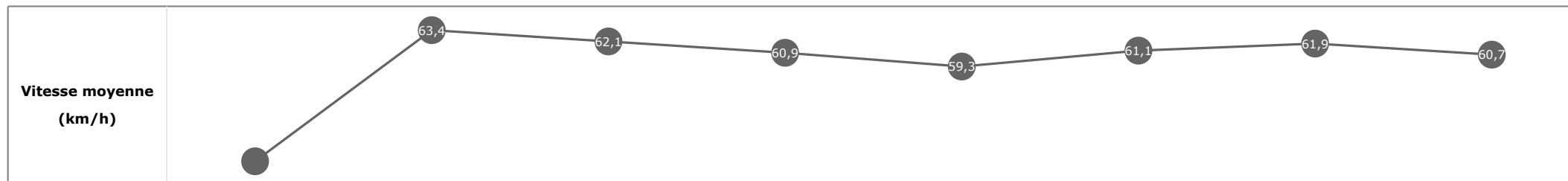


**Statistiques Tracking
CHANTILLY
C9 - PRIX SATURNE - 1600m
mardi 5 mars 2024 - 18:26
Redk du 1er: 1'00"96**

Cheval **SPACE QUAKE**
 Jockey **H. BOUTIN**
 Rang d'arrivée **6**
 Temps de parcours **01:37.81** redk : **1'01"13**
 Tronçon le plus rapide **00:11.61** (tronçon 400m - 200m)
 Vitesse maximale **66,10** (tronçon 1200m - 1000m)
 Vitesse moyenne **59,3**

Données de tracking

Tronçons de 200m	DEP 1400m	1400m 1200m	1200m 1000m	1000m 800m	800m 600m	600m 400m	400m 200m	200m ARR
Temps de parcours	00:15.64	00:26.98	00:38.64	00:50.40	01:02.56	01:14.30	01:25.92	01:37.81
Temps du tronçon	00:15.64	00:11.33	00:11.65	00:11.76	00:12.15	00:11.74	00:11.61	00:11.88
Vitesse moyenne	48,7	63,4	62,1	60,9	59,3	61,1	61,9	60,7

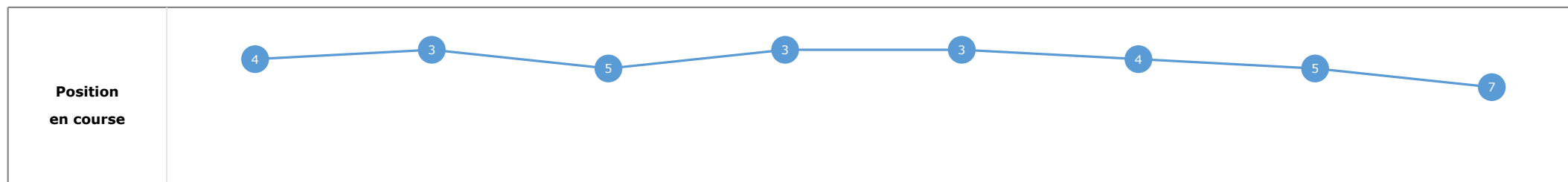
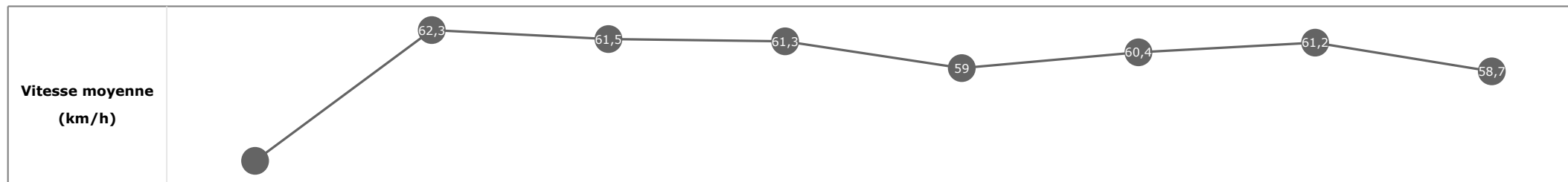


**Statistiques Tracking
CHANTILLY
C9 - PRIX SATURNE - 1600m
mardi 5 mars 2024 - 18:26
Redk du 1er: 1'00"96**

Cheval **ZAAHIR**
 Jockey **H. LEBouc**
 Rang d'arrivée **7**
 Temps de parcours **01:37.91** redk : **1'01"19**
 Tronçon le plus rapide **00:11.73** (tronçon 400m - 200m)
 Vitesse maximale **64,22** (tronçon 1400m - 1200m)
 Vitesse moyenne **59,1**

Données de tracking

Tronçons de 200m	DEP 1400m	1400m 1200m	1200m 1000m	1000m 800m	800m 600m	600m 400m	400m 200m	200m ARR
Temps de parcours	00:14.94	00:26.41	00:38.10	00:49.80	01:01.92	01:13.94	01:25.67	01:37.91
Temps du tronçon	00:14.94	00:11.47	00:11.69	00:11.69	00:12.11	00:12.02	00:11.73	00:12.23
Vitesse moyenne	50,9	62,3	61,5	61,3	59	60,4	61,2	58,7


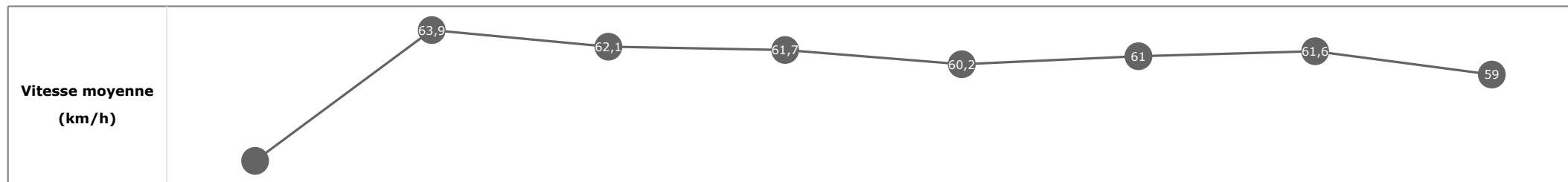


**Statistiques Tracking
CHANTILLY
C9 - PRIX SATURNE - 1600m
mardi 5 mars 2024 - 18:26
Redk du 1er: 1'00"96**

Cheval **HARRISON POINT**
 Jockey **C. BELMONT**
 Rang d'arrivée **8**
 Temps de parcours **01:37.98** redk : **1'01"23**
 Tronçon le plus rapide **00:11.69** (tronçon 400m - 200m)
 Vitesse maximale **64,62** (tronçon 1400m - 1200m)
 Vitesse moyenne **59,5**

Données de tracking

Tronçons de 200m	DEP 1400m	1400m 1200m	1200m 1000m	1000m 800m	800m 600m	600m 400m	400m 200m	200m ARR
Temps de parcours	00:15.30	00:26.65	00:38.22	00:50.05	01:02.20	01:14.03	01:25.72	01:37.98
Temps du tronçon	00:15.30	00:11.35	00:11.57	00:11.82	00:12.15	00:11.82	00:11.69	00:12.25
Vitesse moyenne	49,6	63,9	62,1	61,7	60,2	61	61,6	59



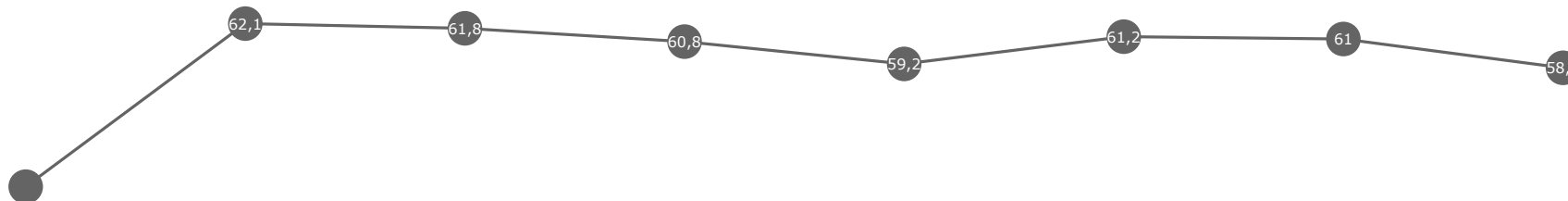
**Statistiques Tracking
CHANTILLY
C9 - PRIX SATURNE - 1600m
mardi 5 mars 2024 - 18:26
Redk du 1er: 1'00"96**

Cheval **CAPCHOP**
 Jockey Mme D. SANTIAGO
 Rang d'arrivée **9**
 Temps de parcours **01:38.03** redk : **1'01"26**
 Tronçon le plus rapide **00:11.75** (tronçon 400m - 200m)
 Vitesse maximale **64,01** (tronçon 1400m - 1200m)
 Vitesse moyenne **59,1**

Données de tracking

Tronçons de 200m	DEP 1400m	1400m 1200m	1200m 1000m	1000m 800m	800m 600m	600m 400m	400m 200m	200m ARR
Temps de parcours	00:15.07	00:26.67	00:38.35	00:50.10	01:02.21	01:14.06	01:25.81	01:38.03
Temps du tronçon	00:15.07	00:11.60	00:11.68	00:11.75	00:12.11	00:11.84	00:11.75	00:12.21
Vitesse moyenne	50,4	62,1	61,8	60,8	59,2	61,2	61	58,9

**Vitesse moyenne
(km/h)**



**Position
en course**

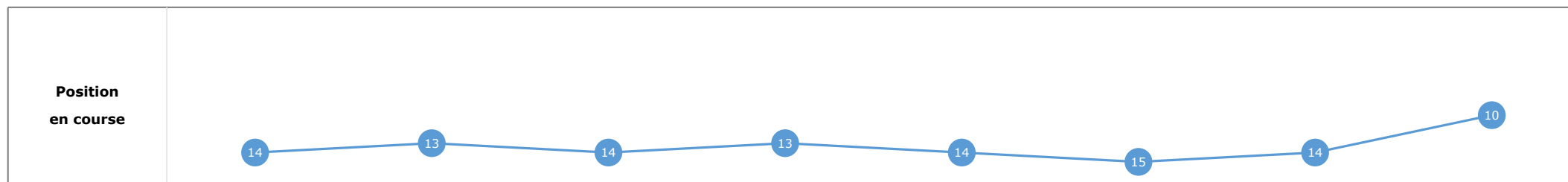
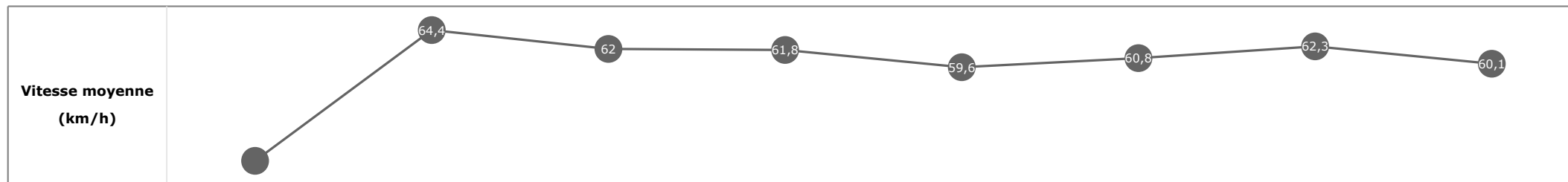


Statistiques Tracking
CHANTILLY
C9 - PRIX SATURNE - 1600m
mardi 5 mars 2024 - 18:26
Redk du 1er: 1'00"96

Cheval **HOT SUMMER**
Jockey **A. MADAMET**
Rang d'arrivée **10**
Temps de parcours **01:38.15** redk : **1'01"34**
Tronçon le plus rapide **00:11.58** (tronçon 400m - 200m)
Vitesse maximale **66,46** (tronçon 1400m - 1200m)
Vitesse moyenne **59,3**

Données de tracking

Tronçons de 200m	DEP 1400m	1400m 1200m	1200m 1000m	1000m 800m	800m 600m	600m 400m	400m 200m	200m ARR
Temps de parcours	00:15.91	00:27.16	00:38.80	00:50.55	01:02.74	01:14.52	01:26.10	01:38.15
Temps du tronçon	00:15.91	00:11.25	00:11.63	00:11.75	00:12.18	00:11.78	00:11.58	00:12.04
Vitesse moyenne	47,7	64,4	62	61,8	59,6	60,8	62,3	60,1

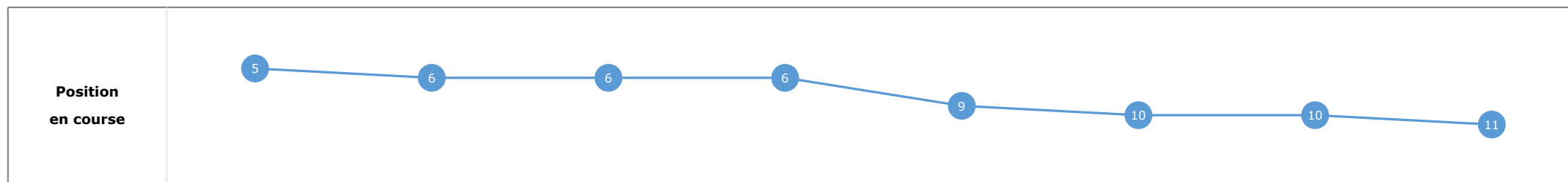
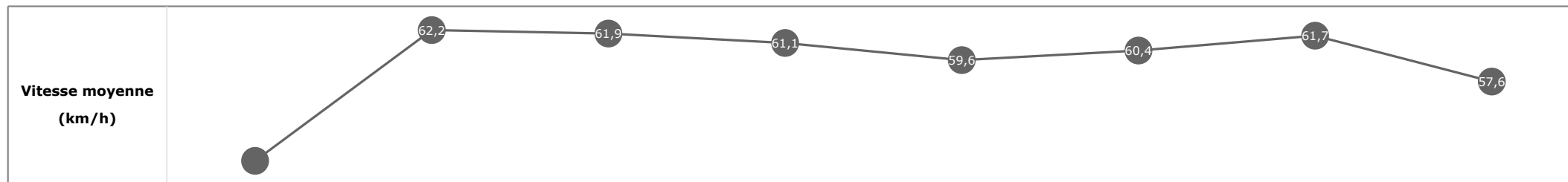


Statistiques Tracking
CHANTILLY
C9 - PRIX SATURNE - 1600m
mardi 5 mars 2024 - 18:26
Redk du 1er: 1'00"96

Cheval **JOYEUX MALPIC**
 Jockey **L. BOISSEAU**
 Rang d'arrivée **11**
 Temps de parcours **01:38.32** redk : **1'01"45**
 Tronçon le plus rapide **00:11.58** (tronçon 400m - 200m)
 Vitesse maximale **63,72** (tronçon 1400m - 1200m)
 Vitesse moyenne **59,1**

Données de tracking

Tronçons de 200m	DEP 1400m	1400m 1200m	1200m 1000m	1000m 800m	800m 600m	600m 400m	400m 200m	200m ARR
Temps de parcours	00:15.04	00:26.59	00:38.21	00:50.01	01:02.26	01:14.24	01:25.82	01:38.32
Temps du tronçon	00:15.04	00:11.54	00:11.62	00:11.79	00:12.24	00:11.97	00:11.58	00:12.49
Vitesse moyenne	50,6	62,2	61,9	61,1	59,6	60,4	61,7	57,6

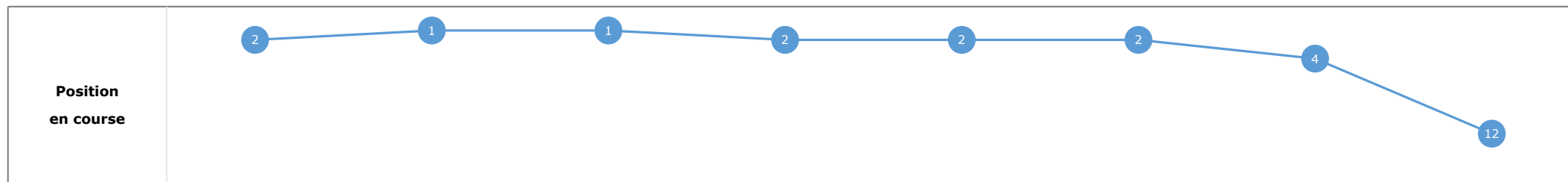
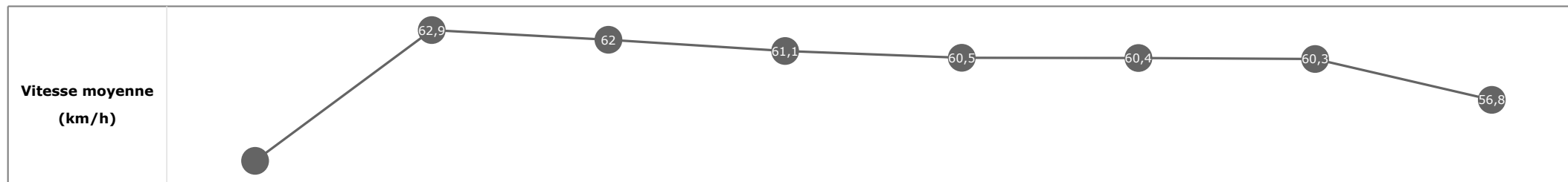


**Statistiques Tracking
CHANTILLY
C9 - PRIX SATURNE - 1600m
mardi 5 mars 2024 - 18:26
Redk du 1er: 1'00"96**

Cheval **DELACHANCE**
 Jockey **Mme A. NICCO**
 Rang d'arrivée **12**
 Temps de parcours **01:38.35** redk : **1'01"46**
 Tronçon le plus rapide **00:11.92** (tronçon 400m - 200m)
 Vitesse maximale **64,40** (tronçon 1400m - 1200m)
 Vitesse moyenne **59,1**

Données de tracking

Tronçons de 200m	DEP 1400m	1400m 1200m	1200m 1000m	1000m 800m	800m 600m	600m 400m	400m 200m	200m ARR
Temps de parcours	00:14.77	00:26.20	00:37.87	00:49.61	01:01.74	01:13.68	01:25.60	01:38.35
Temps du tronçon	00:14.77	00:11.43	00:11.66	00:11.74	00:12.13	00:11.93	00:11.92	00:12.74
Vitesse moyenne	51,4	62,9	62	61,1	60,5	60,4	60,3	56,8


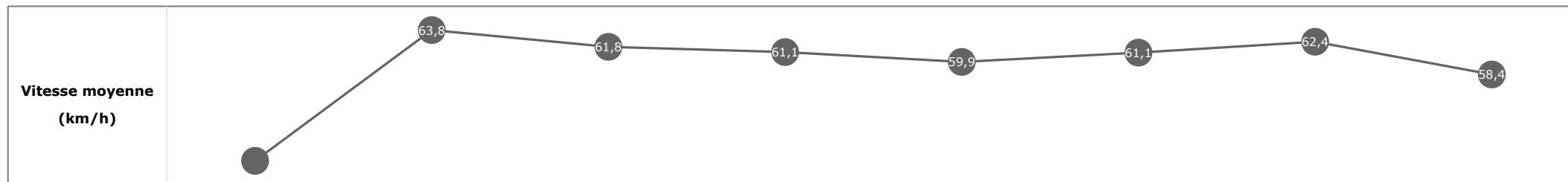


Statistiques Tracking
CHANTILLY
C9 - PRIX SATURNE - 1600m
mardi 5 mars 2024 - 18:26
Redk du 1er: 1'00"96

Cheval **VAUTRIN**
Jockey Mme L. GALLO
Rang d'arrivée **13**
Temps de parcours **01:38.41** redk : **1'01"50**
Tronçon le plus rapide **00:11.57** (tronçon 400m - 200m)
Vitesse maximale **64,98** (tronçon 1400m - 1200m)
Vitesse moyenne **59**

Données de tracking

Tronçons de 200m	DEP 1400m	1400m 1200m	1200m 1000m	1000m 800m	800m 600m	600m 400m	400m 200m	200m ARR
Temps de parcours	00:15.83	00:27.18	00:38.87	00:50.67	01:02.75	01:14.51	01:26.09	01:38.41
Temps du tronçon	00:15.83	00:11.34	00:11.69	00:11.79	00:12.08	00:11.76	00:11.57	00:12.32
Vitesse moyenne	47,8	63,8	61,8	61,1	59,9	61,1	62,4	58,4


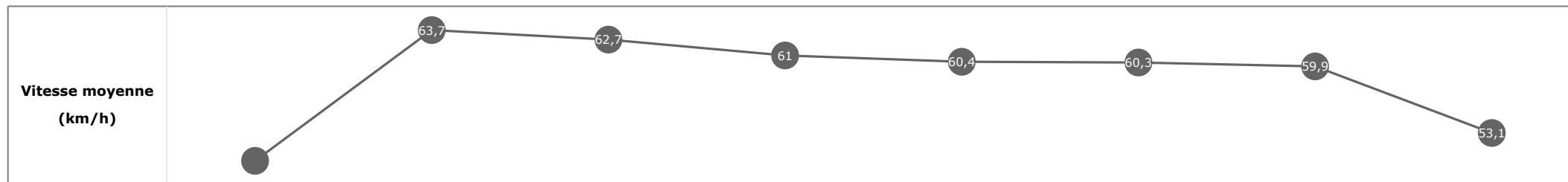


Statistiques Tracking
CHANTILLY
C9 - PRIX SATURNE - 1600m
mardi 5 mars 2024 - 18:26
Redk du 1er: 1'00"96

Cheval **MR SLICKER**
Jockey Mme F. VALLE SKAR
Rang d'arrivée **14**
Temps de parcours **01:39.58** redk : **1'02"23**
Tronçon le plus rapide **00:11.99** (tronçon 600m - 400m)
Vitesse maximale **65,16** (tronçon 1400m - 1200m)
Vitesse moyenne **58,5**

Données de tracking

Tronçons de 200m	DEP 1400m	1400m 1200m	1200m 1000m	1000m 800m	800m 600m	600m 400m	400m 200m	200m ARR
Temps de parcours	00:15.10	00:26.42	00:37.99	00:49.82	01:02.04	01:14.04	01:26.05	01:39.58
Temps du tronçon	00:15.10	00:11.32	00:11.57	00:11.82	00:12.22	00:11.99	00:12.00	00:13.52
Vitesse moyenne	50,2	63,7	62,7	61	60,4	60,3	59,9	53,1



Statistiques Tracking
CHANTILLY
C9 - PRIX SATURNE - 1600m
mardi 5 mars 2024 - 18:26
Redk du 1er: 1'00"96

Cheval **SOTCHI**
 Jockey **A. CRASTUS**
 Rang d'arrivée **15**
 Temps de parcours **01:45.03** redk : **1'05"65**
 Tronçon le plus rapide **00:11.90** (tronçon 400m - 200m)
 Vitesse maximale **63,50** (tronçon 1400m - 1200m)
 Vitesse moyenne **55,1**

Données de tracking

Tronçons de 200m	DEP 1400m	1400m 1200m	1200m 1000m	1000m 800m	800m 600m	600m 400m	400m 200m	200m ARR
Temps de parcours	00:15.16	00:26.68	00:38.36	00:50.08	01:02.22	01:14.23	01:26.14	01:45.03
Temps du tronçon	00:15.16	00:11.52	00:11.67	00:11.71	00:12.13	00:12.01	00:11.90	00:18.89
Vitesse moyenne	50,1	62,3	61,7	61,1	58,9	59,9	61	37,8

