

Statistiques Tracking
SAINT-CLOUD
C1 - PRIX DE LA GASCOGNE - 2000m
jeudi 7 mars 2024 - 00:00
Redk du 1er: 1'08"38

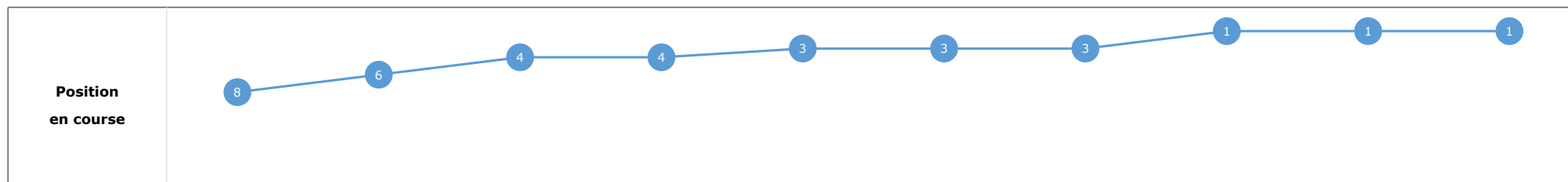
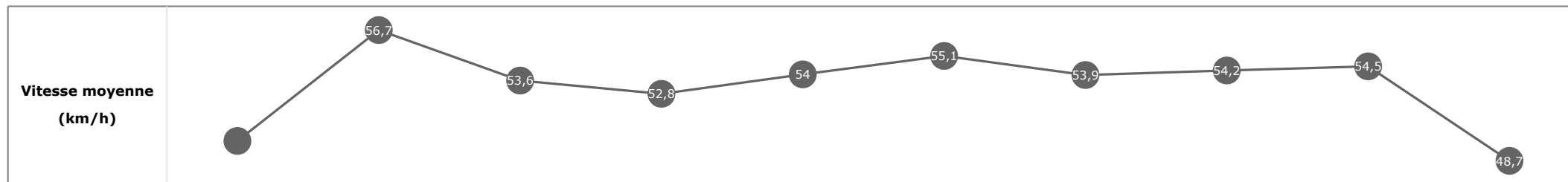
Partant (corde)	Cheval	Arrivée officielle	Tronçons de 200m		DEP - 1000m	1000m - 800m	800m - 600m	600m - 400m	400m - 200m	200m - ARR	Temps officiel	Derniers 600m	Parcours vs. 1er
			Vitesse Max	200m les plus rapides	Temps passage en tête	Durée du tronçon	01:08.45	01:21.69	01:35.21	01:48.73			
					T1	T2	T3	T4	T5	T6			
9 (16)	TRABUCO H. LEBouc	1	58,82 T1	00:13.21 T5	01:08.75 3 01:08.75	01:21.90 3 00:13.14	01:35.36 3 00:13.45	01:48.73 1 00:13.37	02:01.95 1 00:13.21	02:16.76 00:14.80	2'16"76	00:41.40	
10 (4)	MORSAN H. BOUTIN	2	58,82 T1	00:13.50 T4	01:08.58 2 01:08.58	01:21.80 2 00:13.21	01:35.34 2 00:13.54	01:48.85 3 00:13.50	02:02.63 4 00:13.78	02:17.28 00:14.64	2'17"28	00:41.93	5,22
15 (15)	RIDWAAN A. CRASTUS	3	59,98 T1	00:13.41 T4	01:08.83 5 01:08.83	01:22.05 5 00:13.22	01:35.56 5 00:13.50	01:48.98 4 00:13.41	02:02.62 3 00:13.64	02:17.54 00:14.91	2'17"54	00:41.97	1,68
6 (1)	MOUTARDE A. MADAMET	4	58,79 T1	00:13.43 T3	01:08.78 4 01:08.78	01:22.02 4 00:13.23	01:35.45 4 00:13.43	01:49.00 5 00:13.54	02:02.51 2 00:13.51	02:17.56 00:15.04	2'17"56	00:42.10	-5,81
1 (2)	MOONWALK STEP D. PROVOST	5	58,10 T1	00:13.32 T3	01:09.19 7 01:09.19	01:22.46 8 00:13.26	01:35.79 7 00:13.32	01:49.35 6 00:13.56	02:03.17 6 00:13.81	02:17.91 00:14.74	2'17"91	00:42.12	-6,61
13 (6)	EL MANIFICO E. HARDOUIN	6	57,60 T4	00:13.49 T4	01:09.28 8 01:09.28	01:22.38 7 00:13.10	01:35.91 8 00:13.52	01:49.40 9 00:13.49	02:03.15 5 00:13.74	02:18.00 00:14.84		00:42.09	-2,73
12 (11)	VILLA DARYA A. POUCHIN	7	57,31 T2	00:13.44 T3	01:09.29 9 01:09.29	01:22.47 9 00:13.17	01:35.91 9 00:13.44	01:49.38 7 00:13.46	02:03.22 8 00:13.84	02:18.11 00:14.88		00:42.19	5,74
8 (9)	HOLLYWOOD AFRICANS C. DEMURO	8	60,66 T1	00:13.31 T4	01:09.47 11 01:09.47	01:22.72 11 00:13.25	01:36.05 11 00:13.33	01:49.37 8 00:13.31	02:03.21 7 00:13.84	02:18.62 00:15.40		00:42.56	-6,79
2 (5)	CALAS J. MOISAN	9	57,64 T1	00:13.42 T3	01:09.42 10 01:09.42	01:22.63 10 00:13.21	01:36.05 10 00:13.42	01:49.48 10 00:13.42	02:03.42 10 00:13.94	02:18.73 00:15.30		00:42.67	-1,42
14 (14)	YOU ROCK T. TRULLIER	10	58,68 T4	00:13.12 T4	01:10.18 16 01:10.18	01:23.41 16 00:13.22	01:36.69 16 00:13.28	01:49.81 13 00:13.12	02:03.64 13 00:13.82	02:19.06 00:15.41		00:42.36	-0,82
16 (8)	ANOLINE I. MENDIZABAL	11	58,18 T1	00:13.35 T4	01:09.80 13 01:09.80	01:23.00 13 00:13.20	01:36.36 13 00:13.35	01:49.71 12 00:13.35	02:03.57 12 00:13.86	02:19.26 00:15.68		00:42.90	-2,72
5 (3)	KAR VERT T. BACHELOT	12	60,08 T1	00:13.51 T3	01:08.45 1 01:08.45	01:21.69 1 00:13.24	01:35.21 1 00:13.51	01:48.82 2 00:13.61	02:03.25 9 00:14.42	02:19.28 00:16.02		00:44.07	-1,38
11 (10)	LOU MAN M. GUYON	13	59,76 T1	00:13.40 T3	01:09.61 12 01:09.61	01:22.78 12 00:13.17	01:36.19 12 00:13.40	01:49.63 11 00:13.44	02:03.51 11 00:13.87	02:20.22 00:16.70		00:44.03	1,17
3 (12)	NEKOLETO T. PICCONE	14	57,53 T1	00:13.30 T3	01:09.98 14 01:09.98	01:23.21 14 00:13.23	01:36.52 14 00:13.30	01:50.11 15 00:13.59	02:04.27 14 00:14.15	02:21.57 00:17.30		00:45.05	-1,10
7 (13)	CHIAREGGIO A. LEMAITRE	15	58,03 T4	00:13.46 T3	01:10.04 15 01:10.04	01:23.21 15 00:13.17	01:36.68 15 00:13.46	01:50.18 16 00:13.50	02:04.94 15 00:14.76	02:21.82 00:16.87		00:45.14	-2,72
4 (7)	O'SSITOT M. BARZALONA	16	58,61 T1	00:13.51 T3	01:09.03 6 01:09.03	01:22.22 6 00:13.19	01:35.74 6 00:13.51	01:49.97 14 00:14.23	02:07.19 16 00:17.21	02:27.04 00:19.84		00:51.30	0,92

Statistiques Tracking
SAINT-CLOUD
C1 - PRIX DE LA GASCOGNE - 2000m
jeudi 7 mars 2024 - 00:00
Redk du 1er: 1'08"38

Cheval **TRABUCO**
 Jockey **H. LEBOUUC**
 Rang d'arrivée **1**
 Temps de parcours **02:16.76** redk : **1'08"38**
 Tronçon le plus rapide **00:13.21** (tronçon 400m - 200m)
 Vitesse maximale **58,82** (tronçon 1800m - 1600m)
 Vitesse moyenne **53,2**

Données de tracking

Tronçons de 200m	DEP 1800m	1800m 1600m	1600m 1400m	1400m 1200m	1200m 1000m	1000m 800m	800m 600m	600m 400m	400m 200m	200m ARR
Temps de parcours	00:15.32	00:28.30	00:41.76	00:55.43	01:08.75	01:21.90	01:35.36	01:48.73	02:01.95	02:16.76
Temps du tronçon	00:15.32	00:12.97	00:13.45	00:13.67	00:13.32	00:13.14	00:13.45	00:13.37	00:13.21	00:14.80
Vitesse moyenne	49,9	56,7	53,6	52,8	54	55,1	53,9	54,2	54,5	48,7


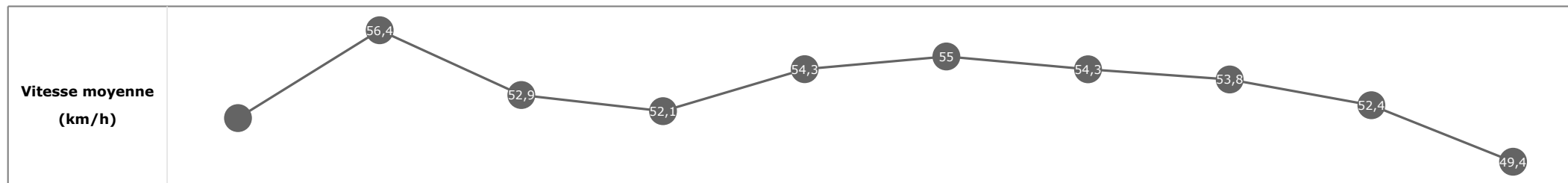


Statistiques Tracking
SAINT-CLOUD
C1 - PRIX DE LA GASCOGNE - 2000m
jeudi 7 mars 2024 - 00:00
Redk du 1er: 1'08"38

Cheval **MORSAN**
 Jockey **H. BOUTIN**
 Rang d'arrivée **2**
 Temps de parcours **02:17.28** redk : **1'08"64**
 Tronçon le plus rapide **00:13.50** (tronçon 600m - 400m)
 Vitesse maximale **58,82** (tronçon 1800m - 1600m)
 Vitesse moyenne **53,2**

Données de tracking

Tronçons de 200m	DEP 1800m	1800m 1600m	1600m 1400m	1400m 1200m	1200m 1000m	1000m 800m	800m 600m	600m 400m	400m 200m	200m ARR
Temps de parcours	00:14.75	00:27.73	00:41.43	00:55.25	01:08.58	01:21.80	01:35.34	01:48.85	02:02.63	02:17.28
Temps du tronçon	00:14.75	00:12.98	00:13.70	00:13.81	00:13.33	00:13.21	00:13.54	00:13.50	00:13.78	00:14.64
Vitesse moyenne	51,7	56,4	52,9	52,1	54,3	55	54,3	53,8	52,4	49,4

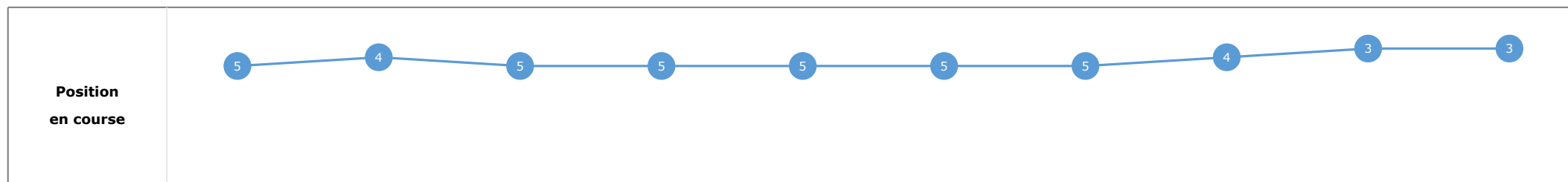
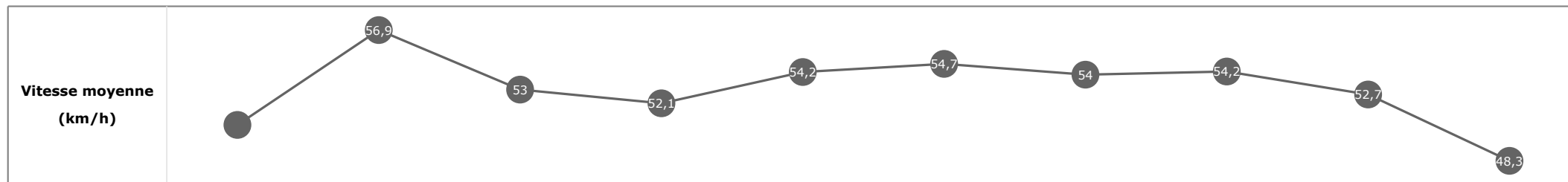


Statistiques Tracking
SAINT-CLOUD
C1 - PRIX DE LA GASCOGNE - 2000m
jeudi 7 mars 2024 - 00:00
Redk du 1er: 1'08"38

Cheval **RIDWAAN**
 Jockey **A. CRASTUS**
 Rang d'arrivée **3**
 Temps de parcours **02:17.54** redk : **1'08"77**
 Tronçon le plus rapide **00:13.41** (tronçon 600m - 400m)
 Vitesse maximale **59,98** (tronçon 1800m - 1600m)
 Vitesse moyenne **53**

Données de tracking

Tronçons de 200m	DEP 1800m	1800m 1600m	1600m 1400m	1400m 1200m	1200m 1000m	1000m 800m	800m 600m	600m 400m	400m 200m	200m ARR
Temps de parcours	00:15.06	00:28.00	00:41.76	00:55.53	01:08.83	01:22.05	01:35.56	01:48.98	02:02.62	02:17.54
Temps du tronçon	00:15.06	00:12.94	00:13.75	00:13.77	00:13.30	00:13.22	00:13.50	00:13.41	00:13.64	00:14.91
Vitesse moyenne	50,7	56,9	53	52,1	54,2	54,7	54	54,2	52,7	48,3

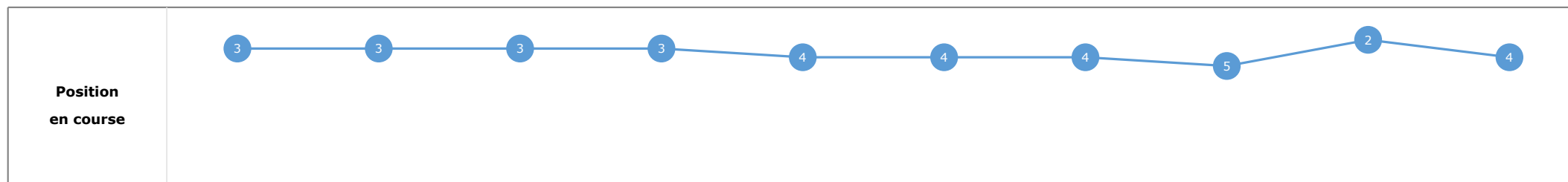
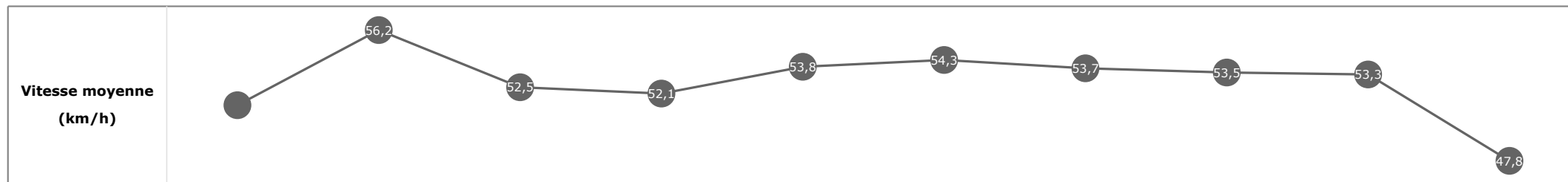


**Statistiques Tracking
SAINT-CLOUD
C1 - PRIX DE LA GASCOGNE - 2000m
jeudi 7 mars 2024 - 00:00
Redk du 1er: 1'08"38**

Cheval **MOUTARDE**
 Jockey **A. MADAMET**
 Rang d'arrivée **4**
 Temps de parcours **02:17.56** redk : **1'08"78**
 Tronçon le plus rapide **00:13.43** (tronçon 800m - 600m)
 Vitesse maximale **58,79** (tronçon 1800m - 1600m)
 Vitesse moyenne **52,8**

Données de tracking

Tronçons de 200m	DEP 1800m	1800m 1600m	1600m 1400m	1400m 1200m	1200m 1000m	1000m 800m	800m 600m	600m 400m	400m 200m	200m ARR
Temps de parcours	00:14.90	00:27.82	00:41.58	00:55.39	01:08.78	01:22.02	01:35.45	01:49.00	02:02.51	02:17.56
Temps du tronçon	00:14.90	00:12.91	00:13.76	00:13.81	00:13.39	00:13.23	00:13.43	00:13.54	00:13.51	00:15.04
Vitesse moyenne	51,4	56,2	52,5	52,1	53,8	54,3	53,7	53,5	53,3	47,8

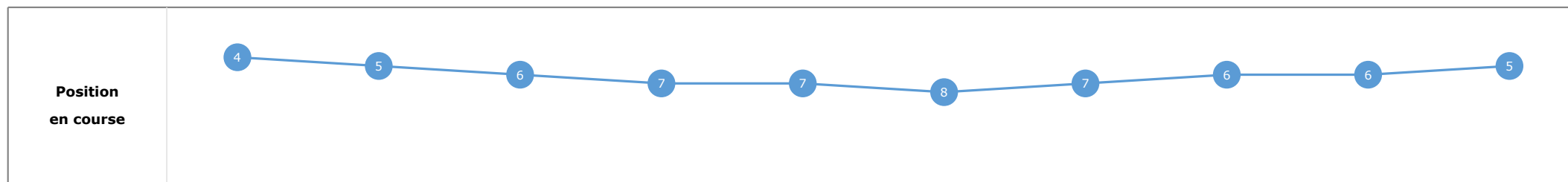
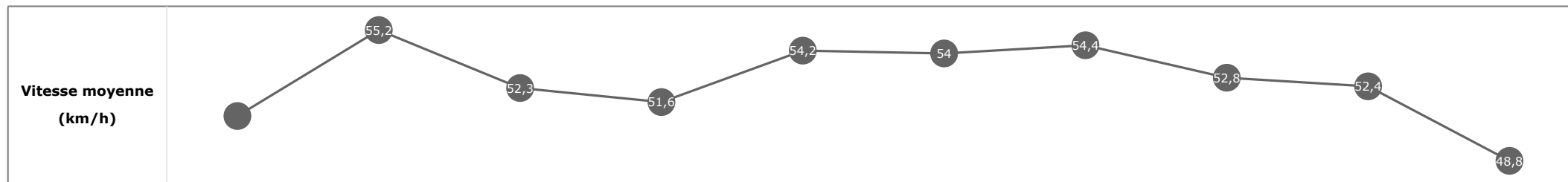


Statistiques Tracking
SAINT-CLOUD
C1 - PRIX DE LA GASCOGNE - 2000m
jeudi 7 mars 2024 - 00:00
Redk du 1er: 1'08"38

Cheval **MOONWALK STEP**
 Jockey **D. PROVOST**
 Rang d'arrivée **5**
 Temps de parcours **02:17.91** redk : **1'08"95**
 Tronçon le plus rapide **00:13.32** (tronçon 800m - 600m)
 Vitesse maximale **58,10** (tronçon DEP - 1800m)
 Vitesse moyenne **52,6**

Données de tracking

Tronçons de 200m	DEP 1800m	1800m 1600m	1600m 1400m	1400m 1200m	1200m 1000m	1000m 800m	800m 600m	600m 400m	400m 200m	200m ARR
Temps de parcours	00:15.01	00:28.15	00:41.92	00:55.85	01:09.19	01:22.46	01:35.79	01:49.35	02:03.17	02:17.91
Temps du tronçon	00:15.01	00:13.13	00:13.77	00:13.92	00:13.34	00:13.26	00:13.32	00:13.56	00:13.81	00:14.74
Vitesse moyenne	51	55,2	52,3	51,6	54,2	54	54,4	52,8	52,4	48,8


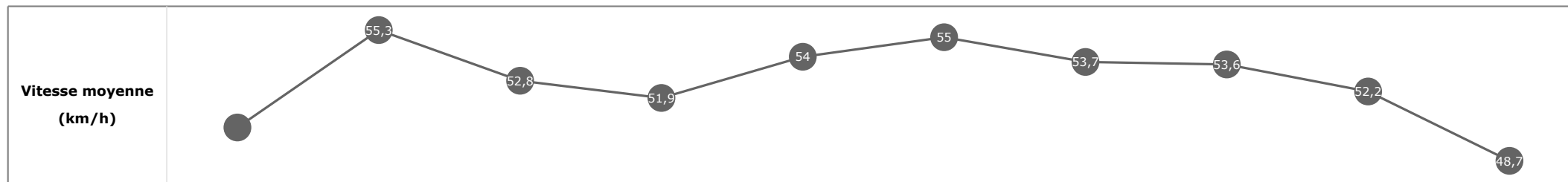


**Statistiques Tracking
SAINT-CLOUD
C1 - PRIX DE LA GASCOGNE - 2000m
jeudi 7 mars 2024 - 00:00
Redk du 1er: 1'08"38**

Cheval **EL MANIFICO**
 Jockey **E. HARDOUIN**
 Rang d'arrivée **6**
 Temps de parcours **02:18.00**
 Tronçon le plus rapide **00:13.49** (tronçon 600m - 400m)
 Vitesse maximale **57,60** (tronçon 600m - 400m)
 Vitesse moyenne **52,7**

Données de tracking

Tronçons de 200m	DEP 1800m	1800m 1600m	1600m 1400m	1400m 1200m	1200m 1000m	1000m 800m	800m 600m	600m 400m	400m 200m	200m ARR
Temps de parcours	00:15.14	00:28.40	00:42.07	00:55.91	01:09.28	01:22.38	01:35.91	01:49.40	02:03.15	02:18.00
Temps du tronçon	00:15.14	00:13.25	00:13.67	00:13.83	00:13.37	00:13.10	00:13.52	00:13.49	00:13.74	00:14.84
Vitesse moyenne	50,4	55,3	52,8	51,9	54	55	53,7	53,6	52,2	48,7

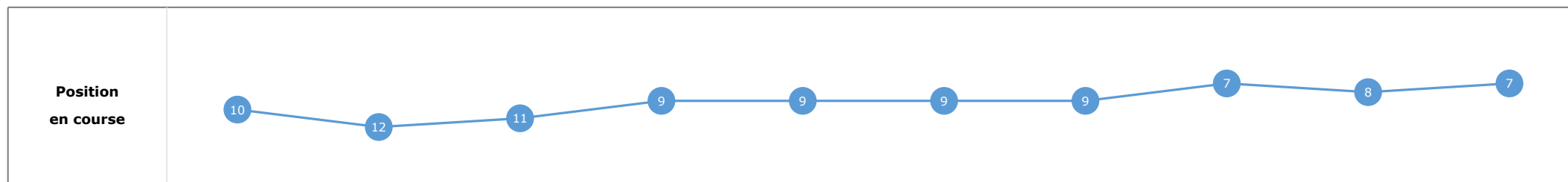
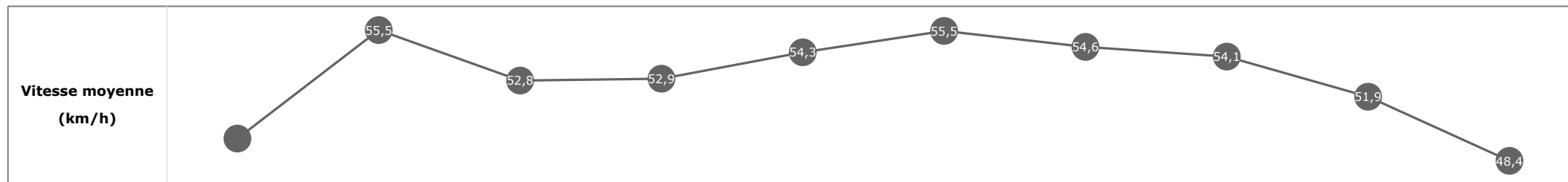


Statistiques Tracking
SAINT-CLOUD
C1 - PRIX DE LA GASCOGNE - 2000m
jeudi 7 mars 2024 - 00:00
Redk du 1er: 1'08"38

Cheval **VILLA DARYA**
 Jockey **A. POUCHIN**
 Rang d'arrivée **7**
 Temps de parcours **02:18.11**
 Tronçon le plus rapide **00:13.44** (tronçon 800m - 600m)
 Vitesse maximale **57,31** (tronçon 1000m - 800m)
 Vitesse moyenne **52,9**

Données de tracking

Tronçons de 200m	DEP 1800m	1800m 1600m	1600m 1400m	1400m 1200m	1200m 1000m	1000m 800m	800m 600m	600m 400m	400m 200m	200m ARR
Temps de parcours	00:15.41	00:28.67	00:42.39	00:55.96	01:09.29	01:22.47	01:35.91	01:49.38	02:03.22	02:18.11
Temps du tronçon	00:15.41	00:13.26	00:13.72	00:13.56	00:13.33	00:13.17	00:13.44	00:13.46	00:13.84	00:14.88
Vitesse moyenne	49,6	55,5	52,8	52,9	54,3	55,5	54,6	54,1	51,9	48,4

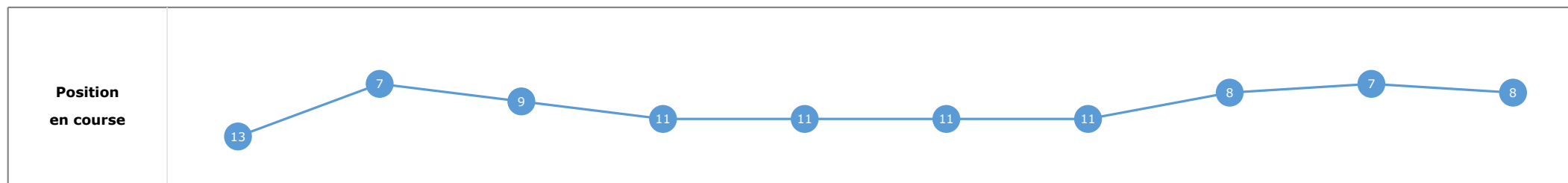
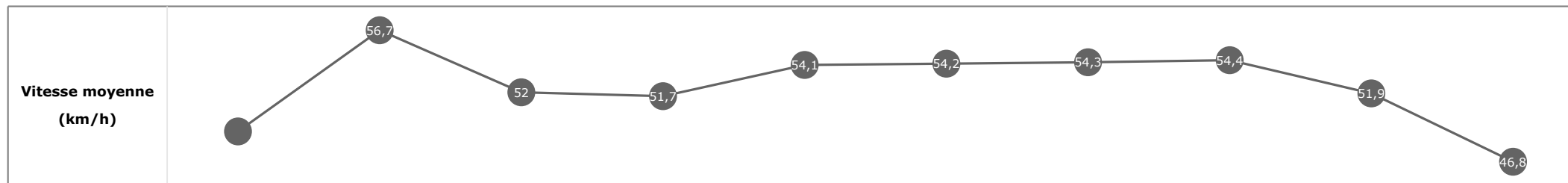


Statistiques Tracking
SAINT-CLOUD
C1 - PRIX DE LA GASCOGNE - 2000m
jeudi 7 mars 2024 - 00:00
Redk du 1er: 1'08"38

Cheval **HOLLYWOOD AFRICANS**
 Jockey **C. DEMURO**
 Rang d'arrivée **8**
 Temps de parcours **02:18.62**
 Tronçon le plus rapide **00:13.31** (tronçon 600m - 400m)
 Vitesse maximale **60,66** (tronçon 1800m - 1600m)
 Vitesse moyenne **52,3**

Données de tracking

Tronçons de 200m	DEP 1800m	1800m 1600m	1600m 1400m	1400m 1200m	1200m 1000m	1000m 800m	800m 600m	600m 400m	400m 200m	200m ARR
Temps de parcours	00:15.61	00:28.32	00:42.19	00:56.11	01:09.47	01:22.72	01:36.05	01:49.37	02:03.21	02:18.62
Temps du tronçon	00:15.61	00:12.71	00:13.87	00:13.91	00:13.35	00:13.25	00:13.33	00:13.31	00:13.84	00:15.40
Vitesse moyenne	49	56,7	52	51,7	54,1	54,2	54,3	54,4	51,9	46,8

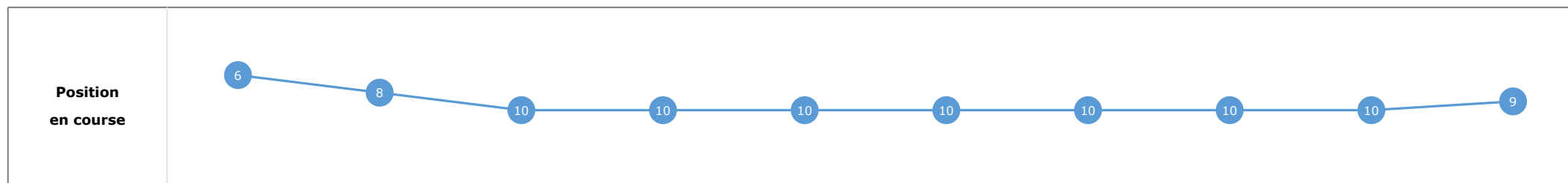
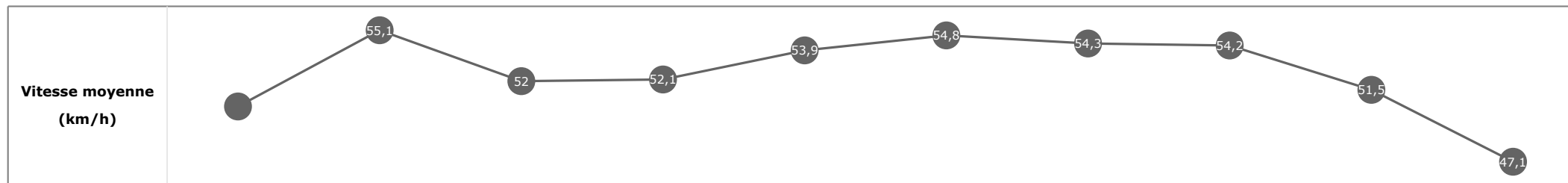


**Statistiques Tracking
SAINT-CLOUD
C1 - PRIX DE LA GASCOGNE - 2000m
jeudi 7 mars 2024 - 00:00
Redk du 1er: 1'08"38**

Cheval **CALAS**
 Jockey **J. MOISAN**
 Rang d'arrivée **9**
 Temps de parcours **02:18.73**
 Tronçon le plus rapide **00:13.42** (tronçon 800m - 600m)
 Vitesse maximale **57,64** (tronçon DEP - 1800m)
 Vitesse moyenne **52,4**

Données de tracking

Tronçons de 200m	DEP 1800m	1800m 1600m	1600m 1400m	1400m 1200m	1200m 1000m	1000m 800m	800m 600m	600m 400m	400m 200m	200m ARR
Temps de parcours	00:15.13	00:28.34	00:42.27	00:56.09	01:09.42	01:22.63	01:36.05	01:49.48	02:03.42	02:18.73
Temps du tronçon	00:15.13	00:13.20	00:13.93	00:13.81	00:13.33	00:13.21	00:13.42	00:13.42	00:13.94	00:15.30
Vitesse moyenne	50,5	55,1	52	52,1	53,9	54,8	54,3	54,2	51,5	47,1


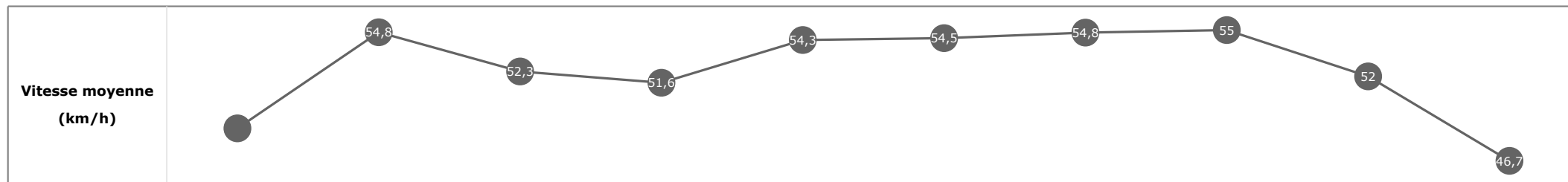


Statistiques Tracking
SAINT-CLOUD
C1 - PRIX DE LA GASCOGNE - 2000m
jeudi 7 mars 2024 - 00:00
Redk du 1er: 1'08"38

Cheval **YOU ROCK**
 Jockey **T. TRULLIER**
 Rang d'arrivée **10**
 Temps de parcours **02:19.06**
 Tronçon le plus rapide **00:13.12** (tronçon 600m - 400m)
 Vitesse maximale **58,68** (tronçon 600m - 400m)
 Vitesse moyenne **52,3**

Données de tracking

Tronçons de 200m	DEP 1800m	1800m 1600m	1600m 1400m	1400m 1200m	1200m 1000m	1000m 800m	800m 600m	600m 400m	400m 200m	200m ARR
Temps de parcours	00:15.70	00:29.09	00:42.97	00:56.90	01:10.18	01:23.41	01:36.69	01:49.81	02:03.64	02:19.06
Temps du tronçon	00:15.70	00:13.38	00:13.88	00:13.93	00:13.27	00:13.22	00:13.28	00:13.12	00:13.82	00:15.41
Vitesse moyenne	48,8	54,8	52,3	51,6	54,3	54,5	54,8	55	52	46,7

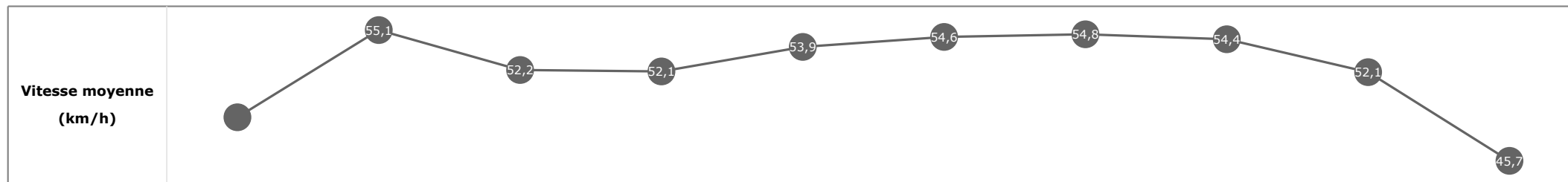


**Statistiques Tracking
SAINT-CLOUD
C1 - PRIX DE LA GASCOGNE - 2000m
jeudi 7 mars 2024 - 00:00
Redk du 1er: 1'08"38**

Cheval **ANOLINE**
 Jockey **I. MENDIZABAL**
 Rang d'arrivée **11**
 Temps de parcours **02:19.26**
 Tronçon le plus rapide **00:13.35** (tronçon 600m - 400m)
 Vitesse maximale **58,18** (tronçon 1600m - 1400m)
 Vitesse moyenne **52,2**

Données de tracking

Tronçons de 200m	DEP 1800m	1800m 1600m	1600m 1400m	1400m 1200m	1200m 1000m	1000m 800m	800m 600m	600m 400m	400m 200m	200m ARR
Temps de parcours	00:15.69	00:28.86	00:42.61	00:56.42	01:09.80	01:23.00	01:36.36	01:49.71	02:03.57	02:19.26
Temps du tronçon	00:15.69	00:13.17	00:13.74	00:13.80	00:13.38	00:13.20	00:13.35	00:13.35	00:13.86	00:15.68
Vitesse moyenne	48,8	55,1	52,2	52,1	53,9	54,6	54,8	54,4	52,1	45,7


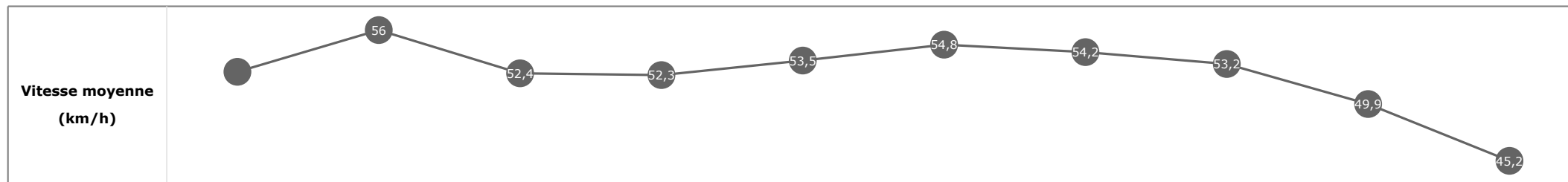


Statistiques Tracking
SAINT-CLOUD
C1 - PRIX DE LA GASCOGNE - 2000m
jeudi 7 mars 2024 - 00:00
Redk du 1er: 1'08"38

Cheval **KAR VERT**
 Jockey **T. BACHELOT**
 Rang d'arrivée **12**
 Temps de parcours **02:19.28**
 Tronçon le plus rapide **00:13.51** (tronçon 800m - 600m)
 Vitesse maximale **60,08** (tronçon DEP - 1800m)
 Vitesse moyenne **52,2**

Données de tracking

Tronçons de 200m	DEP 1800m	1800m 1600m	1600m 1400m	1400m 1200m	1200m 1000m	1000m 800m	800m 600m	600m 400m	400m 200m	200m ARR
Temps de parcours	00:14.58	00:27.50	00:41.23	00:55.07	01:08.45	01:21.69	01:35.21	01:48.82	02:03.25	02:19.28
Temps du tronçon	00:14.58	00:12.91	00:13.73	00:13.83	00:13.38	00:13.24	00:13.51	00:13.61	00:14.42	00:16.02
Vitesse moyenne	52,5	56	52,4	52,3	53,5	54,8	54,2	53,2	49,9	45,2

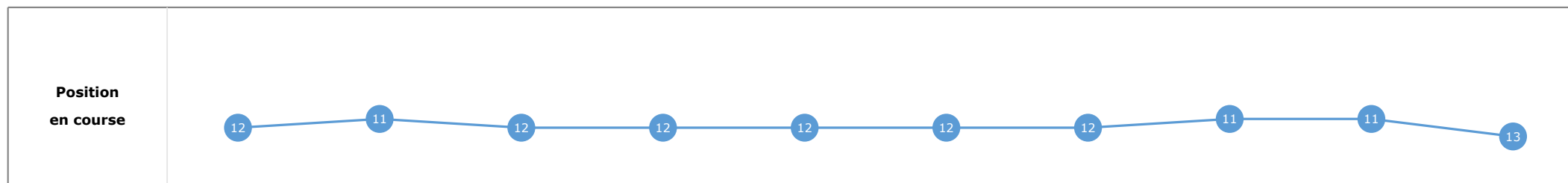
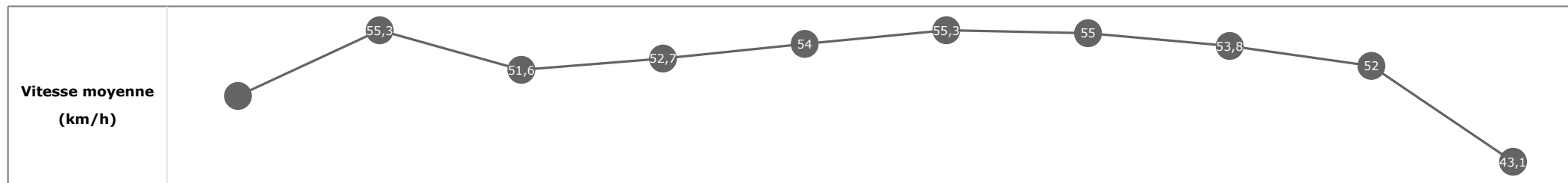


Statistiques Tracking
SAINT-CLOUD
C1 - PRIX DE LA GASCOGNE - 2000m
jeudi 7 mars 2024 - 00:00
Redk du 1er: 1'08"38

Cheval **LOU MAN**
 Jockey **M. GUYON**
 Rang d'arrivée **13**
 Temps de parcours **02:20.22**
 Tronçon le plus rapide **00:13.40** (tronçon 800m - 600m)
 Vitesse maximale **59,76** (tronçon 1800m - 1600m)
 Vitesse moyenne **51,9**

Données de tracking

Tronçons de 200m	DEP 1800m	1800m 1600m	1600m 1400m	1400m 1200m	1200m 1000m	1000m 800m	800m 600m	600m 400m	400m 200m	200m ARR
Temps de parcours	00:15.58	00:28.63	00:42.55	00:56.29	01:09.61	01:22.78	01:36.19	01:49.63	02:03.51	02:20.22
Temps du tronçon	00:15.58	00:13.04	00:13.92	00:13.74	00:13.31	00:13.17	00:13.40	00:13.44	00:13.87	00:16.70
Vitesse moyenne	49,2	55,3	51,6	52,7	54	55,3	55	53,8	52	43,1

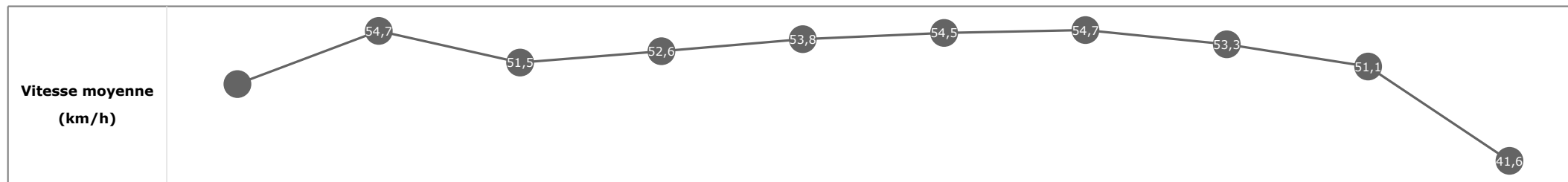


Statistiques Tracking
SAINT-CLOUD
C1 - PRIX DE LA GASCOGNE - 2000m
jeudi 7 mars 2024 - 00:00
Redk du 1er: 1'08"38

Cheval **NEKOLETO**
 Jockey **T. PICCONE**
 Rang d'arrivée **14**
 Temps de parcours **02:21.57**
 Tronçon le plus rapide **00:13.30** (tronçon 800m - 600m)
 Vitesse maximale **57,53** (tronçon DEP - 1800m)
 Vitesse moyenne **51,4**

Données de tracking

Tronçons de 200m	DEP 1800m	1800m 1600m	1600m 1400m	1400m 1200m	1200m 1000m	1000m 800m	800m 600m	600m 400m	400m 200m	200m ARR
Temps de parcours	00:15.46	00:28.88	00:42.89	00:56.59	01:09.98	01:23.21	01:36.52	01:50.11	02:04.27	02:21.57
Temps du tronçon	00:15.46	00:13.42	00:14.01	00:13.69	00:13.38	00:13.23	00:13.30	00:13.59	00:14.15	00:17.30
Vitesse moyenne	49,3	54,7	51,5	52,6	53,8	54,5	54,7	53,3	51,1	41,6


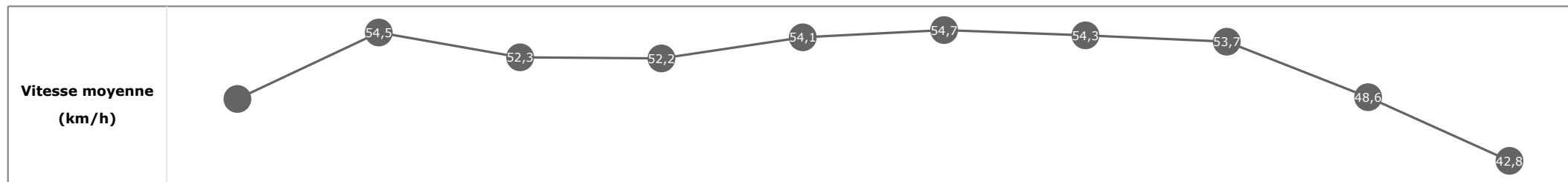


Statistiques Tracking
SAINT-CLOUD
C1 - PRIX DE LA GASCOGNE - 2000m
jeudi 7 mars 2024 - 00:00
Redk du 1er: 1'08"38

Cheval **CHIAREGGIO**
 Jockey **A. LEMAITRE**
 Rang d'arrivée **15**
 Temps de parcours **02:21.82**
 Tronçon le plus rapide **00:13.46** (tronçon 800m - 600m)
 Vitesse maximale **58,03** (tronçon 600m - 400m)
 Vitesse moyenne **51,3**

Données de tracking

Tronçons de 200m	DEP 1800m	1800m 1600m	1600m 1400m	1400m 1200m	1200m 1000m	1000m 800m	800m 600m	600m 400m	400m 200m	200m ARR
Temps de parcours	00:15.75	00:29.13	00:42.97	00:56.78	01:10.04	01:23.21	01:36.68	01:50.18	02:04.94	02:21.82
Temps du tronçon	00:15.75	00:13.38	00:13.83	00:13.80	00:13.25	00:13.17	00:13.46	00:13.50	00:14.76	00:16.87
Vitesse moyenne	48,4	54,5	52,3	52,2	54,1	54,7	54,3	53,7	48,6	42,8



Statistiques Tracking
SAINT-CLOUD
C1 - PRIX DE LA GASCOGNE - 2000m
jeudi 7 mars 2024 - 00:00
Redk du 1er: 1'08"38

Cheval **O'SSITOT**
 Jockey **M. BARZALONA**
 Rang d'arrivée **16**
 Temps de parcours **02:27.04**
 Tronçon le plus rapide **00:13.51** (tronçon 800m - 600m)
 Vitesse maximale **58,61** (tronçon 1800m - 1600m)
 Vitesse moyenne **49,5**

Données de tracking

Tronçons de 200m	DEP 1800m	1800m 1600m	1600m 1400m	1400m 1200m	1200m 1000m	1000m 800m	800m 600m	600m 400m	400m 200m	200m ARR
Temps de parcours	00:15.34	00:28.56	00:42.05	00:55.71	01:09.03	01:22.22	01:35.74	01:49.97	02:07.19	02:27.04
Temps du tronçon	00:15.34	00:13.21	00:13.49	00:13.65	00:13.31	00:13.19	00:13.51	00:14.23	00:17.21	00:19.84
Vitesse moyenne	49,7	55,2	53,7	53	54	55,2	54	51	41,8	36,2

