

**Statistiques Tracking**  
**SAINT-CLOUD**  
**C2 - PRIX SAINT-SIMON - 1600m**  
**jeudi 7 mars 2024 - 00:00**  
**Redk du 1er: 1'11"13**

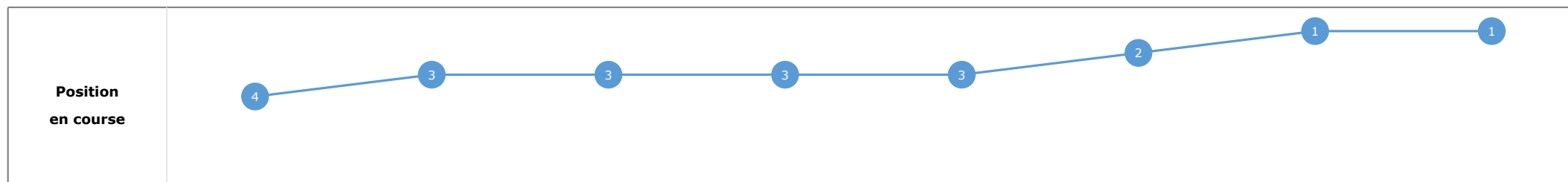
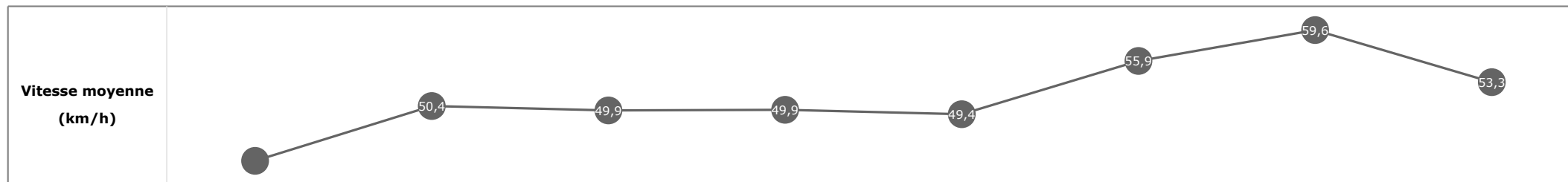
Partant (corde)	Cheval	Arrivée officielle	Tronçons de 200m Temps passage en tête Durée du tronçon		DEP - 1000m 00:45.76 00:45.76		1000m - 800m 01:00.27 00:14.50		800m - 600m 01:14.93 00:14.65		600m - 400m		400m - 200m 01:40.35 00:25.42		200m - ARR 01:53.81 00:13.45		Temps officiel	Derniers 600m	Parcouru vs. 1er
			Vitesse Max	200m les plus rapides	T1	T2	T3	T4	T5	T6									
5 (7)	<b>KIARO</b> T. PICCONE	1	61,24 T5	00:12.09 T5	<b>00:46.10</b> 3 00:46.10	<b>01:00.57</b> 3 00:14.46	<b>01:15.29</b> 3 00:14.72	<b>01:28.26</b> 2 00:12.96	<b>01:40.35</b> 1 00:12.09	<b>01:53.81</b> 00:13.45	1'53"81	00:38.51							
2 (4)	<b>OZAT</b> M. BARZALONA	2	60,37 T5	00:12.32 T5	<b>00:45.76</b> 1 00:45.76	<b>01:00.27</b> 1 00:14.50	<b>01:14.93</b> 1 00:14.65	0 00:12.32	<b>01:40.40</b> 2 00:12.32	<b>01:54.20</b> 00:13.80	1'54"20	00:39.27	-0,74						
6 (2)	<b>NAXOS</b> C. DEMURO	3	60,01 T5	00:12.44 T5	<b>00:46.20</b> 4 00:46.20	<b>01:00.68</b> 4 00:14.48	<b>01:15.41</b> 4 00:14.72	<b>01:28.67</b> 4 00:13.26	<b>01:41.12</b> 4 00:12.44	<b>01:54.37</b> 00:13.24	1'54"37	00:38.95	2,60						
4 (6)	<b>GOLDEN ROCK</b> L. BOISSEAU	4	60,98 T5	00:12.39 T5	<b>00:46.50</b> 5 00:46.50	<b>01:00.97</b> 5 00:14.47	<b>01:15.71</b> 5 00:14.73	<b>01:28.91</b> 5 00:13.20	<b>01:41.30</b> 5 00:12.39	<b>01:54.65</b> 00:13.35	1'54"65	00:38.94	3,87						
7 (5)	<b>DELIRE</b> M. GUYON	5	59,65 T5	00:12.58 T5	<b>00:45.86</b> 2 00:45.86	<b>01:00.40</b> 2 00:14.53	<b>01:15.14</b> 2 00:14.74	<b>01:28.39</b> 3 00:13.24	<b>01:40.98</b> 3 00:12.58	<b>01:54.98</b> 00:14.00	1'54"98	00:39.83	2,22						
1 (1)	<b>DARBASAN</b> Mme S. CHUETTE	6	57,96 T5	00:12.85 T5	<b>00:46.76</b> 7 00:46.76	<b>01:01.37</b> 7 00:14.60	<b>01:16.04</b> 7 00:14.67	<b>01:29.58</b> 7 00:13.53	<b>01:42.43</b> 7 00:12.85	<b>01:56.00</b> 00:13.56	1'56"00	00:39.95	0,10						
3 (3)	<b>SHARDANA</b> Mme M. VELON	7	57,13 T5	00:13.14 T5	<b>00:46.56</b> 6 00:46.56	<b>01:00.98</b> 6 00:14.42	<b>01:15.76</b> 6 00:14.77	<b>01:29.11</b> 6 00:13.35	<b>01:42.25</b> 6 00:13.14	<b>01:56.60</b> 00:14.35	1'56"60	00:40.84	-1,48						

**Statistiques Tracking**  
**SAINT-CLOUD**  
**C2 - PRIX SAINT-SIMON - 1600m**  
**jeudi 7 mars 2024 - 00:00**  
**Redk du 1er: 1'11"13**

Cheval **KIARO**  
 Jockey **T. PICCONE**  
 Rang d'arrivée **1**  
 Temps de parcours **01:53.81** redk : **1'11"13**  
 Tronçon le plus rapide **00:12.09** (tronçon 400m - 200m)  
 Vitesse maximale **61,24** (tronçon 400m - 200m)  
 Vitesse moyenne **51,1**

**Données de tracking**

Tronçons de 200m	DEP 1400m	1400m 1200m	1200m 1000m	1000m 800m	800m 600m	600m 400m	400m 200m	200m ARR
<b>Temps de parcours</b>	<b>00:17.43</b>	<b>00:31.68</b>	<b>00:46.10</b>	<b>01:00.57</b>	<b>01:15.29</b>	<b>01:28.26</b>	<b>01:40.35</b>	<b>01:53.81</b>
Temps du tronçon	00:17.43	00:14.24	00:14.42	00:14.46	00:14.72	00:12.96	00:12.09	00:13.45
<b>Vitesse moyenne</b>	43,7	50,4	49,9	49,9	49,4	55,9	59,6	53,3


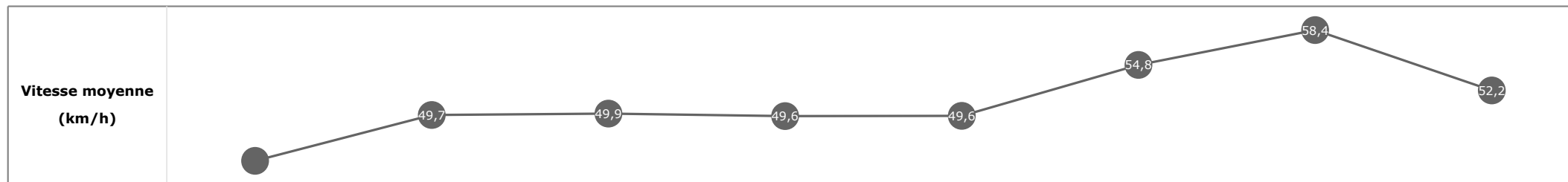


**Statistiques Tracking**  
**SAINT-CLOUD**  
**C2 - PRIX SAINT-SIMON - 1600m**  
**jeudi 7 mars 2024 - 00:00**  
**Redk du 1er: 1'11"13**

Cheval **OZAT**  
 Jockey **M. BARZALONA**  
 Rang d'arrivée **2**  
 Temps de parcours **01:54.20** redk : **1'11"37**  
 Tronçon le plus rapide **00:12.32** (tronçon 400m - 200m)  
 Vitesse maximale **60,37** (tronçon 400m - 200m)  
 Vitesse moyenne **50,9**

**Données de tracking**

Tronçons de 200m	DEP 1400m	1400m 1200m	1200m 1000m	1000m 800m	800m 600m	600m 400m	400m 200m	200m ARR
<b>Temps de parcours</b>	<b>00:16.80</b>	<b>00:31.34</b>	<b>00:45.76</b>	<b>01:00.27</b>	<b>01:14.93</b>		<b>01:40.40</b>	<b>01:54.20</b>
Temps du tronçon	00:16.80	00:14.53	00:14.42	00:14.50	00:14.65		00:12.32	00:13.80
<b>Vitesse moyenne</b>	45,1	49,7	49,9	49,6	49,6	54,8	58,4	52,2

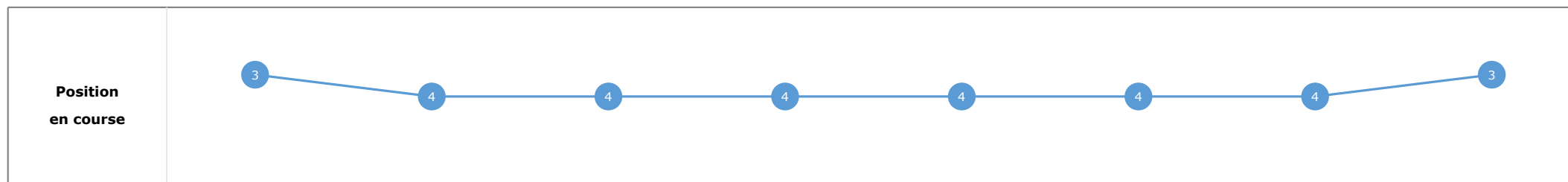
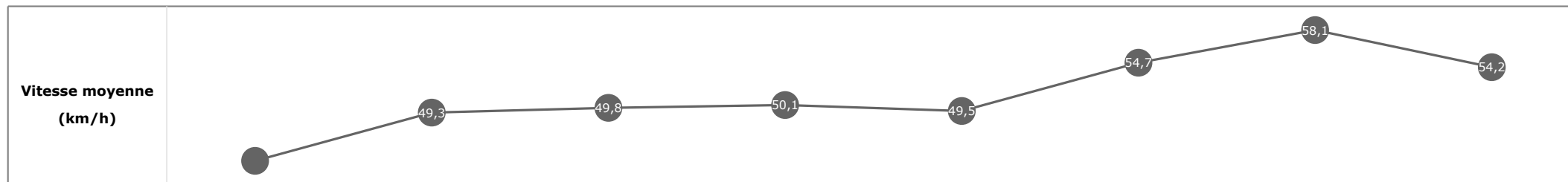


**Statistiques Tracking**  
**SAINT-CLOUD**  
**C2 - PRIX SAINT-SIMON - 1600m**  
**jeudi 7 mars 2024 - 00:00**  
**Redk du 1er: 1'11"13**

Cheval **NAXOS**  
 Jockey **C. DEMURO**  
 Rang d'arrivée **3**  
 Temps de parcours **01:54.37** redk : **1'11"48**  
 Tronçon le plus rapide **00:12.44** (tronçon 400m - 200m)  
 Vitesse maximale **60,01** (tronçon 400m - 200m)  
 Vitesse moyenne **50,9**

**Données de tracking**

Tronçons de 200m	DEP 1400m	1400m 1200m	1200m 1000m	1000m 800m	800m 600m	600m 400m	400m 200m	200m ARR
<b>Temps de parcours</b>	<b>00:17.22</b>	<b>00:31.77</b>	<b>00:46.20</b>	<b>01:00.68</b>	<b>01:15.41</b>	<b>01:28.67</b>	<b>01:41.12</b>	<b>01:54.37</b>
Temps du tronçon	00:17.22	00:14.55	00:14.42	00:14.48	00:14.72	00:13.26	00:12.44	00:13.24
<b>Vitesse moyenne</b>	44,2	49,3	49,8	50,1	49,5	54,7	58,1	54,2

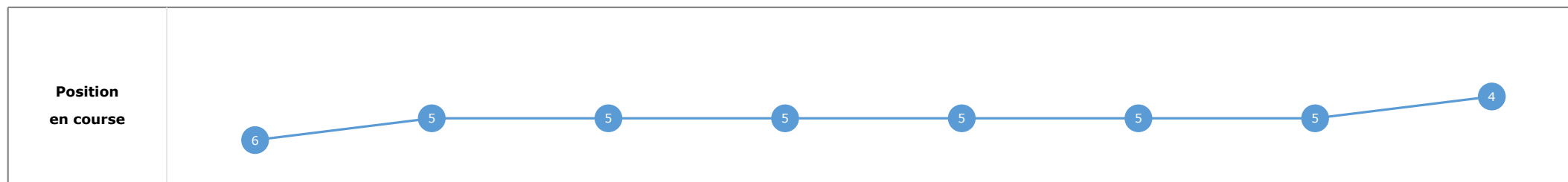
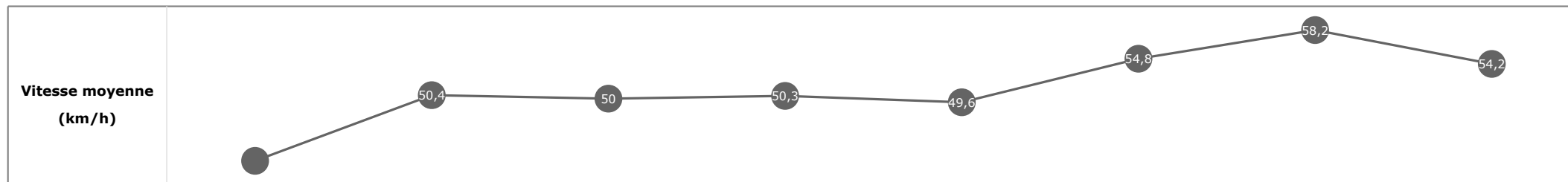


**Statistiques Tracking**  
**SAINT-CLOUD**  
**C2 - PRIX SAINT-SIMON - 1600m**  
**jeudi 7 mars 2024 - 00:00**  
**Redk du 1er: 1'11"13**

Cheval **GOLDEN ROCK**  
 Jockey **L. BOISSEAU**  
 Rang d'arrivée **4**  
 Temps de parcours **01:54.65** redk : **1'11"65**  
 Tronçon le plus rapide **00:12.39** (tronçon 400m - 200m)  
 Vitesse maximale **60,98** (tronçon 400m - 200m)  
 Vitesse moyenne **50,8**

**Données de tracking**

Tronçons de 200m	DEP 1400m	1400m 1200m	1200m 1000m	1000m 800m	800m 600m	600m 400m	400m 200m	200m ARR
<b>Temps de parcours</b>	<b>00:17.81</b>	<b>00:32.10</b>	<b>00:46.50</b>	<b>01:00.97</b>	<b>01:15.71</b>	<b>01:28.91</b>	<b>01:41.30</b>	<b>01:54.65</b>
Temps du tronçon	00:17.81	00:14.29	00:14.40	00:14.47	00:14.73	00:13.20	00:12.39	00:13.35
<b>Vitesse moyenne</b>	42,6	50,4	50	50,3	49,6	54,8	58,2	54,2


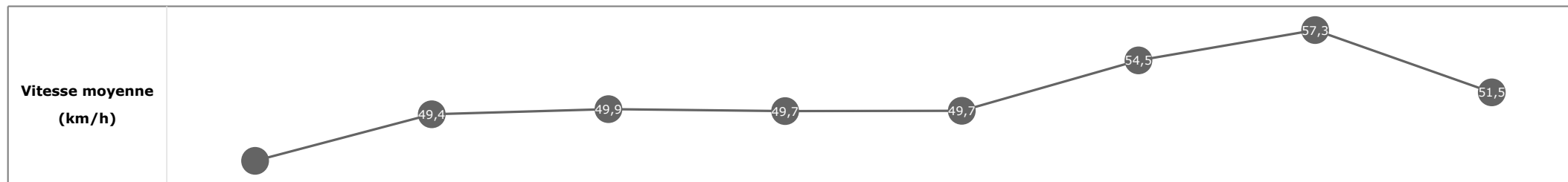


**Statistiques Tracking**  
**SAINT-CLOUD**  
**C2 - PRIX SAINT-SIMON - 1600m**  
**jeudi 7 mars 2024 - 00:00**  
**Redk du 1er: 1'11"13**

Cheval **DELIRE**  
 Jockey **M. GUYON**  
 Rang d'arrivée **5**  
 Temps de parcours **01:54.98** redk : **1'11"86**  
 Tronçon le plus rapide **00:12.58** (tronçon 400m - 200m)  
 Vitesse maximale **59,65** (tronçon 400m - 200m)  
 Vitesse moyenne **50,6**

**Données de tracking**

Tronçons de 200m	DEP 1400m	1400m 1200m	1200m 1000m	1000m 800m	800m 600m	600m 400m	400m 200m	200m ARR
<b>Temps de parcours</b>	<b>00:16.86</b>	<b>00:31.45</b>	<b>00:45.86</b>	<b>01:00.40</b>	<b>01:15.14</b>	<b>01:28.39</b>	<b>01:40.98</b>	<b>01:54.98</b>
Temps du tronçon	00:16.86	00:14.58	00:14.41	00:14.53	00:14.74	00:13.24	00:12.58	00:14.00
<b>Vitesse moyenne</b>	45,1	49,4	49,9	49,7	49,7	54,5	57,3	51,5


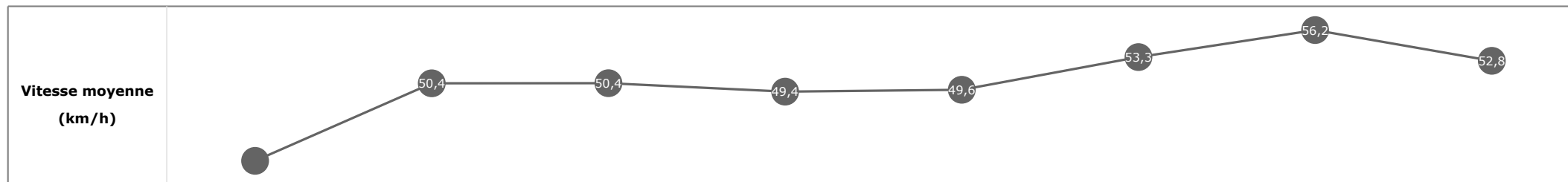


**Statistiques Tracking**  
**SAINT-CLOUD**  
**C2 - PRIX SAINT-SIMON - 1600m**  
**jeudi 7 mars 2024 - 00:00**  
**Redk du 1er: 1'11"13**

Cheval **DARBASAN**  
 Jockey **Mme S. CHUETTE**  
 Rang d'arrivée **6**  
 Temps de parcours **01:56.00** redk : **1'12"50**  
 Tronçon le plus rapide **00:12.85** (tronçon 400m - 200m)  
 Vitesse maximale **57,96** (tronçon 400m - 200m)  
 Vitesse moyenne **50,1**

**Données de tracking**

Tronçons de 200m	DEP 1400m	1400m 1200m	1200m 1000m	1000m 800m	800m 600m	600m 400m	400m 200m	200m ARR
<b>Temps de parcours</b>	<b>00:18.11</b>	<b>00:32.46</b>	<b>00:46.76</b>	<b>01:01.37</b>	<b>01:16.04</b>	<b>01:29.58</b>	<b>01:42.43</b>	<b>01:56.00</b>
Temps du tronçon	00:18.11	00:14.35	00:14.30	00:14.60	00:14.67	00:13.53	00:12.85	00:13.56
<b>Vitesse moyenne</b>	41,8	50,4	50,4	49,4	49,6	53,3	56,2	52,8



**Statistiques Tracking**  
**SAINT-CLOUD**  
**C2 - PRIX SAINT-SIMON - 1600m**  
**jeudi 7 mars 2024 - 00:00**  
**Redk du 1er: 1'11"13**

Cheval **SHARDANA**  
 Jockey Mme M. VELON  
 Rang d'arrivée **7**  
 Temps de parcours **01:56.60** redk : **1'12"87**  
 Tronçon le plus rapide **00:13.14** (tronçon 400m - 200m)  
 Vitesse maximale **57,13** (tronçon 400m - 200m)  
 Vitesse moyenne **49,8**

**Données de tracking**

Tronçons de 200m	DEP 1400m	1400m 1200m	1200m 1000m	1000m 800m	800m 600m	600m 400m	400m 200m	200m ARR
<b>Temps de parcours</b>	<b>00:17.61</b>	<b>00:32.26</b>	<b>00:46.56</b>	<b>01:00.98</b>	<b>01:15.76</b>	<b>01:29.11</b>	<b>01:42.25</b>	<b>01:56.60</b>
Temps du tronçon	00:17.61	00:14.65	00:14.29	00:14.42	00:14.77	00:13.35	00:13.14	00:14.35
<b>Vitesse moyenne</b>	43	49,3	50,4	49,9	49,1	53,8	55	50

