

**Statistiques Tracking**  
**SAINT-CLOUD**  
**C3 - PRIX DUSHKA - 1600m**  
**jeudi 7 mars 2024 - 00:00**  
**Redk du 1er: 1'09"38**


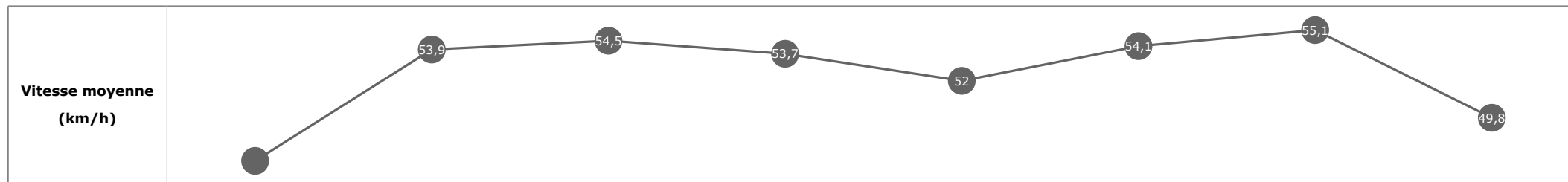
Partant (corde)	Cheval	Arrivée officielle	Tronçons de 200m Temps passage en tête Durée du tronçon		DEP - 1000m	1000m - 800m	800m - 600m	600m - 400m	400m - 200m	200m - ARR	Temps officiel	Derniers 600m	Parcours vs. 1er
			Vitesse Max	200m les plus rapides	00:42.63 00:42.63	00:56.13 00:13.50	01:10.12 00:13.98	T4	T5	T6			
					T1	T2	T3	T4	T5	T6			
6 (3)	LA MANDALA L. BOISSEAU	1	58,03 T1	00:13.08 T5	00:42.70 00:42.70	00:56.13 00:13.43	01:10.12 00:13.98	01:23.44 00:13.31	01:36.52 00:13.08	01:51.01 00:14.48	1'51"01	00:40.88	
11 (5)	CARTIMANDUA M. BARZALONA	2	57,82 T1	00:13.24 T5	00:43.66 00:43.66	00:57.14 00:13.47	01:11.12 00:13.98	01:24.55 00:13.43	01:37.80 00:13.24	01:52.74 00:14.94	1'52"75	00:41.62	0,56
10 (10)	CHIVERE Mme A. MOLINS	3	56,74 T1	00:13.51 T4	00:42.63 00:42.63	00:56.24 00:13.60	01:10.31 00:14.06	01:23.82 00:13.51	01:37.47 00:13.65	01:52.86 00:15.38	1'52"86	00:42.54	1,51
9 (11)	BEST OFFER C. DEMURO	4	57,49 T2	00:13.62 T4	00:43.04 00:43.04	00:56.55 00:13.50	01:10.48 00:13.93	01:24.11 00:13.62	01:37.85 00:13.73	01:52.90 00:15.05	1'52"91	00:42.42	2,02
8 (2)	MONBE A. MADAMET	5	57,49 T1	00:13.60 T4	00:43.68 00:43.68	00:57.02 00:13.34	01:10.87 00:13.85	01:24.48 00:13.60	01:38.22 00:13.73	01:53.67 00:15.45	1'53"68	00:42.80	-0,71
5 (6)	SAHIRAH C. SOUMILLON	6	58,28 T1	00:13.72 T4	00:43.31 00:43.31	00:56.82 00:13.50	01:10.84 00:14.02	01:24.56 00:13.72	01:38.52 00:13.95	01:53.92 00:15.40	1'53"92	00:43.08	3,93
2 (7)	IRIDIA Mme A. NICCO	7	58,14 T1	00:13.42 T5	00:44.62 00:44.62	00:58.11 00:13.48	01:12.04 00:13.92		01:39.18 00:13.42	01:53.94 00:14.75	1'53"94	00:41.89	-1,93
3 (4)	LA CELESTIALE A. POUCHIN	8	59,26 T1	00:13.49 T4	00:43.99 00:43.99	00:57.43 00:13.43	01:11.41 00:13.97	01:24.90 00:13.49	01:38.59 00:13.68	01:54.11 00:15.52	1'54"12	00:42.70	1,30
7 (8)	LYBOVKA G. MEURY	9	57,96 T1	00:13.80 T3	00:44.15 00:44.15	00:57.49 00:13.34	01:11.30 00:13.80	01:25.21 00:13.90	01:39.56 00:14.35	01:56.51 00:16.95	1'56"52	00:45.21	-0,03
1 (9)	SARIMARES A. LEMAITRE	10	57,60 T1	00:14.06 T3	00:44.29 00:44.29	00:57.83 00:13.54	01:11.90 00:14.06	01:26.29 00:14.39	01:41.44 00:15.15	01:59.79 00:18.35	1'59"80	00:47.89	0,99
4 (1)	SEYOUAGAIN I. MENDIZABAL	11	57,67 T1	00:13.88 T4	00:43.15 00:43.15	00:56.62 00:13.47	01:10.58 00:13.96	01:24.47 00:13.88	01:40.06 00:15.59	02:01.21 00:21.15	2'01"22	00:50.63	-1,32

**Statistiques Tracking  
SAINT-CLOUD  
C3 - PRIX DUSHKA - 1600m  
jeudi 7 mars 2024 - 00:00  
Redk du 1er: 1'09"38**

Cheval **LA MANDALA**  
 Jockey **L. BOISSEAU**  
 Rang d'arrivée **1**  
 Temps de parcours **01:51.01** redk : **1'09"38**  
 Tronçon le plus rapide **00:13.08** (tronçon 400m - 200m)  
 Vitesse maximale **58,03** (tronçon DEP - 1400m)  
 Vitesse moyenne **52,3**

**Données de tracking**

Tronçons de 200m	DEP 1400m	1400m 1200m	1200m 1000m	1000m 800m	800m 600m	600m 400m	400m 200m	200m ARR
<b>Temps de parcours</b>	<b>00:16.06</b>	<b>00:29.49</b>	<b>00:42.70</b>	<b>00:56.13</b>	<b>01:10.12</b>	<b>01:23.44</b>	<b>01:36.52</b>	<b>01:51.01</b>
Temps du tronçon	00:16.06	00:13.43	00:13.21	00:13.43	00:13.98	00:13.31	00:13.08	00:14.48
<b>Vitesse moyenne</b>	47,1	53,9	54,5	53,7	52	54,1	55,1	49,8


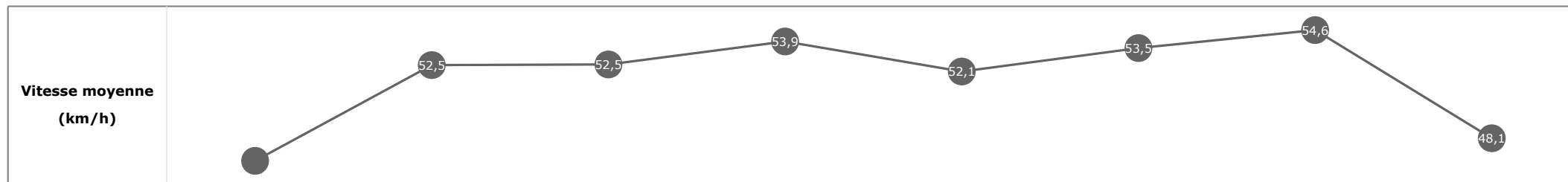


**Statistiques Tracking  
SAINT-CLOUD  
C3 - PRIX DUSHKA - 1600m  
jeudi 7 mars 2024 - 00:00  
Redk du 1er: 1'09"38**

Cheval **CARTIMANDUA**  
 Jockey **M. BARZALONA**  
 Rang d'arrivée **2**  
 Temps de parcours **01:52.74** redk : **1'10"46**  
 Tronçon le plus rapide **00:13.24** (tronçon 400m - 200m)  
 Vitesse maximale **57,82** (tronçon DEP - 1400m)  
 Vitesse moyenne **51,6**

**Données de tracking**

Tronçons de 200m	DEP 1400m	1400m 1200m	1200m 1000m	1000m 800m	800m 600m	600m 400m	400m 200m	200m ARR
<b>Temps de parcours</b>	<b>00:16.29</b>	<b>00:30.01</b>	<b>00:43.66</b>	<b>00:57.14</b>	<b>01:11.12</b>	<b>01:24.55</b>	<b>01:37.80</b>	<b>01:52.74</b>
Temps du tronçon	00:16.29	00:13.71	00:13.65	00:13.47	00:13.98	00:13.43	00:13.24	00:14.94
<b>Vitesse moyenne</b>	46,7	52,5	52,5	53,9	52,1	53,5	54,6	48,1


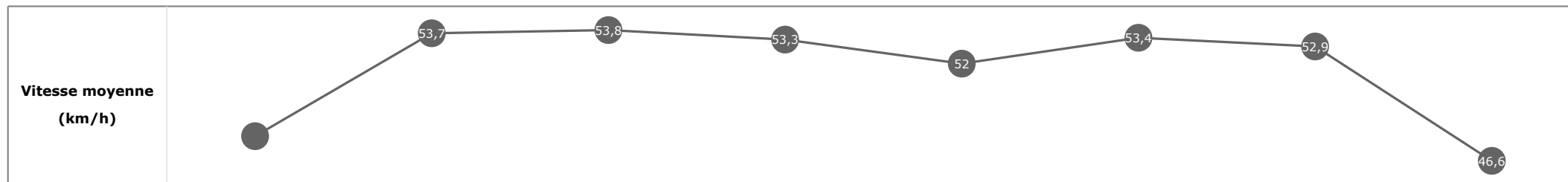


**Statistiques Tracking  
SAINT-CLOUD  
C3 - PRIX DUSHKA - 1600m  
jeudi 7 mars 2024 - 00:00  
Redk du 1er: 1'09"38**

Cheval **CHIVERE**  
 Jockey Mme A. MOLINS  
 Rang d'arrivée **3**  
 Temps de parcours **01:52.86** redk : **1'10"53**  
 Tronçon le plus rapide **00:13.51** (tronçon 600m - 400m)  
 Vitesse maximale **56,74** (tronçon DEP - 1400m)  
 Vitesse moyenne **51,5**

**Données de tracking**

Tronçons de 200m	DEP 1400m	1400m 1200m	1200m 1000m	1000m 800m	800m 600m	600m 400m	400m 200m	200m ARR
<b>Temps de parcours</b>	<b>00:15.83</b>	<b>00:29.30</b>	<b>00:42.63</b>	<b>00:56.24</b>	<b>01:10.31</b>	<b>01:23.82</b>	<b>01:37.47</b>	<b>01:52.86</b>
Temps du tronçon	00:15.83	00:13.46	00:13.33	00:13.60	00:14.06	00:13.51	00:13.65	00:15.38
<b>Vitesse moyenne</b>	47,9	53,7	53,8	53,3	52	53,4	52,9	46,6


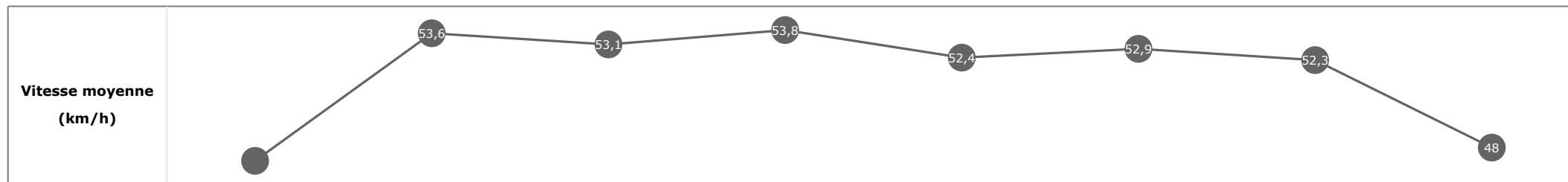


**Statistiques Tracking  
SAINT-CLOUD  
C3 - PRIX DUSHKA - 1600m  
jeudi 7 mars 2024 - 00:00  
Redk du 1er: 1'09"38**

Cheval **BEST OFFER**  
 Jockey C. DEMURO  
 Rang d'arrivée **4**  
 Temps de parcours **01:52.90** redk : **1'10"56**  
 Tronçon le plus rapide **00:13.62** (tronçon 600m - 400m)  
 Vitesse maximale **57,49** (tronçon 1000m - 800m)  
 Vitesse moyenne **51,5**

**Données de tracking**

Tronçons de 200m	DEP 1400m	1400m 1200m	1200m 1000m	1000m 800m	800m 600m	600m 400m	400m 200m	200m ARR
<b>Temps de parcours</b>	<b>00:16.09</b>	<b>00:29.45</b>	<b>00:43.04</b>	<b>00:56.55</b>	<b>01:10.48</b>	<b>01:24.11</b>	<b>01:37.85</b>	<b>01:52.90</b>
Temps du tronçon	00:16.09	00:13.36	00:13.58	00:13.50	00:13.93	00:13.62	00:13.73	00:15.05
<b>Vitesse moyenne</b>	47,4	53,6	53,1	53,8	52,4	52,9	52,3	48

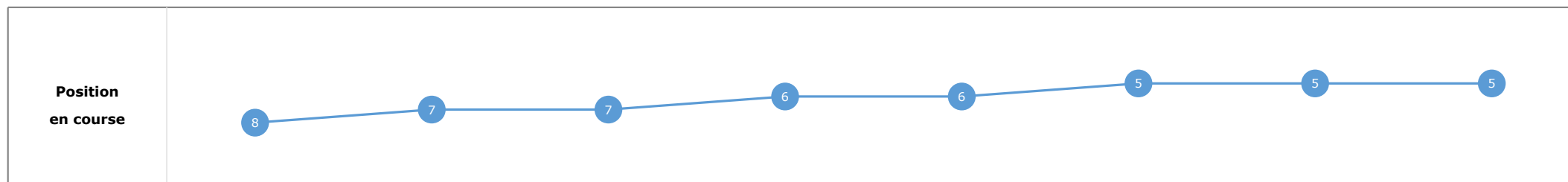
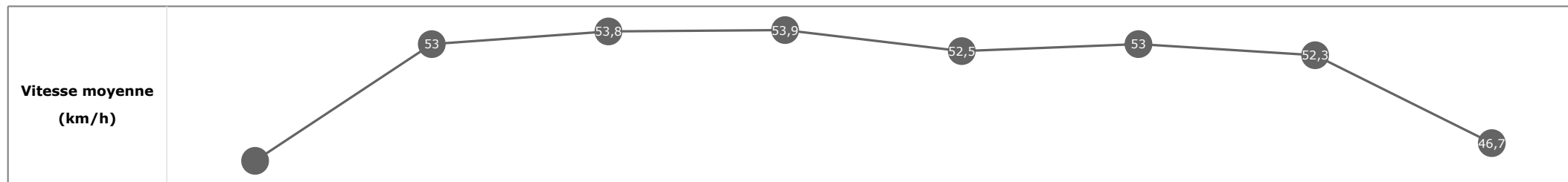


**Statistiques Tracking  
SAINT-CLOUD  
C3 - PRIX DUSHKA - 1600m  
jeudi 7 mars 2024 - 00:00  
Redk du 1er: 1'09"38**

Cheval **MONBE**  
 Jockey **A. MADAMET**  
 Rang d'arrivée **5**  
 Temps de parcours **01:53.67** redk : **1'11"05**  
 Tronçon le plus rapide **00:13.60** (tronçon 600m - 400m)  
 Vitesse maximale **57,49** (tronçon DEP - 1400m)  
 Vitesse moyenne **51,1**

**Données de tracking**

Tronçons de 200m	DEP 1400m	1400m 1200m	1200m 1000m	1000m 800m	800m 600m	600m 400m	400m 200m	200m ARR
<b>Temps de parcours</b>	<b>00:16.63</b>	<b>00:30.23</b>	<b>00:43.68</b>	<b>00:57.02</b>	<b>01:10.87</b>	<b>01:24.48</b>	<b>01:38.22</b>	<b>01:53.67</b>
Temps du tronçon	00:16.63	00:13.59	00:13.44	00:13.34	00:13.85	00:13.60	00:13.73	00:15.45
<b>Vitesse moyenne</b>	45,6	53	53,8	53,9	52,5	53	52,3	46,7

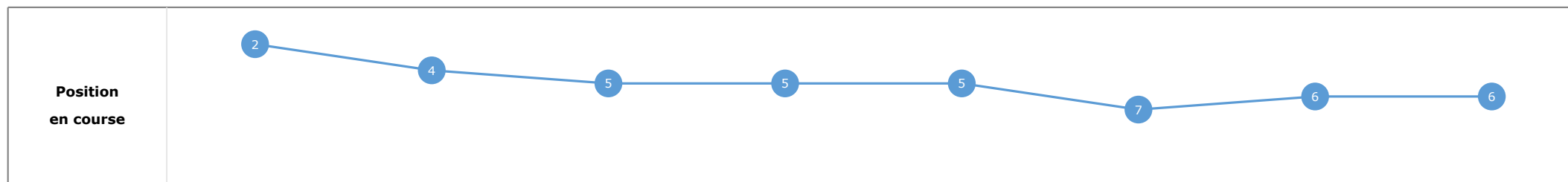
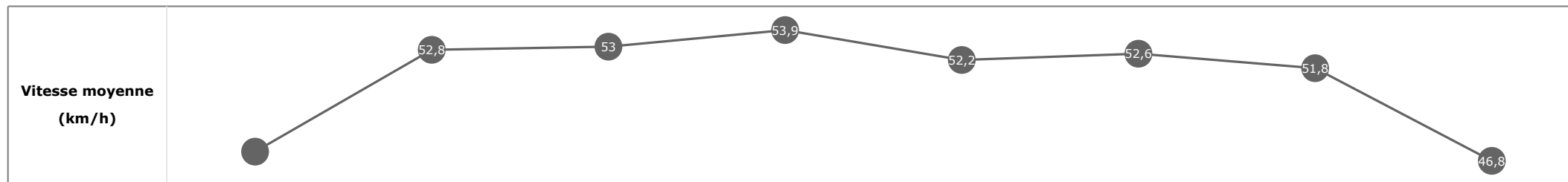


**Statistiques Tracking  
SAINT-CLOUD  
C3 - PRIX DUSHKA - 1600m  
jeudi 7 mars 2024 - 00:00  
Redk du 1er: 1'09"38**

Cheval **SAHIRAH**  
 Jockey **C. SOUMILLON**  
 Rang d'arrivée **6**  
 Temps de parcours **01:53.92** redk : **1'11"20**  
 Tronçon le plus rapide **00:13.72** (tronçon 600m - 400m)  
 Vitesse maximale **58,28** (tronçon DEP - 1400m)  
 Vitesse moyenne **51,1**

**Données de tracking**

Tronçons de 200m	DEP 1400m	1400m 1200m	1200m 1000m	1000m 800m	800m 600m	600m 400m	400m 200m	200m ARR
<b>Temps de parcours</b>	<b>00:16.04</b>	<b>00:29.71</b>	<b>00:43.31</b>	<b>00:56.82</b>	<b>01:10.84</b>	<b>01:24.56</b>	<b>01:38.52</b>	<b>01:53.92</b>
Temps du tronçon	00:16.04	00:13.67	00:13.60	00:13.50	00:14.02	00:13.72	00:13.95	00:15.40
<b>Vitesse moyenne</b>	47,3	52,8	53	53,9	52,2	52,6	51,8	46,8

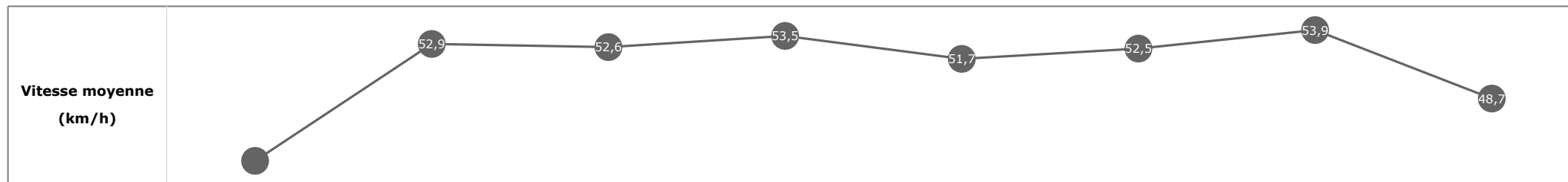


**Statistiques Tracking**  
**SAINT-CLOUD**  
**C3 - PRIX DUSHKA - 1600m**  
**jeudi 7 mars 2024 - 00:00**  
**Redk du 1er: 1'09"38**

Cheval **IRIDIA**  
 Jockey Mme A. NICCO  
 Rang d'arrivée **7**  
 Temps de parcours **01:53.94** redk : **1'11"21**  
 Tronçon le plus rapide **00:13.42** (tronçon 400m - 200m)  
 Vitesse maximale **58,14** (tronçon 1200m - 1000m)  
 Vitesse moyenne **50,9**

**Données de tracking**

Tronçons de 200m	DEP 1400m	1400m 1200m	1200m 1000m	1000m 800m	800m 600m	600m 400m	400m 200m	200m ARR
<b>Temps de parcours</b>	<b>00:17.38</b>	<b>00:30.98</b>	<b>00:44.62</b>	<b>00:58.11</b>	<b>01:12.04</b>		<b>01:39.18</b>	<b>01:53.94</b>
Temps du tronçon	00:17.38	00:13.60	00:13.64	00:13.48	00:13.92		00:13.42	00:14.75
<b>Vitesse moyenne</b>	43,8	52,9	52,6	53,5	51,7	52,5	53,9	48,7



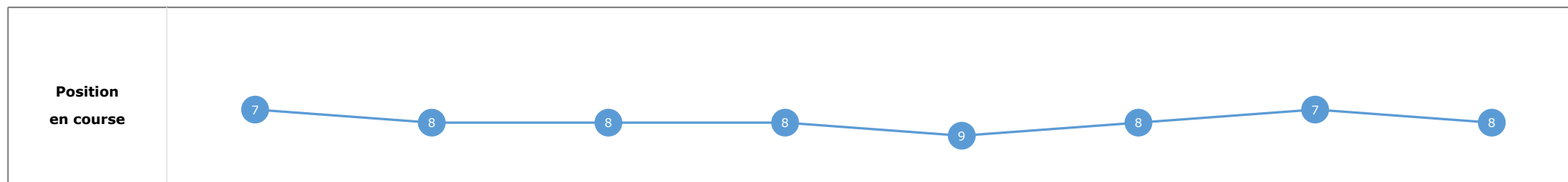
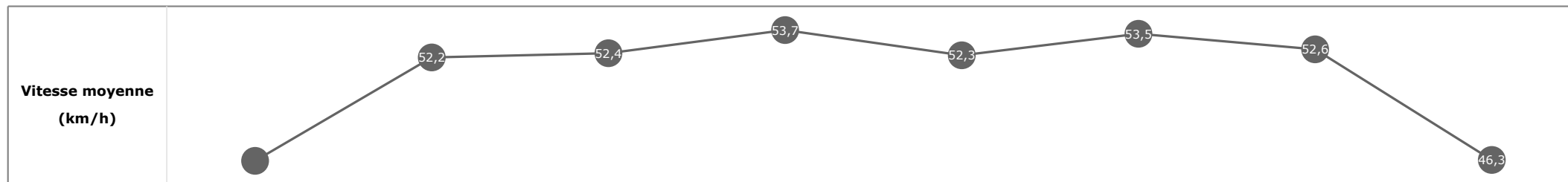


**Statistiques Tracking**  
**SAINT-CLOUD**  
**C3 - PRIX DUSHKA - 1600m**  
**jeudi 7 mars 2024 - 00:00**  
**Redk du 1er: 1'09"38**

Cheval **LA CELESTIALE**  
 Jockey **A. POUCHIN**  
 Rang d'arrivée **8**  
 Temps de parcours **01:54.11** redk : **1'11"32**  
 Tronçon le plus rapide **00:13.49** (tronçon 600m - 400m)  
 Vitesse maximale **59,26** (tronçon DEP - 1400m)  
 Vitesse moyenne **51**

**Données de tracking**

Tronçons de 200m	DEP 1400m	1400m 1200m	1200m 1000m	1000m 800m	800m 600m	600m 400m	400m 200m	200m ARR
<b>Temps de parcours</b>	<b>00:16.47</b>	<b>00:30.27</b>	<b>00:43.99</b>	<b>00:57.43</b>	<b>01:11.41</b>	<b>01:24.90</b>	<b>01:38.59</b>	<b>01:54.11</b>
Temps du tronçon	00:16.47	00:13.80	00:13.72	00:13.43	00:13.97	00:13.49	00:13.68	00:15.52
<b>Vitesse moyenne</b>	46,2	52,2	52,4	53,7	52,3	53,5	52,6	46,3

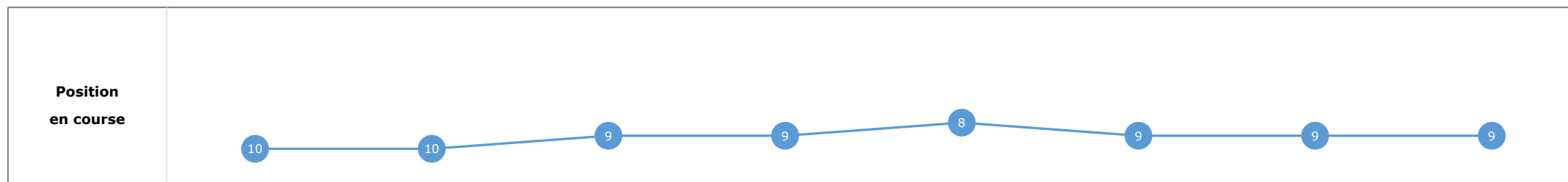
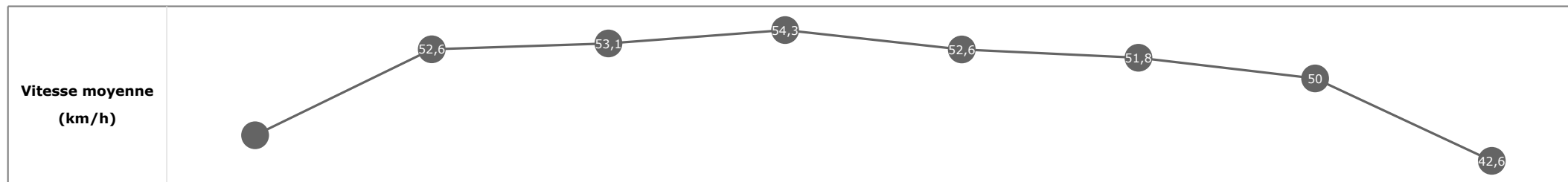


**Statistiques Tracking  
SAINT-CLOUD  
C3 - PRIX DUSHKA - 1600m  
jeudi 7 mars 2024 - 00:00  
Redk du 1er: 1'09"38**

Cheval **LYBOVKA**  
 Jockey **G. MEURY**  
 Rang d'arrivée **9**  
 Temps de parcours **01:56.51** redk : **1'12"82**  
 Tronçon le plus rapide **00:13.80** (tronçon 800m - 600m)  
 Vitesse maximale **57,96** (tronçon 1200m - 1000m)  
 Vitesse moyenne **49,9**

**Données de tracking**

Tronçons de 200m	DEP 1400m	1400m 1200m	1200m 1000m	1000m 800m	800m 600m	600m 400m	400m 200m	200m ARR
<b>Temps de parcours</b>	<b>00:16.92</b>	<b>00:30.62</b>	<b>00:44.15</b>	<b>00:57.49</b>	<b>01:11.30</b>	<b>01:25.21</b>	<b>01:39.56</b>	<b>01:56.51</b>
Temps du tronçon	00:16.92	00:13.69	00:13.52	00:13.34	00:13.80	00:13.90	00:14.35	00:16.95
<b>Vitesse moyenne</b>	44,9	52,6	53,1	54,3	52,6	51,8	50	42,6

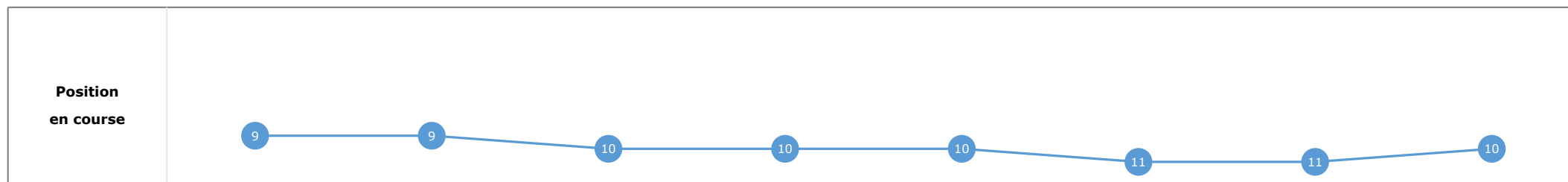
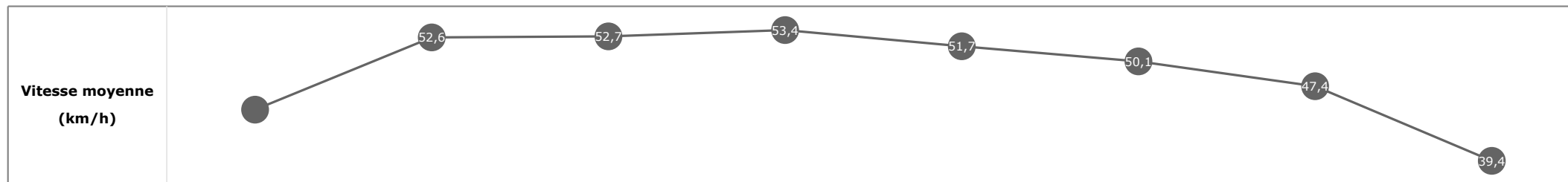


**Statistiques Tracking**  
**SAINT-CLOUD**  
**C3 - PRIX DUSHKA - 1600m**  
**jeudi 7 mars 2024 - 00:00**  
**Redk du 1er: 1'09"38**

Cheval **SARIMARES**  
 Jockey **A. LEMAITRE**  
 Rang d'arrivée **10**  
 Temps de parcours **01:59.79** redk : **1'14"87**  
 Tronçon le plus rapide **00:14.06** (tronçon 800m - 600m)  
 Vitesse maximale **57,60** (tronçon 1200m - 1000m)  
 Vitesse moyenne **48,5**

**Données de tracking**

Tronçons de 200m	DEP 1400m	1400m 1200m	1200m 1000m	1000m 800m	800m 600m	600m 400m	400m 200m	200m ARR
<b>Temps de parcours</b>	<b>00:16.87</b>	<b>00:30.56</b>	<b>00:44.29</b>	<b>00:57.83</b>	<b>01:11.90</b>	<b>01:26.29</b>	<b>01:41.44</b>	<b>01:59.79</b>
Temps du tronçon	00:16.87	00:13.69	00:13.73	00:13.54	00:14.06	00:14.39	00:15.15	00:18.35
<b>Vitesse moyenne</b>	44,9	52,6	52,7	53,4	51,7	50,1	47,4	39,4



**Statistiques Tracking**  
**SAINT-CLOUD**  
**C3 - PRIX DUSHKA - 1600m**  
**jeudi 7 mars 2024 - 00:00**  
**Redk du 1er: 1'09"38**

Cheval **SEEYOUAGAIN**  
 Jockey **I. MENDIZABAL**  
 Rang d'arrivée **11**  
 Temps de parcours **02:01.21** redk : **1'15"76**  
 Tronçon le plus rapide **00:13.88** (tronçon 600m - 400m)  
 Vitesse maximale **57,67** (tronçon DEP - 1400m)  
 Vitesse moyenne **47,9**

**Données de tracking**

Tronçons de 200m	DEP 1400m	1400m 1200m	1200m 1000m	1000m 800m	800m 600m	600m 400m	400m 200m	200m ARR
<b>Temps de parcours</b>	<b>00:16.29</b>	<b>00:29.82</b>	<b>00:43.15</b>	<b>00:56.62</b>	<b>01:10.58</b>	<b>01:24.47</b>	<b>01:40.06</b>	<b>02:01.21</b>
Temps du tronçon	00:16.29	00:13.53	00:13.32	00:13.47	00:13.96	00:13.88	00:15.59	00:21.15
<b>Vitesse moyenne</b>	46,7	53,1	54	53,7	52	51,5	46,2	34,2

